

Konsolidiert 2020

Inhaltsverzeichnis

Glossar	1
Anlage 10A	3
Anlage 10B	11
Anlage 10C	17
Anlage 10D	99
Anlage 10E	107
Anlage 10F	111
Anlage 10G	117
Anlage 11H	121
Anlage 11I0	129
Anlage 11L0	139
Anlage A	147
Anlage B	155
Anlage C	167
Anlage D	175
Anlage E1	185
Anlage E2	197
Anlage E3	209
Anlage E4	221
Anlage E5	233
Anlage E6	245
Anlage E7	259
Anlage E8	273
Anlage E9	285
Anlage F	287
Anlage G	293
Anlage H	299

GLOSSAR

Kurzbeschreibung	Titel
Allegato 10A	Anlage 10A - Abschlussrechnung - Verwaltung der Einnahmen
Allegato 10B	Anlage 10B - Abschlussrechnung - Allgemeine Zusammenfassung der Einnahmen
Allegato 10C	Anlage 10C - Abschlussrechnung - Verwaltung der Ausgaben
Allegato 10D	Anlage 10D - Abschlussrechnung - Allgemeine Zusammenfassung der Ausgaben nach Aufgabenbereichen
Allegato 10E	Anlage 10E - Abschlussrechnung - Allgemeine Zusammenfassung der Ausgaben nach Titeln
Allegato 10F	Anlage 10F - Allgemeine zusammenfassende Übersicht
Allegato 10G	Anlage 10G - Haushaltsgleichgewichte
Anlage 11H	Anlage 11H - Erfolgsrechnung
Anlage 11I	Anlage 11I - Vermögensaufstellung - Aktiva (31/12/2017 - 2016)
Anlage 11L0	Anlage 11L - Vermögensaufstellung - Passiva (31/12/2017 - 2016)
Allegato A	Anlage A - Erläuterndes Verzeichnis des Verwaltungsergebnisses
Allegato B	Anlage B - Aufstellung des zweckgebundenen Mehrjahresfonds nach Aufgabenbereichen und Programmen im Haushaltsjahr 2017
Allegato C	Anlage C - Aufstellung der Rückstellungen für den Fonds für zweifelhafte Forderungen und den Fonds für die Entwertung der Kredite
Allegato D	Anlage D - Aufstellung der Einnahmen nach Titeln, Typologien und Kategorien
Allegato E1	Anlage E1 - Aufstellung der Ausgaben nach Aufgabenbereichen, Programme und Gruppierungen - Laufende Ausgaben - Zweckbindungen
Allegato E2	Anlage E2 - Aufstellung der Ausgaben nach Aufgabenbereichen, Programme und Gruppierungen - Laufende Ausgaben - Zahlungen in Kompetenz
Allegato E3	Anlage E3 - Aufstellung der Ausgaben nach Aufgabenbereichen, Programme und Gruppierungen - Laufende Ausgaben - Zahlungen auf Rückstände
Allegato E4	Anlage E4 - Aufstellung der Ausgaben nach Aufgabenbereichen, Programme und Gruppierungen - Investitionsausgaben und Ausgaben zur Erhöhung der Finanzanlagen - Zweckbindungen
Allegato E5	Anlage E5 - Aufstellung der Ausgaben nach Aufgabenbereichen, Programme und Gruppierungen - Investitionsausgaben und Ausgaben zur Erhöhung der Finanzanlagen - Zahlungen in Kompetenz
Allegato E6	Anlage E6 - Aufstellung der Ausgaben nach Aufgabenbereichen, Programme und Gruppierungen - Investitionsausgaben und Ausgaben zur Erhöhung der Finanzanlagen - Zahlungen auf Rückstände
Allegato E7	Anlage E7 - Aufstellung der Ausgaben nach Aufgabenbereichen, Programme und Gruppierungen - Rückzahlung von Darlehen - Zweckbindungen
Allegato E8	Anlage E8 - Aufstellung der Ausgaben nach Aufgabenbereichen, Programme und Gruppierungen - Dienste für Dritte - Durchlaufposten - Zweckbindungen
Allegato E9	Anlage E9 - Zusammenfassung der Ausgaben nach Titeln und Gruppierungen
Allegato F	Anlage F - Feststellungen, welche im Haushaltsjahr oder aus vorhergehenden Haushalten ihren Ursprung haben, welche im Folgejahr zum Bezugsjahr der Rechnungslegung oder in späteren Jahren neufestgestellt werden

GLOSSAR

Kurzbeschreibung	Titel
------------------	-------

Allegato G

Anlage G - Zweckbindungen, welche im Haushaltsjahr oder aus vorhergehenden Haushalten ihren Ursprung haben, welche im Folgejahr zum Bezugsjahr der Rechnungslegung oder in späteren Jahren neufestgestellt werden

Anlage 10A

Konsolidiert

Abschlussrechnung
Verwaltung der Einnahmen

ABSCHLUSSRECHNUNG - VERWALTUNG DER EINNAHMEN

BEZEICHNUNG		definitive Kompetenzvorhersage (CP)
Zweckgebundener Mehrjahresfonds für laufende Ausgaben	CP	193.351.550,59
Zweckgebundener Mehrjahresfonds für Investitionsausgaben	CP	912.245.511,68
Zweckgebundener Mehrjahresfonds für Ausgaben zur Erhöhung der Finanztätigkeiten	CP	22.197.596,48
Verwendung des Verwaltungsüberschusses	CP	500.697.431,02
- davon für den Liquiditätsvorschussfonds verwendet	CP	0,00

Titel Tipologia	BEZEICHNUNG	aktive Rückstände am 01/01/2020 (RS)	
		definitive Kompetenzvorhersage (CP)	
		definitive Kassenvorhersage (CS)	

TITEL 1 Laufende Einnahmen aus Abgaben, Beiträgen und Ausgleichen

101	TYPOLOGIE 101: STEUERN, ABGABEN UND GLEICHGESETZTE EINNAHMEN	RS	83.874.561,40
		CP	373.830.000,00
		CS	373.830.000,00
103	TYPOLOGIE 103: ABGABEN, DIE AN DIE SONDERAUTONOMIEN ABGETRETEN UND VON DIESEN GEREGLT WERDEN	RS	796.452.163,12
		CP	3.953.759.487,34
		CS	3.951.644.348,25
	SUMME	RS	880.326.724,52
		CP	4.327.589.487,34
		CS	4.325.474.348,25

TITEL 2 Laufende Zuwendungen

101	TYPOLOGIE 101: LAUFENDE ZUWENDUNGEN VON ÖFFENTLICHEN VERWALTUNGEN	RS	562.247.776,08
		CP	1.002.934.544,82
		CS	990.679.616,07
103	TYPOLOGIE 103: LAUFENDE ZUWENDUNGEN VON UNTERNEHMEN	RS	72.889,02
		CP	7.005.947,97
		CS	7.000.000,00
104	TYPOLOGIE 104: LAUFENDE ZUWENDUNGEN VON PRIVATEN SOZIALEINRICHTUNGEN	RS	49.000,00
		CP	126.283,00
		CS	105.283,00
105	TYPOLOGIE 105: LAUFENDE ZUWENDUNGEN VON DER EUROPÄISCHEN UNION UND VOM REST DER WELT	RS	10.722.500,02
		CP	89.655.496,54
		CS	24.699.841,52
	SUMME	RS	573.092.165,12
		CP	1.099.722.272,33
		CS	1.022.484.740,59

TITEL 3 Außersteuerliche Einnahmen

ABSCHLUSSRECHNUNG - VERWALTUNG DER EINNAHMEN

Einhebung der Rückstände (RR)		Neufeststellung der Rückstände (R)			aktive Rückstände der Vorjahre (EP)		
Kompetenzeinhebung (RC)		Feststellungen (A)		mehr oder mindere Kompetenzeinnahmen	aktive Rückstände der Kompetenzgebarung (EC)		
Gesamteinhebung (TR)		mehr oder mindere Kasseneinnahmen			gesamte zu übertragende aktive Rückstände (TR)		
RR	83.856.799,32	R	0,00		EP	17.762,08	
RC	309.331.927,82	A	380.815.339,56	CP	6.985.339,56	EC	71.483.411,74
TR	393.188.727,14	CS	19.358.727,14			TR	71.501.173,82
RR	163.721.573,72	R	0,00		EP	632.730.589,40	
RC	4.024.037.868,79	A	4.176.669.882,71	CP	222.910.395,37	EC	152.632.013,92
TR	4.187.759.442,51	CS	236.115.094,26			TR	785.362.603,32
RR	247.578.373,04	R	0,00			EP	632.748.351,48
RC	4.333.369.796,61	A	4.557.485.222,27	CP	229.895.734,93	EC	224.115.425,66
TR	4.580.948.169,65	CS	255.473.821,40			TR	856.863.777,14
RR	106.428.528,11	R	-40.836,43		EP	455.778.411,54	
RC	588.644.108,98	A	695.414.854,23	CP	-307.519.690,59	EC	106.770.745,25
TR	695.072.637,09	CS	-295.606.978,98			TR	562.549.156,79
RR	72.889,02	R	0,00		EP	0,00	
RC	8.470.617,59	A	8.609.449,49	CP	1.603.501,52	EC	138.831,90
TR	8.543.506,61	CS	1.543.506,61			TR	138.831,90
RR	20.000,00	R	0,00		EP	29.000,00	
RC	101.283,00	A	101.283,00	CP	-25.000,00	EC	0,00
TR	121.283,00	CS	16.000,00			TR	29.000,00
RR	6.277.559,71	R	-170.208,84		EP	4.274.731,47	
RC	14.638.209,39	A	27.278.024,71	CP	-62.377.471,83	EC	12.639.815,32
TR	20.915.769,10	CS	-3.784.072,42			TR	16.914.546,79
RR	112.798.976,84	R	-211.045,27			EP	460.082.143,01
RC	611.854.218,96	A	731.403.611,43	CP	-368.318.660,90	EC	119.549.392,47
TR	724.653.195,80	CS	-297.831.544,79			TR	579.631.535,48

ABSCHLUSSRECHNUNG - VERWALTUNG DER EINNAHMEN

Titel Tipologia	BEZEICHNUNG	aktive Rückstände am 01/01/2020 (RS)	
		definitive Kompetenzvorhersage (CP)	
		definitive Kassenvorhersage (CS)	
100	TYPOLOGIE 100: VERKAUF VON GÜTERN UND DIENSTEN UND EINNAHMEN AU DER GEBARUNG VON GÜTERN	RS	6.788.218,74
		CP	77.854.574,97
		CS	77.844.700,00
200	TYPOLOGIE 200: EINNAHMEN AUS TÄTIGKEITEN ZUR KONTROLLE UND BEKÄMPFUNG VON REGELWIDRIGKEITEN UND UNERLAUBTEN HANDLUNGEN	RS	23.733.179,43
		CP	3.293.473,54
		CS	3.069.000,00
300	TYPOLOGIE 300: AKTIVZINSEN	RS	2.171.209,06
		CP	836.804,36
		CS	620.000,00
400	TYPOLOGIE 400: SONSTIGE EINNAHMEN AUS KAPITALERTRÄGE	RS	0,00
		CP	14.780.291,49
		CS	14.780.291,49
500	TYPOLOGIE 500: RÜCKERSTATTUNGEN UND ANDERE LAUFENDE EINNAHMEN	RS	51.473.628,01
		CP	80.613.650,67
		CS	79.605.681,28
	SUMME	RS	84.166.235,24
		CP	177.378.795,03
		CS	175.919.672,77
TITEL 4	Investitionseinnahmen		
200	TYPOLOGIE 200: INVESTITIONSBEITRÄGE	RS	21.253.304,84
		CP	162.806.280,61
		CS	70.278.032,29
300	TYPOLOGIE 300: SONSTIGE INVESTITIONSZUWENDUNGEN	RS	3.980.921,21
		CP	21.433.566,79
		CS	20.631.608,25
400	TYPOLOGIE 400: EINNAHMEN AUS DER VERÄUßERUNG MATERIELLER UND IMMATERIELLER GÜTER	RS	5.645.092,71
		CP	107.855.217,13
		CS	101.164.498,00
500	TYPOLOGIE 500: SONSTIGE INVESTITIONSEINNAHMEN	RS	1.739.629,72
		CP	9.500.102,08
		CS	9.297.796,78
	SUMME	RS	32.618.948,48
		CP	301.595.166,61
		CS	201.371.935,32
TITEL 5	Einnahmen aus dem Abbau von Finanzanlagen		

ABSCHLUSSRECHNUNG - VERWALTUNG DER EINNAHMEN

Einhebung der Rückstände (RR)		Neufeststellung der Rückstände (R)				aktive Rückstände der Vorjahre (EP)	
Kompetenzeinhebung (RC)		Feststellungen (A)		mehr oder mindere Kompetenzeinnahmen		aktive Rückstände der Kompetenzgebarung (EC)	
Gesamteinhebung (TR)		mehr oder mindere Kasseneinnahmen				gesamte zu übertragende aktive Rückstände (TR)	
RR	4.428.837,41	R	-234.395,33			EP	2.124.986,00
RC	82.695.877,68	A	86.965.717,96	CP	9.111.142,99	EC	4.269.840,28
TR	87.124.715,09	CS	9.280.015,09			TR	6.394.826,28
RR	566.214,61	R	-207.262,41			EP	22.959.702,41
RC	2.426.830,66	A	3.601.787,15	CP	308.313,61	EC	1.174.956,49
TR	2.993.045,27	CS	-75.954,73			TR	24.134.658,90
RR	388.342,39	R	-41.087,22			EP	1.741.779,45
RC	402.042,51	A	1.044.306,18	CP	207.501,82	EC	642.263,67
TR	790.384,90	CS	170.384,90			TR	2.384.043,12
RR	0,00	R	0,00			EP	0,00
RC	19.749.815,49	A	19.749.815,49	CP	4.969.524,00	EC	0,00
TR	19.749.815,49	CS	4.969.524,00			TR	0,00
RR	4.014.484,51	R	-2.583.649,29			EP	44.875.494,21
RC	89.340.882,01	A	105.656.086,23	CP	25.042.435,56	EC	16.315.204,22
TR	93.355.366,52	CS	13.749.685,24			TR	61.190.698,43
RR	9.397.878,92	R	-3.066.394,25			EP	71.701.962,07
RC	194.615.448,35	A	217.017.713,01	CP	39.638.917,98	EC	22.402.264,66
TR	204.013.327,27	CS	28.093.654,50			TR	94.104.226,73
RR	12.703.819,18	R	-586.817,97			EP	7.962.667,69
RC	29.173.409,19	A	70.262.588,10	CP	-92.543.692,51	EC	41.089.178,91
TR	41.877.228,37	CS	-28.400.803,92			TR	49.051.846,60
RR	872.012,62	R	-0,01			EP	3.108.908,58
RC	3.685.731,07	A	6.043.890,77	CP	-15.389.676,02	EC	2.358.159,70
TR	4.557.743,69	CS	-16.073.864,56			TR	5.467.068,28
RR	134.860,28	R	0,00			EP	5.510.232,43
RC	8.271.741,18	A	8.291.253,18	CP	-99.563.963,95	EC	19.512,00
TR	8.406.601,46	CS	-92.757.896,54			TR	5.529.744,43
RR	439.406,86	R	-136.362,93			EP	1.163.859,93
RC	5.489.995,94	A	11.603.600,13	CP	2.103.498,05	EC	6.113.604,19
TR	5.929.402,80	CS	-3.368.393,98			TR	7.277.464,12
RR	14.150.098,94	R	-723.180,91			EP	17.745.668,63
RC	46.620.877,38	A	96.201.332,18	CP	-205.393.834,43	EC	49.580.454,80
TR	60.770.976,32	CS	-140.600.959,00			TR	67.326.123,43

ABSCHLUSSRECHNUNG - VERWALTUNG DER EINNAHMEN

Titel Tipologia	BEZEICHNUNG	aktive Rückstände am 01/01/2020 (RS)	
		definitive Kompetenzvorhersage (CP)	
		definitive Kassenvorhersage (CS)	
300	TYPOLOGIE 300: EINHEBUNG MITTEL-/LANGFRISTIGER FORDERUNGEN	RS	7.196.997,96
		CP	82.743.167,67
		CS	82.743.167,67
	SUMME	RS	7.196.997,96
		CP	82.743.167,67
		CS	82.743.167,67
TITEL 6	Verbindlichkeiten		
300	TYPOLOGIE 300: AUFNAHME VON DARLEHEN UND SONSTIGE MITTEL-/LANGFRISTIGE FINANZIERUNGEN	RS	0,00
		CP	197.617.377,21
		CS	0,00
	SUMME	RS	0,00
	CP	197.617.377,21	
	CS	0,00	
TITEL 9	Einnahmen für Dritte und Durchlaufposten		
100	TYPOLOGIE 100: EINNAHMEN FÜR DURCHLAUFPOSTEN	RS	32.532.513,05
		CP	475.351.000,00
		CS	475.467.747,15
200	TYPOLOGIE 200: EINNAHMEN FÜR DRITTE	RS	368.334,74
		CP	23.555.693,59
		CS	23.555.693,59
	SUMME	RS	32.900.847,79
	CP	498.906.693,59	
	CS	499.023.440,74	
	SUMME TITEL	RS	1.610.301.919,11
		CP	6.685.552.959,78
		CS	6.307.017.305,34
	GESAMTSUMME DER EINNAHMEN	RS	1.610.301.919,11
		CP	8.314.045.049,55
		CS	6.307.017.305,34

ABSCHLUSSRECHNUNG - VERWALTUNG DER EINNAHMEN

Einhebung der Rückstände (RR)		Neufeststellung der Rückstände (R)				aktive Rückstände der Vorjahre (EP)	
Kompetenzeinhebung (RC)		Feststellungen (A)		mehr oder mindere Kompetenzeinnahmen		aktive Rückstände der Kompetenzgebarung (EC)	
Gesamteinhebung (TR)		mehr oder mindere Kasseneinnahmen				gesamte zu übertragende aktive Rückstände (TR)	
RR	5.787.176,70	R	0,00			EP	1.409.821,26
RC	81.984.217,86	A	89.491.891,80	CP	6.748.724,13	EC	7.507.673,94
TR	87.771.394,56	CS	5.028.226,89			TR	8.917.495,20
RR	5.787.176,70	R	0,00			EP	1.409.821,26
RC	81.984.217,86	A	89.491.891,80	CP	6.748.724,13	EC	7.507.673,94
TR	87.771.394,56	CS	5.028.226,89			TR	8.917.495,20
RR	0,00	R	0,00			EP	0,00
RC	0,00	A	0,00	CP	-197.617.377,21	EC	0,00
TR	0,00	CS	0,00			TR	0,00
RR	0,00	R	0,00			EP	0,00
RC	0,00	A	0,00	CP	-197.617.377,21	EC	0,00
TR	0,00	CS	0,00			TR	0,00
RR	2.140.526,93	R	-66,00			EP	30.391.920,12
RC	421.230.847,82	A	421.264.272,88	CP	-54.086.727,12	EC	33.425,06
TR	423.371.374,75	CS	-52.096.372,40			TR	30.425.345,18
RR	362.432,27	R	-335,57			EP	5.566,90
RC	18.375.291,87	A	18.598.503,19	CP	-4.957.190,40	EC	223.211,32
TR	18.737.724,14	CS	-4.817.969,45			TR	228.778,22
RR	2.502.959,20	R	-401,57			EP	30.397.487,02
RC	439.606.139,69	A	439.862.776,07	CP	-59.043.917,52	EC	256.636,38
TR	442.109.098,89	CS	-56.914.341,85			TR	30.654.123,40
RR	392.215.463,64	R	-4.001.022,00			EP	1.214.085.433,47
RC	5.708.050.698,85	A	6.131.462.546,76	CP	-554.090.413,02	EC	423.411.847,91
TR	6.100.266.162,49	CS	-206.751.142,85			TR	1.637.497.281,38
RR	392.215.463,64	R	-4.001.022,00			EP	1.214.085.433,47
RC	5.708.050.698,85	A	6.131.462.546,76	CP	-554.090.413,02	EC	423.411.847,91
TR	6.100.266.162,49	CS	-206.751.142,85			TR	1.637.497.281,38

Anlage 10B

Konsolidiert

Abschlussrechnung
Allgemeine
Zusammenfassung der
Einnahmen

ABSCHLUSSRECHNUNG - ALLGEMEINE ZUSAMMENFASSUNG DER EINNAHMEN

BEZEICHNUNG		definitive Kompetenzvorhersage (CP)
Zweckgebundener Mehrjahresfonds für laufende Ausgaben		CP 193.351.550,59
Zweckgebundener Mehrjahresfonds für Investitionsausgaben		CP 912.245.511,68
Zweckgebundener Mehrjahresfonds für Ausgaben zur Erhöhung der Finanztätigkeiten		CP 22.197.596,48
Verwendung des Verwaltungsüberschusses		CP 500.697.431,02
- davon für den Liquiditätsvorschussfonds verwendet		CP 0,00
TITEL	BEZEICHNUNG	aktive Rückstände am 01/01/2020 (RS)
		definitive Kompetenzvorhersage (CP)
		definitive Kassenvorhersage (CS)
TITEL 1	Laufende Einnahmen aus Abgaben, Beiträgen und Ausgleichen	RS 880.326.724,52 CP 4.327.589.487,34 CS 4.325.474.348,25
TITEL 2	Laufende Zuwendungen	RS 573.092.165,12 CP 1.099.722.272,33 CS 1.022.484.740,59
TITEL 3	Außersteuerliche Einnahmen	RS 84.166.235,24 CP 177.378.795,03 CS 175.919.672,77
TITEL 4	Investitionseinnahmen	RS 32.618.948,48 CP 301.595.166,61 CS 201.371.935,32
TITEL 5	Einnahmen aus dem Abbau von Finanzanlagen	RS 7.196.997,96 CP 82.743.167,67 CS 82.743.167,67
TITEL 6	Verbindlichkeiten	RS 0,00 CP 197.617.377,21 CS 0,00
TITEL 9	Einnahmen für Dritte und Durchlaufposten	RS 32.900.847,79 CP 498.906.693,59 CS 499.023.440,74

ABSCHLUSSRECHNUNG - ALLGEMEINE ZUSAMMENFASSUNG DER EINNAHMEN

Einhebung der Rückstände (RR)		Neufeststellung der Rückstände (R)				aktive Rückstände der Vorjahre (EP)	
Kompetenzeinhebung (RC)		Feststellungen (A)		mehr oder mindere Kompetenzeinnahmen		aktive Rückstände der Kompetenzgebarung (EC)	
Gesamteinhebung (TR)		mehr oder mindere Kasseneinnahmen				gesamte zu übertragende aktive Rückstände (TR)	
RR	247.578.373,04	R	0,00			EP	632.748.351,48
RC	4.333.369.796,61	A	4.557.485.222,27	CP	229.895.734,93	EC	224.115.425,66
TR	4.580.948.169,65	CS	255.473.821,40			TR	856.863.777,14
RR	112.798.976,84	R	-211.045,27			EP	460.082.143,01
RC	611.854.218,96	A	731.403.611,43	CP	-368.318.660,90	EC	119.549.392,47
TR	724.653.195,80	CS	-297.831.544,79			TR	579.631.535,48
RR	9.397.878,92	R	-3.066.394,25			EP	71.701.962,07
RC	194.615.448,35	A	217.017.713,01	CP	39.638.917,98	EC	22.402.264,66
TR	204.013.327,27	CS	28.093.654,50			TR	94.104.226,73
RR	14.150.098,94	R	-723.180,91			EP	17.745.668,63
RC	46.620.877,38	A	96.201.332,18	CP	-205.393.834,43	EC	49.580.454,80
TR	60.770.976,32	CS	-140.600.959,00			TR	67.326.123,43
RR	5.787.176,70	R	0,00			EP	1.409.821,26
RC	81.984.217,86	A	89.491.891,80	CP	6.748.724,13	EC	7.507.673,94
TR	87.771.394,56	CS	5.028.226,89			TR	8.917.495,20
RR	0,00	R	0,00			EP	0,00
RC	0,00	A	0,00	CP	-197.617.377,21	EC	0,00
TR	0,00	CS	0,00			TR	0,00
RR	2.502.959,20	R	-401,57			EP	30.397.487,02
RC	439.606.139,69	A	439.862.776,07	CP	-59.043.917,52	EC	256.636,38
TR	442.109.098,89	CS	-56.914.341,85			TR	30.654.123,40

ABSCHLUSSRECHNUNG - ALLGEMEINE ZUSAMMENFASSUNG DER EINNAHMEN

TITEL	BEZEICHNUNG	aktive Rückstände am 01/01/2020 (RS)	
		definitive Kompetenzvorhersage (CP)	
		definitive Kassenvorhersage (CS)	
	SUMME TITEL	RS	1.610.301.919,11
		CP	6.685.552.959,78
		CS	6.307.017.305,34
	GESAMTSUMME DER EINNAHMEN	RS	1.610.301.919,11
		CP	8.314.045.049,55
		CS	6.307.017.305,34

ABSCHLUSSRECHNUNG - ALLGEMEINE ZUSAMMENFASSUNG DER EINNAHMEN

Einhebung der Rückstände (RR)		Neufeststellung der Rückstände (R)				aktive Rückstände der Vorjahre (EP)	
Kompetenzeinhebung (RC)		Feststellungen (A)		mehr oder mindere Kompetenzeinnahmen		aktive Rückstände der Kompetenzgebarung (EC)	
Gesamteinhebung (TR)		mehr oder mindere Kasseneinnahmen				gesamte zu übertragende aktive Rückstände (TR)	
RR	392.215.463,64	R	-4.001.022,00			EP	1.214.085.433,47
RC	5.708.050.698,85	A	6.131.462.546,76	CP	-554.090.413,02	EC	423.411.847,91
TR	6.100.266.162,49	CS	-206.751.142,85			TR	1.637.497.281,38
RR	392.215.463,64	R	-4.001.022,00			EP	1.214.085.433,47
RC	5.708.050.698,85	A	6.131.462.546,76	CP	-554.090.413,02	EC	423.411.847,91
TR	6.100.266.162,49	CS	-206.751.142,85			TR	1.637.497.281,38

Anlage 10C

Konsolidiert

Abschlussrechnung
Verwaltung der Ausgaben

ABSCHLUSSRECHNUNG - VERWALTUNG DER AUSGABEN

BEZEICHNUNG		definitive Kompetenzvorhersage (CP)
Verwaltungsfehlbetrag		CP 0,00
Fehlbetrag aufgrund genehmigter und nicht aufgenommener Verschuldung		CP 0,00
AUFGABENBEREICH	BEZEICHNUNG	passive Rückstände am 01/01/2020 (RS)
PROGRAMM		definitive Kompetenzvorhersage (CP)
TITEL		definitive Kassenvorhersage (CS)
AUFGABENBEREICH	INSTITUTIONELLE ALLGEMEIN- UND VERWALTUNGSDIENSTE	
1		
PROGRAMM	1 INSTITUTIONELLE ORGANE	
TITEL 1	LAUFENDE AUSGABEN	RS 2.383.424,76 CP 28.242.270,46 CS 30.597.587,20
TITEL 2	INVESTITIONSAUSGABEN	RS 66,67 CP 6.176.643,52 CS 6.176.710,19
PROGRAMM-SUMME	INSTITUTIONELLE ORGANE	RS 2.383.491,43 CP 34.418.913,98 CS 36.774.297,39
PROGRAMM	2 GENERALSEKRETARIAT	
TITEL 1	LAUFENDE AUSGABEN	RS 6.236.819,94 CP 126.573.321,44 CS 102.095.679,70
TITEL 2	INVESTITIONSAUSGABEN	RS 1.367.205,07 CP 74.182.305,58 CS 28.273.574,74

ABSCHLUSSRECHNUNG - VERWALTUNG DER AUSGABEN

Zahlungen der Rückstände (PR)		Neufeststellung der Rückstände (R)				passive Rückstände der Vorjahre (EP)	
Kompetenzzahlungen (PC)		Zweckbindungen (I)		Kompetenzeinsparungen (ECP)		passive Rückstände der Kompetenzgebarung (EC)	
gesamte Zahlungen (TP)		Zweckgebundener Mehrjahresfonds (FPV)				gesamte zu übertragende passive Rückstände (TR)	
PR	1.701.643,00	R	-331.438,83			EP	350.342,93
PC	15.010.790,34	I	17.480.766,42	ECP	5.295.049,32	EC	2.469.976,08
TP	16.712.433,34	FPV	5.466.454,72			TR	2.820.319,01
PR	0,00	R	0,00			EP	66,67
PC	0,00	I	0,00	ECP	20.000,00	EC	0,00
TP	0,00	FPV	6.156.643,52			TR	66,67
PR	1.701.643,00	R	-331.438,83			EP	350.409,60
PC	15.010.790,34	I	17.480.766,42	ECP	5.315.049,32	EC	2.469.976,08
TP	16.712.433,34	FPV	11.623.098,24			TR	2.820.385,68
PR	5.950.423,54	R	-2.267,59			EP	284.128,81
PC	30.577.450,87	I	33.661.129,40	ECP	88.968.817,31	EC	3.083.678,53
TP	36.527.874,41	FPV	3.943.374,73			TR	3.367.807,34
PR	1.367.205,07	R	0,00			EP	0,00
PC	17.578.207,00	I	21.659.938,17	ECP	39.640.038,08	EC	4.081.731,17
TP	18.945.412,07	FPV	12.882.329,33			TR	4.081.731,17

ABSCHLUSSRECHNUNG - VERWALTUNG DER AUSGABEN

AUFGABENBEREICH PROGRAMM TITEL	BEZEICHNUNG	passive Rückstände am 01/01/2020 (RS)	
		definitive Kompetenzvorhersage (CP)	
		definitive Kassenvorhersage (CS)	
PROGRAMM-SUMME	GENERALSEKRETARIAT	RS	7.604.025,01
		CP	200.755.627,02
		CS	130.369.254,44
PROGRAMM 3	WIRTSCHAFTS- UND FINANZVERWALTUNG, PROGRAMMIERUNG UND VERWALTUNGSAMT		
TITEL 1	LAUFENDE AUSGABEN	RS	3.135.958,79
		CP	22.743.891,74
		CS	25.855.582,88
TITEL 2	INVESTITIONSAUSGABEN	RS	61.932,85
		CP	1.279.160,79
		CS	1.341.093,64
TITEL 3	AUSGABEN ZUR ERHÖHUNG DER FINANZANLAGEN	RS	350.000,00
		CP	40.216.700,00
		CS	40.566.700,00
PROGRAMM-SUMME	WIRTSCHAFTS- UND FINANZVERWALTUNG, PROGRAMMIERUNG UND VERWALTUNGSAMT	RS	3.547.891,64
		CP	64.239.752,53
		CS	67.763.376,52
PROGRAMM 4	VERWALTUNG DER EINNAHMEN AUS ABGABEN UND STEUERBERATUNGSDIENSTE		
TITEL 1	LAUFENDE AUSGABEN	RS	8.326.470,02
		CP	42.827.464,27
		CS	51.104.086,38

ABSCHLUSSRECHNUNG - VERWALTUNG DER AUSGABEN

Zahlungen der Rückstände (PR)		Neufeststellung der Rückstände (R)				passive Rückstände der Vorjahre (EP)	
Kompetenzzahlungen (PC)		Zweckbindungen (I)		Kompetenzeinsparungen (ECP)		passive Rückstände der Kompetenzgebarung (EC)	
gesamte Zahlungen (TP)		Zweckgebundener Mehrjahresfonds (FPV)				gesamte zu übertragende passive Rückstände (TR)	
PR	7.317.628,61	R	-2.267,59			EP	284.128,81
PC	48.155.657,87	I	55.321.067,57	ECP	128.608.855,39	EC	7.165.409,70
TP	55.473.286,48	FPV	16.825.704,06			TR	7.449.538,51
PR	2.450.178,32	R	-385.665,10			EP	300.115,37
PC	15.819.422,81	I	18.519.351,64	ECP	3.485.961,96	EC	2.699.928,83
TP	18.269.601,13	FPV	738.578,14			TR	3.000.044,20
PR	58.300,26	R	0,00			EP	3.632,59
PC	671.596,07	I	720.713,96	ECP	424.440,67	EC	49.117,89
TP	729.896,33	FPV	134.006,16			TR	52.750,48
PR	0,00	R	0,00			EP	350.000,00
PC	10.208.000,00	I	10.208.000,00	ECP	30.008.700,00	EC	0,00
TP	10.208.000,00	FPV	0,00			TR	350.000,00
PR	2.508.478,58	R	-385.665,10			EP	653.747,96
PC	26.699.018,88	I	29.448.065,60	ECP	33.919.102,63	EC	2.749.046,72
TP	29.207.497,46	FPV	872.584,30			TR	3.402.794,68
PR	3.884.870,06	R	-92.833,53			EP	4.348.766,43
PC	29.877.574,74	I	36.655.701,81	ECP	2.721.851,29	EC	6.778.127,07
TP	33.762.444,80	FPV	3.449.911,17			TR	11.126.893,50

ABSCHLUSSRECHNUNG - VERWALTUNG DER AUSGABEN

AUFGABENBEREICH PROGRAMM TITEL	BEZEICHNUNG	passive Rückstände am 01/01/2020 (RS)	
		definitive Kompetenzvorhersage (CP)	
		definitive Kassenvorhersage (CS)	
TITEL 2	INVESTITIONSAUSGABEN	RS	40.418,60
		CP	726.932,42
		CS	767.351,02
PROGRAMM-SUMME	VERWALTUNG DER EINNAHMEN AUS ABGABEN UND STEUERBERATUNGSDIENSTE	RS	8.366.888,62
		CP	43.554.396,69
		CS	51.871.437,40
PROGRAMM 5	VERWALTUNG DER STAATS- UND VERMÖGENSGÜTER		
TITEL 1	LAUFENDE AUSGABEN	RS	384.319,97
		CP	9.912.972,25
		CS	10.288.694,83
PROGRAMM-SUMME	VERWALTUNG DER STAATS- UND VERMÖGENSGÜTER	RS	384.319,97
		CP	9.912.972,25
		CS	10.288.694,83
PROGRAMM 6	TECHNISCHES BÜRO		
TITEL 1	LAUFENDE AUSGABEN	RS	3.766.328,89
		CP	53.095.005,28
		CS	50.622.725,97
TITEL 2	INVESTITIONSAUSGABEN	RS	15.952.033,41
		CP	330.551.816,26
		CS	231.653.877,34

ABSCHLUSSRECHNUNG - VERWALTUNG DER AUSGABEN

Zahlungen der Rückstände (PR)		Neufeststellung der Rückstände (R)				passive Rückstände der Vorjahre (EP)	
Kompetenzzahlungen (PC)		Zweckbindungen (I)		Kompetenzeinsparungen (ECP)		passive Rückstände der Kompetenzgebarung (EC)	
gesamte Zahlungen (TP)		Zweckgebundener Mehrjahresfonds (FPV)				gesamte zu übertragende passive Rückstände (TR)	
PR	40.418,60	R	0,00			EP	0,00
PC	399.615,84	I	439.615,83	ECP	90.427,39	EC	39.999,99
TP	440.034,44	FPV	196.889,20			TR	39.999,99
PR	3.925.288,66	R	-92.833,53			EP	4.348.766,43
PC	30.277.190,58	I	37.095.317,64	ECP	2.812.278,68	EC	6.818.127,06
TP	34.202.479,24	FPV	3.646.800,37			TR	11.166.893,49
PR	351.469,49	R	-25.829,76			EP	7.020,72
PC	7.736.863,14	I	8.025.873,59	ECP	1.585.466,81	EC	289.010,45
TP	8.088.332,63	FPV	301.631,85			TR	296.031,17
PR	351.469,49	R	-25.829,76			EP	7.020,72
PC	7.736.863,14	I	8.025.873,59	ECP	1.585.466,81	EC	289.010,45
TP	8.088.332,63	FPV	301.631,85			TR	296.031,17
PR	3.482.357,97	R	-203.585,56			EP	80.385,36
PC	32.711.370,79	I	36.319.994,53	ECP	5.703.576,63	EC	3.608.623,74
TP	36.193.728,76	FPV	11.071.434,12			TR	3.689.009,10
PR	6.465.006,66	R	-166.410,59			EP	9.320.616,16
PC	37.803.344,79	I	58.242.629,30	ECP	107.727.736,62	EC	20.439.284,51
TP	44.268.351,45	FPV	164.581.450,34			TR	29.759.900,67

ABSCHLUSSRECHNUNG - VERWALTUNG DER AUSGABEN

AUFGABENBEREICH PROGRAMM TITEL	BEZEICHNUNG	passive Rückstände am 01/01/2020 (RS)	
		definitive Kompetenzvorhersage (CP)	
		definitive Kassenvorhersage (CS)	
PROGRAMM-SUMME	TECHNISCHES BÜRO	RS	19.718.362,30
		CP	383.646.821,54
		CS	282.276.603,31
PROGRAMM	7 WAHLEN UND VOLKSBEFRAGUNGEN - EINWOHNERMELDE- UND STANDESAMT		
TITEL 1	LAUFENDE AUSGABEN	RS	64.211,25
		CP	6.000,00
		CS	70.211,25
PROGRAMM-SUMME	WAHLEN UND VOLKSBEFRAGUNGEN - EINWOHNERMELDE- UND STANDESAMT	RS	64.211,25
		CP	6.000,00
		CS	70.211,25
PROGRAMM	8 STATISTIK UND INFORMATIONEN-SYSTEME		
TITEL 1	LAUFENDE AUSGABEN	RS	2.400.709,59
		CP	60.171.601,92
		CS	60.731.510,21
TITEL 2	INVESTITIONSAUSGABEN	RS	1.917.606,20
		CP	30.231.380,46
		CS	21.066.720,63
PROGRAMM-SUMME	STATISTIK UND INFORMATIONEN-SYSTEME	RS	4.318.315,79
		CP	90.402.982,38
		CS	81.798.230,84
PROGRAMM	10 HUMANE RESSOURCEN		

ABSCHLUSSRECHNUNG - VERWALTUNG DER AUSGABEN

Zahlungen der Rückstände (PR)		Neufeststellung der Rückstände (R)				passive Rückstände der Vorjahre (EP)	
Kompetenzzahlungen (PC)		Zweckbindungen (I)		Kompetenzeinsparungen (ECP)		passive Rückstände der Kompetenzgebarung (EC)	
gesamte Zahlungen (TP)		Zweckgebundener Mehrjahresfonds (FPV)				gesamte zu übertragende passive Rückstände (TR)	
PR	9.947.364,63	R	-369.996,15			EP	9.401.001,52
PC	70.514.715,58	I	94.562.623,83	ECP	113.431.313,25	EC	24.047.908,25
TP	80.462.080,21	FPV	175.652.884,46			TR	33.448.909,77
PR	0,00	R	-44.211,25			EP	20.000,00
PC	0,00	I	0,00	ECP	0,00	EC	0,00
TP	0,00	FPV	6.000,00			TR	20.000,00
PR	0,00	R	-44.211,25			EP	20.000,00
PC	0,00	I	0,00	ECP	0,00	EC	0,00
TP	0,00	FPV	6.000,00			TR	20.000,00
PR	2.377.381,73	R	-1.606,07			EP	21.721,79
PC	35.173.965,43	I	37.594.400,63	ECP	1.184.322,30	EC	2.420.435,20
TP	37.551.347,16	FPV	21.392.878,99			TR	2.442.156,99
PR	1.885.128,89	R	-0,01			EP	32.477,30
PC	10.192.074,62	I	11.061.724,53	ECP	2.382.343,87	EC	869.649,91
TP	12.077.203,51	FPV	16.787.312,06			TR	902.127,21
PR	4.262.510,62	R	-1.606,08			EP	54.199,09
PC	45.366.040,05	I	48.656.125,16	ECP	3.566.666,17	EC	3.290.085,11
TP	49.628.550,67	FPV	38.180.191,05			TR	3.344.284,20

ABSCHLUSSRECHNUNG - VERWALTUNG DER AUSGABEN

AUFGABENBEREICH PROGRAMM TITEL	BEZEICHNUNG	passive Rückstände am 01/01/2020 (RS)	
		definitive Kompetenzvorhersage (CP)	
		definitive Kassenvorhersage (CS)	
TITEL 1	LAUFENDE AUSGABEN	RS	18.110.879,12
		CP	111.737.578,00
		CS	120.989.549,96
PROGRAMM-SUMME	HUMANE RESSOURCEN	RS	18.110.879,12
		CP	111.737.578,00
		CS	120.989.549,96
PROGRAMM 11	SONSTIGE ALLGEMEINE DIENSTE		
TITEL 1	LAUFENDE AUSGABEN	RS	27.510.765,29
		CP	36.990.220,90
		CS	56.035.945,11
PROGRAMM-SUMME	SONSTIGE ALLGEMEINE DIENSTE	RS	27.510.765,29
		CP	36.990.220,90
		CS	56.035.945,11
SUMME AUFGABENBEREICH		RS	92.009.150,42
		CP	975.665.265,29
		CS	838.237.601,05

ABSCHLUSSRECHNUNG - VERWALTUNG DER AUSGABEN

Zahlungen der Rückstände (PR)		Neufeststellung der Rückstände (R)				passive Rückstände der Vorjahre (EP)	
Kompetenzzahlungen (PC)		Zweckbindungen (I)		Kompetenzeinsparungen (ECP)		passive Rückstände der Kompetenzgebarung (EC)	
gesamte Zahlungen (TP)		Zweckgebundener Mehrjahresfonds (FPV)				gesamte zu übertragende passive Rückstände (TR)	
PR	12.298.380,58	R	-4.578.074,76			EP	1.234.423,78
PC	74.033.031,00	I	85.868.181,89	ECP	10.832.867,83	EC	11.835.150,89
TP	86.331.411,58	FPV	15.036.528,28			TR	13.069.574,67
PR	12.298.380,58	R	-4.578.074,76			EP	1.234.423,78
PC	74.033.031,00	I	85.868.181,89	ECP	10.832.867,83	EC	11.835.150,89
TP	86.331.411,58	FPV	15.036.528,28			TR	13.069.574,67
PR	11.516.558,79	R	-6.347.016,77			EP	9.647.189,73
PC	15.664.255,86	I	17.356.396,16	ECP	10.112.874,10	EC	1.692.140,30
TP	27.180.814,65	FPV	9.520.950,64			TR	11.339.330,03
PR	11.516.558,79	R	-6.347.016,77			EP	9.647.189,73
PC	15.664.255,86	I	17.356.396,16	ECP	10.112.874,10	EC	1.692.140,30
TP	27.180.814,65	FPV	9.520.950,64			TR	11.339.330,03
PR	53.829.322,96	R	-12.178.939,82			EP	26.000.887,64
PC	333.457.563,30	I	393.814.417,86	ECP	310.184.474,18	EC	60.356.854,56
TP	387.286.886,26	FPV	271.666.373,25			TR	86.357.742,20

ABSCHLUSSRECHNUNG - VERWALTUNG DER AUSGABEN

AUFGABENBEREICH PROGRAMM TITEL	BEZEICHNUNG	passive Rückstände am 01/01/2020 (RS)	
		definitive Kompetenzvorhersage (CP)	
		definitive Kassenvorhersage (CS)	
AUFGABENBEREICH 4	AUSBILDUNG UND RECHT AUF BILDUNG		
PROGRAMM 1	FRÜHE BILDUNG		
TITEL 1	LAUFENDE AUSGABEN	RS	12.517.680,60
		CP	117.747.806,12
		CS	129.905.808,79
TITEL 2	INVESTITIONSAUSGABEN	RS	900.478,59
		CP	1.308.416,00
		CS	2.208.894,59
PROGRAMM-SUMME	FRÜHE BILDUNG	RS	13.418.159,19
		CP	119.056.222,12
		CS	132.114.703,38
PROGRAMM 2	SONSTIGE NICHT-UNIVERSITÄRE UNTERRICHTSORDNUNGEN		
TITEL 1	LAUFENDE AUSGABEN	RS	56.194.322,89
		CP	697.288.537,55
		CS	751.828.056,29
TITEL 2	INVESTITIONSAUSGABEN	RS	206.210,95
		CP	5.496.301,83
		CS	5.702.512,78
PROGRAMM-SUMME	SONSTIGE NICHT-UNIVERSITÄRE UNTERRICHTSORDNUNGEN	RS	56.400.533,84
		CP	702.784.839,38
		CS	757.530.569,07

ABSCHLUSSRECHNUNG - VERWALTUNG DER AUSGABEN

Zahlungen der Rückstände (PR)		Neufeststellung der Rückstände (R)				passive Rückstände der Vorjahre (EP)	
Kompetenzzahlungen (PC)		Zweckbindungen (I)		Kompetenzeinsparungen (ECP)		passive Rückstände der Kompetenzgebarung (EC)	
gesamte Zahlungen (TP)		Zweckgebundener Mehrjahresfonds (FPV)				gesamte zu übertragende passive Rückstände (TR)	
PR	12.203.371,05	R	-302.210,94			EP	12.098,61
PC	106.896.638,17	I	113.816.510,31	ECP	3.390.831,54	EC	6.919.872,14
TP	119.100.009,22	FPV	540.464,27			TR	6.931.970,75
PR	654.815,66	R	-67.621,35			EP	178.041,58
PC	328.293,96	I	846.837,68	ECP	78.739,19	EC	518.543,72
TP	983.109,62	FPV	382.839,13			TR	696.585,30
PR	12.858.186,71	R	-369.832,29			EP	190.140,19
PC	107.224.932,13	I	114.663.347,99	ECP	3.469.570,73	EC	7.438.415,86
TP	120.083.118,84	FPV	923.303,40			TR	7.628.556,05
PR	46.661.731,76	R	-2.225.366,42			EP	7.307.224,71
PC	600.027.874,97	I	648.354.971,50	ECP	41.613.445,49	EC	48.327.096,53
TP	646.689.606,73	FPV	7.320.120,56			TR	55.634.321,24
PR	205.382,95	R	-0,97			EP	827,03
PC	3.722.187,28	I	4.140.521,38	ECP	96.960,32	EC	418.334,10
TP	3.927.570,23	FPV	1.258.820,13			TR	419.161,13
PR	46.867.114,71	R	-2.225.367,39			EP	7.308.051,74
PC	603.750.062,25	I	652.495.492,88	ECP	41.710.405,81	EC	48.745.430,63
TP	650.617.176,96	FPV	8.578.940,69			TR	56.053.482,37

ABSCHLUSSRECHNUNG - VERWALTUNG DER AUSGABEN

AUFGABENBEREICH PROGRAMM TITEL	BEZEICHNUNG	passive Rückstände am 01/01/2020 (RS)	
		definitive Kompetenzvorhersage (CP)	
		definitive Kassenvorhersage (CS)	
PROGRAMM 3	SCHULBAU		
TITEL 2	INVESTITIONSAUSGABEN	RS	410.530,89
		CP	7.494.284,53
		CS	7.904.815,42
PROGRAMM-SUMME	SCHULBAU	RS	410.530,89
		CP	7.494.284,53
		CS	7.904.815,42
PROGRAMM 4	UNIVERSITÄTSAUSBILDUNG		
TITEL 1	LAUFENDE AUSGABEN	RS	7.897.644,54
		CP	137.413.477,25
		CS	144.840.894,28
TITEL 2	INVESTITIONSAUSGABEN	RS	447.459,97
		CP	10.540.934,92
		CS	10.988.394,89
PROGRAMM-SUMME	UNIVERSITÄTSAUSBILDUNG	RS	8.345.104,51
		CP	147.954.412,17
		CS	155.829.289,17
PROGRAMM 6	AUSBILDUNGS-HILFSDIENSTE		
TITEL 1	LAUFENDE AUSGABEN	RS	721.197,61
		CP	29.345.553,03
		CS	30.055.667,66

ABSCHLUSSRECHNUNG - VERWALTUNG DER AUSGABEN

Zahlungen der Rückstände (PR)		Neufeststellung der Rückstände (R)				passive Rückstände der Vorjahre (EP)	
Kompetenzzahlungen (PC)		Zweckbindungen (I)		Kompetenzeinsparungen (ECP)		passive Rückstände der Kompetenzgebarung (EC)	
gesamte Zahlungen (TP)		Zweckgebundener Mehrjahresfonds (FPV)				gesamte zu übertragende passive Rückstände (TR)	
PR	372.601,02	R	-0,03			EP	37.929,84
PC	4.518.887,59	I	6.308.517,43	ECP	167.360,78	EC	1.789.629,84
TP	4.891.488,61	FPV	1.018.406,32			TR	1.827.559,68
PR	372.601,02	R	-0,03			EP	37.929,84
PC	4.518.887,59	I	6.308.517,43	ECP	167.360,78	EC	1.789.629,84
TP	4.891.488,61	FPV	1.018.406,32			TR	1.827.559,68
PR	7.067.537,55	R	-69.532,53			EP	760.574,46
PC	120.543.124,17	I	121.576.099,24	ECP	8.642.509,59	EC	1.032.975,07
TP	127.610.661,72	FPV	7.194.868,42			TR	1.793.549,53
PR	437.630,60	R	-9.829,37			EP	0,00
PC	7.046.389,40	I	7.121.042,63	ECP	779.869,32	EC	74.653,23
TP	7.484.020,00	FPV	2.640.022,97			TR	74.653,23
PR	7.505.168,15	R	-79.361,90			EP	760.574,46
PC	127.589.513,57	I	128.697.141,87	ECP	9.422.378,91	EC	1.107.628,30
TP	135.094.681,72	FPV	9.834.891,39			TR	1.868.202,76
PR	721.197,61	R	0,00			EP	0,00
PC	19.138.494,66	I	21.654.414,12	ECP	5.702.349,11	EC	2.515.919,46
TP	19.859.692,27	FPV	1.988.789,80			TR	2.515.919,46

ABSCHLUSSRECHNUNG - VERWALTUNG DER AUSGABEN

AUFGABENBEREICH PROGRAMM TITEL	BEZEICHNUNG	passive Rückstände am 01/01/2020 (RS)	
		definitive Kompetenzvorhersage (CP)	
		definitive Kassenvorhersage (CS)	
PROGRAMM-SUMME	AUSBILDUNGS-HILFSDIENSTE	RS	721.197,61
		CP	29.345.553,03
		CS	30.055.667,66
PROGRAMM	7 RECHT AUF STUDIUM		
TITEL	1 LAUFENDE AUSGABEN	RS	225.786,54
		CP	8.505.848,88
		CS	8.730.545,86
PROGRAMM-SUMME	RECHT AUF STUDIUM	RS	225.786,54
		CP	8.505.848,88
		CS	8.730.545,86
SUMME AUFGABENBEREICH		RS	79.521.312,58
		CP	1.015.141.160,11
		CS	1.092.165.590,56

ABSCHLUSSRECHNUNG - VERWALTUNG DER AUSGABEN

Zahlungen der Rückstände (PR)		Neufeststellung der Rückstände (R)				passive Rückstände der Vorjahre (EP)	
Kompetenzzahlungen (PC)		Zweckbindungen (I)		Kompetenzeinsparungen (ECP)		passive Rückstände der Kompetenzgebarung (EC)	
gesamte Zahlungen (TP)		Zweckgebundener Mehrjahresfonds (FPV)				gesamte zu übertragende passive Rückstände (TR)	
PR	721.197,61	R	0,00			EP	0,00
PC	19.138.494,66	I	21.654.414,12	ECP	5.702.349,11	EC	2.515.919,46
TP	19.859.692,27	FPV	1.988.789,80			TR	2.515.919,46
PR	193.570,74	R	-18.484,19			EP	13.731,61
PC	4.744.336,64	I	4.777.243,60	ECP	3.045.195,15	EC	32.906,96
TP	4.937.907,38	FPV	683.410,13			TR	46.638,57
PR	193.570,74	R	-18.484,19			EP	13.731,61
PC	4.744.336,64	I	4.777.243,60	ECP	3.045.195,15	EC	32.906,96
TP	4.937.907,38	FPV	683.410,13			TR	46.638,57
PR	68.517.838,94	R	-2.693.045,80			EP	8.310.427,84
PC	866.966.226,84	I	928.596.157,89	ECP	63.517.260,49	EC	61.629.931,05
TP	935.484.065,78	FPV	23.027.741,73			TR	69.940.358,89

ABSCHLUSSRECHNUNG - VERWALTUNG DER AUSGABEN

AUFGABENBEREICH PROGRAMM TITEL	BEZEICHNUNG	passive Rückstände am 01/01/2020 (RS)	
		definitive Kompetenzvorhersage (CP)	
		definitive Kassenvorhersage (CS)	
AUFGABENBEREICH 5	SCHUTZ UND AUFWERTUNG KULTURELLER GÜTER UND TÄTIGKEITEN		
PROGRAMM 1	AUFWERTUNG DER HISTORISCH INTERESSANTEN GÜTER		
TITEL 1	LAUFENDE AUSGABEN	RS	419.952,89
		CP	2.893.560,68
		CS	3.307.572,00
TITEL 2	INVESTITIONSAUSGABEN	RS	569.633,62
		CP	12.142.269,41
		CS	12.711.903,03
PROGRAMM-SUMME	AUFWERTUNG DER HISTORISCH INTERESSANTEN GÜTER	RS	989.586,51
		CP	15.035.830,09
		CS	16.019.475,03
PROGRAMM 2	KULTURARBEIT UND VERSCHIEDENE INITIATIVEN IM KULTURBEREICH		
TITEL 1	LAUFENDE AUSGABEN	RS	2.539.572,67
		CP	64.228.088,95
		CS	66.744.627,39
TITEL 2	INVESTITIONSAUSGABEN	RS	2.864.242,60
		CP	16.541.969,76
		CS	19.406.212,36
PROGRAMM-SUMME	KULTURARBEIT UND VERSCHIEDENE INITIATIVEN IM KULTURBEREICH	RS	5.403.815,27
		CP	80.770.058,71
		CS	86.150.839,75

ABSCHLUSSRECHNUNG - VERWALTUNG DER AUSGABEN

Zahlungen der Rückstände (PR)		Neufeststellung der Rückstände (R)				passive Rückstände der Vorjahre (EP)	
Kompetenzzahlungen (PC)		Zweckbindungen (I)		Kompetenzeinsparungen (ECP)		passive Rückstände der Kompetenzgebarung (EC)	
gesamte Zahlungen (TP)		Zweckgebundener Mehrjahresfonds (FPV)				gesamte zu übertragende passive Rückstände (TR)	
PR	382.598,93	R	0,00			EP	37.353,96
PC	2.036.924,87	I	2.315.884,69	ECP	159.267,18	EC	278.959,82
TP	2.419.523,80	FPV	418.408,81			TR	316.313,78
PR	506.194,52	R	0,00			EP	63.439,10
PC	4.980.118,09	I	5.885.600,31	ECP	1.175.511,78	EC	905.482,22
TP	5.486.312,61	FPV	5.081.157,32			TR	968.921,32
PR	888.793,45	R	0,00			EP	100.793,06
PC	7.017.042,96	I	8.201.485,00	ECP	1.334.778,96	EC	1.184.442,04
TP	7.905.836,41	FPV	5.499.566,13			TR	1.285.235,10
PR	2.523.228,44	R	-6.111,17			EP	10.233,06
PC	52.510.016,70	I	55.651.797,45	ECP	2.486.178,43	EC	3.141.780,75
TP	55.033.245,14	FPV	6.090.113,07			TR	3.152.013,81
PR	2.053.931,42	R	-240.765,04			EP	569.546,14
PC	8.518.375,51	I	10.132.366,79	ECP	546.643,27	EC	1.613.991,28
TP	10.572.306,93	FPV	5.862.959,70			TR	2.183.537,42
PR	4.577.159,86	R	-246.876,21			EP	579.779,20
PC	61.028.392,21	I	65.784.164,24	ECP	3.032.821,70	EC	4.755.772,03
TP	65.605.552,07	FPV	11.953.072,77			TR	5.335.551,23

ABSCHLUSSRECHNUNG - VERWALTUNG DER AUSGABEN

AUFGABENBEREICH PROGRAMM TITEL	BEZEICHNUNG	passive Rückstände am 01/01/2020 (RS)	
		definitive Kompetenzvorhersage (CP)	
		definitive Kassenvorhersage (CS)	
SUMME AUFGABENBEREICH		RS	6.393.401,78
		CP	95.805.888,80
		CS	102.170.314,78

ABSCHLUSSRECHNUNG - VERWALTUNG DER AUSGABEN

Zahlungen der Rückstände (PR)	Neufeststellung der Rückstände (R)		passive Rückstände der Vorjahre (EP)				
Kompetenzzahlungen (PC)	Zweckbindungen (I)	Kompetenzeinsparungen (ECP)	passive Rückstände der Kompetenzgebarung (EC)				
gesamte Zahlungen (TP)	Zweckgebundener Mehrjahresfonds (FPV)		gesamte zu übertragende passive Rückstände (TR)				
PR	5.465.953,31	R	-246.876,21	EP	680.572,26		
PC	68.045.435,17	I	73.985.649,24	ECP	4.367.600,66	EC	5.940.214,07
TP	73.511.388,48	FPV	17.452.638,90	TR	6.620.786,33		

ABSCHLUSSRECHNUNG - VERWALTUNG DER AUSGABEN

AUFGABENBEREICH PROGRAMM TITEL	BEZEICHNUNG	passive Rückstände am 01/01/2020 (RS)	
		definitive Kompetenzvorhersage (CP)	
		definitive Kassenvorhersage (CS)	
AUFGABENBEREICH 6	MAßNAHMEN FÜR DIE JUGEND, SPORT UND FREIZEIT		
PROGRAMM 1	SPORT UND FREIZEIT		
TITEL 1	LAUFENDE AUSGABEN	RS	1.876.683,31
		CP	10.465.383,57
		CS	11.990.279,31
TITEL 2	INVESTITIONSAUSGABEN	RS	6.459.290,12
		CP	42.428.955,85
		CS	37.288.761,93
PROGRAMM-SUMME	SPORT UND FREIZEIT	RS	8.335.973,43
		CP	52.894.339,42
		CS	49.279.041,24
PROGRAMM 2	JUGEND		
TITEL 1	LAUFENDE AUSGABEN	RS	519.962,24
		CP	13.486.359,82
		CS	14.003.989,70
TITEL 2	INVESTITIONSAUSGABEN	RS	1.684.143,41
		CP	4.222.694,38
		CS	5.906.837,79
PROGRAMM-SUMME	JUGEND	RS	2.204.105,65
		CP	17.709.054,20
		CS	19.910.827,49

ABSCHLUSSRECHNUNG - VERWALTUNG DER AUSGABEN

Zahlungen der Rückstände (PR)		Neufeststellung der Rückstände (R)				passive Rückstände der Vorjahre (EP)	
Kompetenzzahlungen (PC)		Zweckbindungen (I)		Kompetenzeinsparungen (ECP)		passive Rückstände der Kompetenzgebarung (EC)	
gesamte Zahlungen (TP)		Zweckgebundener Mehrjahresfonds (FPV)				gesamte zu übertragende passive Rückstände (TR)	
PR	1.648.334,21	R	-75.811,40			EP	152.537,70
PC	7.514.099,04	I	9.433.439,14	ECP	81.092,86	EC	1.919.340,10
TP	9.162.433,25	FPV	950.851,57			TR	2.071.877,80
PR	1.720.459,98	R	-52.422,67			EP	4.686.407,47
PC	20.885.712,96	I	23.728.130,26	ECP	2.092.880,01	EC	2.842.417,30
TP	22.606.172,94	FPV	16.607.945,58			TR	7.528.824,77
PR	3.368.794,19	R	-128.234,07			EP	4.838.945,17
PC	28.399.812,00	I	33.161.569,40	ECP	2.173.972,87	EC	4.761.757,40
TP	31.768.606,19	FPV	17.558.797,15			TR	9.600.702,57
PR	489.849,91	R	-21.310,24			EP	8.802,09
PC	11.124.923,09	I	11.446.372,60	ECP	93.909,61	EC	321.449,51
TP	11.614.773,00	FPV	1.946.077,61			TR	330.251,60
PR	875.321,29	R	-869,10			EP	807.953,02
PC	3.161.739,02	I	3.241.998,22	ECP	98.703,35	EC	80.259,20
TP	4.037.060,31	FPV	881.992,81			TR	888.212,22
PR	1.365.171,20	R	-22.179,34			EP	816.755,11
PC	14.286.662,11	I	14.688.370,82	ECP	192.612,96	EC	401.708,71
TP	15.651.833,31	FPV	2.828.070,42			TR	1.218.463,82

ABSCHLUSSRECHNUNG - VERWALTUNG DER AUSGABEN

AUFGABENBEREICH PROGRAMM TITEL	BEZEICHNUNG	passive Rückstände am 01/01/2020 (RS)	
		definitive Kompetenzvorhersage (CP)	
		definitive Kassenvorhersage (CS)	
SUMME AUFGABENBEREICH		RS	10.540.079,08
		CP	70.603.393,62
		CS	69.189.868,73

ABSCHLUSSRECHNUNG - VERWALTUNG DER AUSGABEN

Zahlungen der Rückstände (PR)	Neufeststellung der Rückstände (R)		passive Rückstände der Vorjahre (EP)				
Kompetenzzahlungen (PC)	Zweckbindungen (I)	Kompetenzeinsparungen (ECP)	passive Rückstände der Kompetenzgebarung (EC)				
gesamte Zahlungen (TP)	Zweckgebundener Mehrjahresfonds (FPV)		gesamte zu übertragende passive Rückstände (TR)				
PR	4.733.965,39	R	-150.413,41	EP	5.655.700,28		
PC	42.686.474,11	I	47.849.940,22	ECP	2.366.585,83	EC	5.163.466,11
TP	47.420.439,50	FPV	20.386.867,57	TR	10.819.166,39		

ABSCHLUSSRECHNUNG - VERWALTUNG DER AUSGABEN

AUFGABENBEREICH PROGRAMM TITEL	BEZEICHNUNG	passive Rückstände am 01/01/2020 (RS)	
		definitive Kompetenzvorhersage (CP)	
		definitive Kassenvorhersage (CS)	
AUFGABENBEREICH 7	TOURISMUS		
PROGRAMM 1	ENTWICKLUNG UND AUFWERTUNG DES TOURISMUS		
TITEL 1	LAUFENDE AUSGABEN	RS	813.237,45
		CP	82.145.808,07
		CS	82.855.623,60
TITEL 2	INVESTITIONSAUSGABEN	RS	1.696.232,28
		CP	19.645.441,88
		CS	21.341.674,16
PROGRAMM-SUMME	ENTWICKLUNG UND AUFWERTUNG DES TOURISMUS	RS	2.509.469,73
		CP	101.791.249,95
		CS	104.197.297,76
SUMME AUFGABENBEREICH		RS	2.509.469,73
		CP	101.791.249,95
		CS	104.197.297,76

ABSCHLUSSRECHNUNG - VERWALTUNG DER AUSGABEN

Zahlungen der Rückstände (PR)	Neufeststellung der Rückstände (R)		passive Rückstände der Vorjahre (EP)				
Kompetenzzahlungen (PC)	Zweckbindungen (I)	Kompetenzeinsparungen (ECP)	passive Rückstände der Kompetenzgebarung (EC)				
gesamte Zahlungen (TP)	Zweckgebundener Mehrjahresfonds (FPV)		gesamte zu übertragende passive Rückstände (TR)				
PR	753.659,80	R	-342,32	EP	59.235,33		
PC	78.197.681,27	I	79.024.922,98	ECP	1.806.498,90	EC	827.241,71
TP	78.951.341,07	FPV	1.314.386,19			TR	886.477,04
PR	1.637.798,85	R	-53.168,43	EP	5.265,00		
PC	9.081.306,48	I	9.752.373,76	ECP	1.737.346,07	EC	671.067,28
TP	10.719.105,33	FPV	8.155.722,05			TR	676.332,28
PR	2.391.458,65	R	-53.510,75	EP	64.500,33		
PC	87.278.987,75	I	88.777.296,74	ECP	3.543.844,97	EC	1.498.308,99
TP	89.670.446,40	FPV	9.470.108,24			TR	1.562.809,32
PR	2.391.458,65	R	-53.510,75	EP	64.500,33		
PC	87.278.987,75	I	88.777.296,74	ECP	3.543.844,97	EC	1.498.308,99
TP	89.670.446,40	FPV	9.470.108,24			TR	1.562.809,32

ABSCHLUSSRECHNUNG - VERWALTUNG DER AUSGABEN

AUFGABENBEREICH PROGRAMM TITEL	BEZEICHNUNG	passive Rückstände am 01/01/2020 (RS)	
		definitive Kompetenzvorhersage (CP)	
		definitive Kassenvorhersage (CS)	
AUFGABENBEREICH 8	RAUMORDNUNG UND WOHNUNGSBAU		
PROGRAMM 2	ÖFFENTLICHER UND ÖRTLICHER WOHNUNGSBAU SOWIE GEFÖRDERTER WOHNBAU		
TITEL 1	LAUFENDE AUSGABEN	RS	454.808,68
		CP	3.604.091,91
		CS	4.049.417,92
TITEL 2	INVESTITIONSAUSGABEN	RS	16.600.240,00
		CP	117.323.163,29
		CS	112.820.090,29
TITEL 3	AUSGABEN ZUR ERHÖHUNG DER FINANZANLAGEN	RS	42.000.000,00
		CP	29.734.139,82
		CS	49.734.139,82
PROGRAMM-SUMME	ÖFFENTLICHER UND ÖRTLICHER WOHNUNGSBAU SOWIE GEFÖRDERTER WOHNBAU	RS	59.055.048,68
		CP	150.661.395,02
		CS	166.603.648,03
SUMME AUFGABENBEREICH		RS	59.055.048,68
		CP	150.661.395,02
		CS	166.603.648,03

ABSCHLUSSRECHNUNG - VERWALTUNG DER AUSGABEN

Zahlungen der Rückstände (PR)		Neufeststellung der Rückstände (R)				passive Rückstände der Vorjahre (EP)	
Kompetenzzahlungen (PC)		Zweckbindungen (I)		Kompetenzeinsparungen (ECP)		passive Rückstände der Kompetenzgebarung (EC)	
gesamte Zahlungen (TP)		Zweckgebundener Mehrjahresfonds (FPV)				gesamte zu übertragende passive Rückstände (TR)	
PR	452.615,70	R	-2.192,98			EP	0,00
PC	3.182.520,18	I	3.409.534,25	ECP	138.019,31	EC	227.014,07
TP	3.635.135,88	FPV	56.538,35			TR	227.014,07
PR	15.512.733,50	R	-931.070,00			EP	156.436,50
PC	60.993.960,78	I	72.456.579,90	ECP	1.531.872,25	EC	11.462.619,12
TP	76.506.694,28	FPV	43.334.711,14			TR	11.619.055,62
PR	42.000.000,00	R	0,00			EP	0,00
PC	7.720.480,00	I	29.720.480,00	ECP	13.659,82	EC	22.000.000,00
TP	49.720.480,00	FPV	0,00			TR	22.000.000,00
PR	57.965.349,20	R	-933.262,98			EP	156.436,50
PC	71.896.960,96	I	105.586.594,15	ECP	1.683.551,38	EC	33.689.633,19
TP	129.862.310,16	FPV	43.391.249,49			TR	33.846.069,69
PR	57.965.349,20	R	-933.262,98			EP	156.436,50
PC	71.896.960,96	I	105.586.594,15	ECP	1.683.551,38	EC	33.689.633,19
TP	129.862.310,16	FPV	43.391.249,49			TR	33.846.069,69

ABSCHLUSSRECHNUNG - VERWALTUNG DER AUSGABEN

AUFGABENBEREICH PROGRAMM TITEL	BEZEICHNUNG	passive Rückstände am 01/01/2020 (RS)	
		definitive Kompetenzvorhersage (CP)	
		definitive Kassenvorhersage (CS)	
AUFGABENBEREICH 9	NACHHALTIGE ENTWICKLUNG MIT GEBIETS- UND UMWELTSCHUTZ		
PROGRAMM 1	BODENMELIORIERUNG (BODENSCHUTZ)		
TITEL 1	LAUFENDE AUSGABEN	RS	1.164.761,63
		CP	6.293.563,96
		CS	7.445.812,55
TITEL 2	INVESTITIONSAUSGABEN	RS	913.643,02
		CP	979.592,06
		CS	1.893.235,08
PROGRAMM-SUMME	BODENMELIORIERUNG (BODENSCHUTZ)	RS	2.078.404,65
		CP	7.273.156,02
		CS	9.339.047,63
PROGRAMM 2	SCHUTZ, AUFWERTUNG UND WIEDERHERSTELLUNG DER UMWELT		
TITEL 1	LAUFENDE AUSGABEN	RS	1.528.084,81
		CP	13.951.191,48
		CS	15.461.672,90
TITEL 2	INVESTITIONSAUSGABEN	RS	816,18
		CP	1.770.742,53
		CS	1.771.558,71
PROGRAMM-SUMME	SCHUTZ, AUFWERTUNG UND WIEDERHERSTELLUNG DER UMWELT	RS	1.528.900,99
		CP	15.721.934,01
		CS	17.233.231,61

ABSCHLUSSRECHNUNG - VERWALTUNG DER AUSGABEN

Zahlungen der Rückstände (PR)		Neufeststellung der Rückstände (R)				passive Rückstände der Vorjahre (EP)	
Kompetenzzahlungen (PC)		Zweckbindungen (I)		Kompetenzeinsparungen (ECP)		passive Rückstände der Kompetenzgebarung (EC)	
gesamte Zahlungen (TP)		Zweckgebundener Mehrjahresfonds (FPV)				gesamte zu übertragende passive Rückstände (TR)	
PR	913.415,56	R	-48.074,61			EP	203.271,46
PC	4.544.895,01	I	5.847.637,74	ECP	313.898,09	EC	1.302.742,73
TP	5.458.310,57	FPV	132.028,13			TR	1.506.014,19
PR	564.729,36	R	0,00			EP	348.913,66
PC	189.169,23	I	978.575,01	ECP	1.017,05	EC	789.405,78
TP	753.898,59	FPV	0,00			TR	1.138.319,44
PR	1.478.144,92	R	-48.074,61			EP	552.185,12
PC	4.734.064,24	I	6.826.212,75	ECP	314.915,14	EC	2.092.148,51
TP	6.212.209,16	FPV	132.028,13			TR	2.644.333,63
PR	1.289.456,32	R	-22.871,98			EP	215.756,51
PC	8.169.015,36	I	12.655.647,78	ECP	349.006,22	EC	4.486.632,42
TP	9.458.471,68	FPV	946.537,48			TR	4.702.388,93
PR	816,18	R	0,00			EP	0,00
PC	1.047.478,95	I	1.486.439,72	ECP	6.713,05	EC	438.960,77
TP	1.048.295,13	FPV	277.589,76			TR	438.960,77
PR	1.290.272,50	R	-22.871,98			EP	215.756,51
PC	9.216.494,31	I	14.142.087,50	ECP	355.719,27	EC	4.925.593,19
TP	10.506.766,81	FPV	1.224.127,24			TR	5.141.349,70

ABSCHLUSSRECHNUNG - VERWALTUNG DER AUSGABEN

AUFGABENBEREICH PROGRAMM TITEL	BEZEICHNUNG	passive Rückstände am 01/01/2020 (RS)	
		definitive Kompetenzvorhersage (CP)	
		definitive Kassenvorhersage (CS)	
PROGRAMM 3	MÜLLENTSORGUNG		
TITEL 1	LAUFENDE AUSGABEN	RS	94.382,98
		CP	848.044,53
		CS	939.822,76
TITEL 2	INVESTITIONSAUSGABEN	RS	1.709.206,93
		CP	13.272.346,60
		CS	14.981.553,53
PROGRAMM-SUMME	MÜLLENTSORGUNG	RS	1.803.589,91
		CP	14.120.391,13
		CS	15.921.376,29
PROGRAMM 4	INTEGRIERTER WASSERDIENST		
TITEL 1	LAUFENDE AUSGABEN	RS	355.735,46
		CP	3.970.156,32
		CS	4.315.966,47
TITEL 2	INVESTITIONSAUSGABEN	RS	1.470.472,29
		CP	36.752.625,90
		CS	20.657.317,02
PROGRAMM-SUMME	INTEGRIERTER WASSERDIENST	RS	1.826.207,75
		CP	40.722.782,22
		CS	24.973.283,49
PROGRAMM 5	GESCHÜTZTE BEREICHE, NATURPARKS, NATUR- UND WALDSCHUTZ		

ABSCHLUSSRECHNUNG - VERWALTUNG DER AUSGABEN

Zahlungen der Rückstände (PR)		Neufeststellung der Rückstände (R)				passive Rückstände der Vorjahre (EP)	
Kompetenzzahlungen (PC)		Zweckbindungen (I)		Kompetenzeinsparungen (ECP)		passive Rückstände der Kompetenzgebarung (EC)	
gesamte Zahlungen (TP)		Zweckgebundener Mehrjahresfonds (FPV)				gesamte zu übertragende passive Rückstände (TR)	
PR	87.138,75	R	-1.925,98			EP	5.318,25
PC	771.248,77	I	824.198,94	ECP	21.240,84	EC	52.950,17
TP	858.387,52	FPV	2.604,75			TR	58.268,42
PR	1.709.206,92	R	-0,01			EP	0,00
PC	5.895.122,37	I	5.947.826,94	ECP	316.317,96	EC	52.704,57
TP	7.604.329,29	FPV	7.008.201,70			TR	52.704,57
PR	1.796.345,67	R	-1.925,99			EP	5.318,25
PC	6.666.371,14	I	6.772.025,88	ECP	337.558,80	EC	105.654,74
TP	8.462.716,81	FPV	7.010.806,45			TR	110.972,99
PR	354.479,78	R	0,00			EP	1.255,68
PC	3.087.151,13	I	3.335.406,92	ECP	438.644,23	EC	248.255,79
TP	3.441.630,91	FPV	196.105,17			TR	249.511,47
PR	1.467.202,73	R	-0,01			EP	3.269,55
PC	11.606.304,26	I	16.402.798,42	ECP	4.773.800,66	EC	4.796.494,16
TP	13.073.506,99	FPV	15.576.026,82			TR	4.799.763,71
PR	1.821.682,51	R	-0,01			EP	4.525,23
PC	14.693.455,39	I	19.738.205,34	ECP	5.212.444,89	EC	5.044.749,95
TP	16.515.137,90	FPV	15.772.131,99			TR	5.049.275,18

ABSCHLUSSRECHNUNG - VERWALTUNG DER AUSGABEN

AUFGABENBEREICH PROGRAMM TITEL	BEZEICHNUNG	passive Rückstände am 01/01/2020 (RS)	
		definitive Kompetenzvorhersage (CP)	
		definitive Kassenvorhersage (CS)	
TITEL 1	LAUFENDE AUSGABEN	RS	4.925.503,71
		CP	36.782.300,17
		CS	41.636.981,71
TITEL 2	INVESTITIONSAUSGABEN	RS	17.972.089,46
		CP	88.066.784,02
		CS	85.313.304,81
PROGRAMM-SUMME	GESCHÜTZTE BEREICHE, NATURPARKS, NATUR- UND WALDSCHUTZ	RS	22.897.593,17
		CP	124.849.084,19
		CS	126.950.286,52
PROGRAMM 8	LUFTQUALITÄT UND REDUZIERUNG DER LUFTVERSCHMUTZUNG		
TITEL 1	LAUFENDE AUSGABEN	RS	295.277,50
		CP	1.326.447,69
		CS	1.619.052,34
TITEL 2	INVESTITIONSAUSGABEN	RS	8.265,50
		CP	102.494,65
		CS	110.760,15
PROGRAMM-SUMME	LUFTQUALITÄT UND REDUZIERUNG DER LUFTVERSCHMUTZUNG	RS	303.543,00
		CP	1.428.942,34
		CS	1.729.812,49
SUMME AUFGABENBEREICH		RS	30.438.239,47
		CP	204.116.289,91
		CS	196.147.038,03

ABSCHLUSSRECHNUNG - VERWALTUNG DER AUSGABEN

Zahlungen der Rückstände (PR)		Neufeststellung der Rückstände (R)				passive Rückstände der Vorjahre (EP)	
Kompetenzzahlungen (PC)		Zweckbindungen (I)		Kompetenzeinsparungen (ECP)		passive Rückstände der Kompetenzgebarung (EC)	
gesamte Zahlungen (TP)		Zweckgebundener Mehrjahresfonds (FPV)				gesamte zu übertragende passive Rückstände (TR)	
PR	4.460.236,96	R	-150.375,19			EP	314.891,56
PC	29.893.353,59	I	32.848.306,30	ECP	1.719.894,61	EC	2.954.952,71
TP	34.353.590,55	FPV	2.214.099,26			TR	3.269.844,27
PR	16.477.590,77	R	-518.284,45			EP	976.214,24
PC	57.654.498,15	I	62.793.032,20	ECP	6.613.446,61	EC	5.138.534,05
TP	74.132.088,92	FPV	18.660.305,21			TR	6.114.748,29
PR	20.937.827,73	R	-668.659,64			EP	1.291.105,80
PC	87.547.851,74	I	95.641.338,50	ECP	8.333.341,22	EC	8.093.486,76
TP	108.485.679,47	FPV	20.874.404,47			TR	9.384.592,56
PR	145.061,39	R	-22.473,41			EP	127.742,70
PC	960.761,59	I	1.071.277,96	ECP	158.861,13	EC	110.516,37
TP	1.105.822,98	FPV	96.308,60			TR	238.259,07
PR	8.241,10	R	0,00			EP	24,40
PC	2.239,92	I	5.973,12	ECP	29.076,88	EC	3.733,20
TP	10.481,02	FPV	67.444,65			TR	3.757,60
PR	153.302,49	R	-22.473,41			EP	127.767,10
PC	963.001,51	I	1.077.251,08	ECP	187.938,01	EC	114.249,57
TP	1.116.304,00	FPV	163.753,25			TR	242.016,67
PR	27.477.575,82	R	-764.005,64			EP	2.196.658,01
PC	123.821.238,33	I	144.197.121,05	ECP	14.741.917,33	EC	20.375.882,72
TP	151.298.814,15	FPV	45.177.251,53			TR	22.572.540,73

ABSCHLUSSRECHNUNG - VERWALTUNG DER AUSGABEN

AUFGABENBEREICH PROGRAMM TITEL	BEZEICHNUNG	passive Rückstände am 01/01/2020 (RS)	
		definitive Kompetenzvorhersage (CP)	
		definitive Kassenvorhersage (CS)	
AUFGABENBEREICH 10	VERKEHR UND MOBILITÄTSFÖRDERUNG		
PROGRAMM 1	EISENBAHNTRANSPORT		
TITEL 1	LAUFENDE AUSGABEN	RS	547.959,48
		CP	11.760.239,17
		CS	12.306.581,33
TITEL 2	INVESTITIONSAUSGABEN	RS	0,00
		CP	16.399.076,33
		CS	10.833.745,33
PROGRAMM-SUMME	EISENBAHNTRANSPORT	RS	547.959,48
		CP	28.159.315,50
		CS	23.140.326,66
PROGRAMM 2	NAHVERKEHR		
TITEL 1	LAUFENDE AUSGABEN	RS	20.740.494,12
		CP	234.247.661,21
		CS	242.169.325,01
TITEL 2	INVESTITIONSAUSGABEN	RS	6.063.854,14
		CP	77.807.166,64
		CS	46.917.801,22
PROGRAMM-SUMME	NAHVERKEHR	RS	26.804.348,26
		CP	312.054.827,85
		CS	289.087.126,23

ABSCHLUSSRECHNUNG - VERWALTUNG DER AUSGABEN

Zahlungen der Rückstände (PR)		Neufeststellung der Rückstände (R)				passive Rückstände der Vorjahre (EP)	
Kompetenzzahlungen (PC)		Zweckbindungen (I)		Kompetenzeinsparungen (ECP)		passive Rückstände der Kompetenzgebarung (EC)	
gesamte Zahlungen (TP)		Zweckgebundener Mehrjahresfonds (FPV)				gesamte zu übertragende passive Rückstände (TR)	
PR	44.996,12	R	-499.661,18			EP	3.302,18
PC	9.201.145,33	I	9.235.335,63	ECP	159.262,71	EC	34.190,30
TP	9.246.141,45	FPV	2.365.640,83			TR	37.492,48
PR	0,00	R	0,00			EP	0,00
PC	7.441.498,65	I	7.441.498,65	ECP	1.871.860,33	EC	0,00
TP	7.441.498,65	FPV	7.085.717,35			TR	0,00
PR	44.996,12	R	-499.661,18			EP	3.302,18
PC	16.642.643,98	I	16.676.834,28	ECP	2.031.123,04	EC	34.190,30
TP	16.687.640,10	FPV	9.451.358,18			TR	37.492,48
PR	20.712.235,66	R	-8.800,93			EP	19.457,53
PC	164.102.278,98	I	177.937.011,92	ECP	1.422.063,52	EC	13.834.732,94
TP	184.814.514,64	FPV	54.888.585,77			TR	13.854.190,47
PR	5.917.625,47	R	-2.044,00			EP	144.184,67
PC	21.914.189,50	I	26.300.840,61	ECP	348.773,87	EC	4.386.651,11
TP	27.831.814,97	FPV	51.157.552,16			TR	4.530.835,78
PR	26.629.861,13	R	-10.844,93			EP	163.642,20
PC	186.016.468,48	I	204.237.852,53	ECP	1.770.837,39	EC	18.221.384,05
TP	212.646.329,61	FPV	106.046.137,93			TR	18.385.026,25

ABSCHLUSSRECHNUNG - VERWALTUNG DER AUSGABEN

AUFGABENBEREICH PROGRAMM TITEL	BEZEICHNUNG	passive Rückstände am 01/01/2020 (RS)	
		definitive Kompetenzvorhersage (CP)	
		definitive Kassenvorhersage (CS)	
PROGRAMM 4	SONSTIGE VERKEHRSARTEN		
TITEL 1	LAUFENDE AUSGABEN	RS	888.665,76
		CP	857.091,73
		CS	1.743.118,69
PROGRAMM-SUMME	SONSTIGE VERKEHRSARTEN	RS	888.665,76
		CP	857.091,73
		CS	1.743.118,69
PROGRAMM 5	STRAßENNETZ UND STRAßENINFRASTRUKTUREN		
TITEL 1	LAUFENDE AUSGABEN	RS	8.023.089,01
		CP	63.222.859,07
		CS	71.140.872,49
TITEL 2	INVESTITIONSAUSGABEN	RS	12.400.717,64
		CP	466.163.695,41
		CS	298.341.590,28
PROGRAMM-SUMME	STRAßENNETZ UND STRAßENINFRASTRUKTUREN	RS	20.423.806,65
		CP	529.386.554,48
		CS	369.482.462,77
SUMME AUFGABENBEREICH		RS	48.664.780,15
		CP	870.457.789,56
		CS	683.453.034,35

ABSCHLUSSRECHNUNG - VERWALTUNG DER AUSGABEN

Zahlungen der Rückstände (PR)		Neufeststellung der Rückstände (R)				passive Rückstände der Vorjahre (EP)	
Kompetenzzahlungen (PC)		Zweckbindungen (I)		Kompetenzeinsparungen (ECP)		passive Rückstände der Kompetenzgebarung (EC)	
gesamte Zahlungen (TP)		Zweckgebundener Mehrjahresfonds (FPV)				gesamte zu übertragende passive Rückstände (TR)	
PR	73.414,74	R	-809.863,25			EP	5.387,77
PC	786.820,26	I	826.288,64	ECP	28.164,29	EC	39.468,38
TP	860.235,00	FPV	2.638,80			TR	44.856,15
PR	73.414,74	R	-809.863,25			EP	5.387,77
PC	786.820,26	I	826.288,64	ECP	28.164,29	EC	39.468,38
TP	860.235,00	FPV	2.638,80			TR	44.856,15
PR	6.971.898,37	R	-564.344,30			EP	486.846,34
PC	51.861.544,84	I	57.698.816,20	ECP	1.452.738,94	EC	5.837.271,36
TP	58.833.443,21	FPV	4.071.303,93			TR	6.324.117,70
PR	8.946.495,09	R	-533.532,10			EP	2.920.690,45
PC	180.932.643,29	I	195.447.241,89	ECP	94.430.873,58	EC	14.514.598,60
TP	189.879.138,38	FPV	176.285.579,94			TR	17.435.289,05
PR	15.918.393,46	R	-1.097.876,40			EP	3.407.536,79
PC	232.794.188,13	I	253.146.058,09	ECP	95.883.612,52	EC	20.351.869,96
TP	248.712.581,59	FPV	180.356.883,87			TR	23.759.406,75
PR	42.666.665,45	R	-2.418.245,76			EP	3.579.868,94
PC	436.240.120,85	I	474.887.033,54	ECP	99.713.737,24	EC	38.646.912,69
TP	478.906.786,30	FPV	295.857.018,78			TR	42.226.781,63

ABSCHLUSSRECHNUNG - VERWALTUNG DER AUSGABEN

AUFGABENBEREICH PROGRAMM TITEL	BEZEICHNUNG	passive Rückstände am 01/01/2020 (RS)	
		definitive Kompetenzvorhersage (CP)	
		definitive Kassenvorhersage (CS)	
AUFGABENBEREICH 11	FREIWILLIGER RETTUNGSDIENST		
PROGRAMM 1	ZIVILSCHUTZ		
TITEL 1	LAUFENDE AUSGABEN	RS	2.411.226,60
		CP	50.451.226,50
		CS	32.859.702,10
TITEL 2	INVESTITIONSAUSGABEN	RS	0,00
		CP	64.512.336,19
		CS	64.512.336,19
PROGRAMM-SUMME	ZIVILSCHUTZ	RS	2.411.226,60
		CP	114.963.562,69
		CS	97.372.038,29
SUMME AUFGABENBEREICH		RS	2.411.226,60
		CP	114.963.562,69
		CS	97.372.038,29

ABSCHLUSSRECHNUNG - VERWALTUNG DER AUSGABEN

Zahlungen der Rückstände (PR)		Neufeststellung der Rückstände (R)				passive Rückstände der Vorjahre (EP)	
Kompetenzzahlungen (PC)		Zweckbindungen (I)		Kompetenzeinsparungen (ECP)		passive Rückstände der Kompetenzgebarung (EC)	
gesamte Zahlungen (TP)		Zweckgebundener Mehrjahresfonds (FPV)				gesamte zu übertragende passive Rückstände (TR)	
PR	2.411.226,60	R	0,00			EP	0,00
PC	18.740.295,43	I	27.304.972,00	ECP	23.143.503,50	EC	8.564.676,57
TP	21.151.522,03	FPV	2.751,00			TR	8.564.676,57
PR	0,00	R	0,00			EP	0,00
PC	6.822.378,57	I	64.512.336,19	ECP	0,00	EC	57.689.957,62
TP	6.822.378,57	FPV	0,00			TR	57.689.957,62
PR	2.411.226,60	R	0,00			EP	0,00
PC	25.562.674,00	I	91.817.308,19	ECP	23.143.503,50	EC	66.254.634,19
TP	27.973.900,60	FPV	2.751,00			TR	66.254.634,19
PR	2.411.226,60	R	0,00			EP	0,00
PC	25.562.674,00	I	91.817.308,19	ECP	23.143.503,50	EC	66.254.634,19
TP	27.973.900,60	FPV	2.751,00			TR	66.254.634,19

ABSCHLUSSRECHNUNG - VERWALTUNG DER AUSGABEN

AUFGABENBEREICH PROGRAMM TITEL	BEZEICHNUNG	passive Rückstände am 01/01/2020 (RS)	
		definitive Kompetenzvorhersage (CP)	
		definitive Kassenvorhersage (CS)	
AUFGABENBEREICH 12	SOZIALE RECHTE, SOZIAL- UND FAMILIENPOLITIK		
PROGRAMM 1	PROGRAMME FÜR KLEINKINDER UND MINDERJÄHRIGE SOWIE FÜR KINDERHORTE		
TITEL 1	LAUFENDE AUSGABEN	RS	14.509.731,97
		CP	71.509.755,79
		CS	86.016.559,55
TITEL 2	INVESTITIONSAUSGABEN	RS	0,00
		CP	5.000,00
		CS	5.000,00
PROGRAMM-SUMME	PROGRAMME FÜR KLEINKINDER UND MINDERJÄHRIGE SOWIE FÜR KINDERHORTE	RS	14.509.731,97
		CP	71.514.755,79
		CS	86.021.559,55
PROGRAMM 2	MAßNAHMEN FÜR MENSCHEN MIT BEHINDERUNG		
TITEL 1	LAUFENDE AUSGABEN	RS	68.910,57
		CP	309.376.082,37
		CS	309.443.341,57
TITEL 2	INVESTITIONSAUSGABEN	RS	0,00
		CP	443.970,00
		CS	443.970,00
PROGRAMM-SUMME	MAßNAHMEN FÜR MENSCHEN MIT BEHINDERUNG	RS	68.910,57
		CP	309.820.052,37
		CS	309.887.311,57

ABSCHLUSSRECHNUNG - VERWALTUNG DER AUSGABEN

Zahlungen der Rückstände (PR)	Neufeststellung der Rückstände (R)		passive Rückstände der Vorjahre (EP)		
Kompetenzzahlungen (PC)	Zweckbindungen (I)	Kompetenzeinsparungen (ECP)	passive Rückstände der Kompetenzgebarung (EC)		
gesamte Zahlungen (TP)	Zweckgebundener Mehrjahresfonds (FPV)		gesamte zu übertragende passive Rückstände (TR)		
PR	6.467.307,33	R	-2.261.620,53	EP	5.780.804,11
PC	32.795.199,30	I	45.168.853,30	ECP	11.819.437,38
TP	39.262.506,63	FPV	14.521.465,11	TR	18.154.458,11
PR	0,00	R	0,00	EP	0,00
PC	0,00	I	0,00	ECP	5.000,00
TP	0,00	FPV	0,00	TR	0,00
PR	6.467.307,33	R	-2.261.620,53	EP	5.780.804,11
PC	32.795.199,30	I	45.168.853,30	ECP	11.824.437,38
TP	39.262.506,63	FPV	14.521.465,11	TR	18.154.458,11
PR	49.715,48	R	-15.823,39	EP	3.371,70
PC	305.619.207,58	I	305.655.018,31	ECP	1.687.211,64
TP	305.668.923,06	FPV	2.033.852,42	TR	39.182,43
PR	0,00	R	0,00	EP	0,00
PC	303.915,45	I	303.915,45	ECP	10.112,55
TP	303.915,45	FPV	129.942,00	TR	0,00
PR	49.715,48	R	-15.823,39	EP	3.371,70
PC	305.923.123,03	I	305.958.933,76	ECP	1.697.324,19
TP	305.972.838,51	FPV	2.163.794,42	TR	39.182,43

ABSCHLUSSRECHNUNG - VERWALTUNG DER AUSGABEN

AUFGABENBEREICH PROGRAMM TITEL	BEZEICHNUNG	passive Rückstände am 01/01/2020 (RS)	
		definitive Kompetenzvorhersage (CP)	
		definitive Kassenvorhersage (CS)	
PROGRAMM 3	SENIORENBETREUUNG		
TITEL 1	LAUFENDE AUSGABEN	RS	131.945,83
		CP	6.222.052,57
		CS	6.350.235,98
TITEL 2	INVESTITIONSAUSGABEN	RS	1.306.170,27
		CP	60.054.949,31
		CS	44.202.785,71
PROGRAMM-SUMME	SENIORENBETREUUNG	RS	1.438.116,10
		CP	66.277.001,88
		CS	50.553.021,69
PROGRAMM 4	PROGRAMME FÜR VON SOZIALER AUSGRENZUNG BEDROHTE MENSCHEN		
TITEL 1	LAUFENDE AUSGABEN	RS	137.770,24
		CP	14.665.068,42
		CS	14.800.914,90
TITEL 2	INVESTITIONSAUSGABEN	RS	0,00
		CP	2.347.068,68
		CS	2.347.068,68
PROGRAMM-SUMME	PROGRAMME FÜR VON SOZIALER AUSGRENZUNG BEDROHTE MENSCHEN	RS	137.770,24
		CP	17.012.137,10
		CS	17.147.983,58
PROGRAMM 5	MAßNAHMEN FÜR HAUSHALTE		

ABSCHLUSSRECHNUNG - VERWALTUNG DER AUSGABEN

Zahlungen der Rückstände (PR)		Neufeststellung der Rückstände (R)				passive Rückstände der Vorjahre (EP)	
Kompetenzzahlungen (PC)		Zweckbindungen (I)		Kompetenzeinsparungen (ECP)		passive Rückstände der Kompetenzgebarung (EC)	
gesamte Zahlungen (TP)		Zweckgebundener Mehrjahresfonds (FPV)				gesamte zu übertragende passive Rückstände (TR)	
PR	92.169,40	R	-32.094,52			EP	7.681,91
PC	4.944.017,84	I	5.013.020,71	ECP	78.388,61	EC	69.002,87
TP	5.036.187,24	FPV	1.130.643,25			TR	76.684,78
PR	1.298.559,48	R	-7.610,79			EP	0,00
PC	22.424.869,69	I	26.156.920,33	ECP	9.964.321,62	EC	3.732.050,64
TP	23.723.429,17	FPV	23.933.707,36			TR	3.732.050,64
PR	1.390.728,88	R	-39.705,31			EP	7.681,91
PC	27.368.887,53	I	31.169.941,04	ECP	10.042.710,23	EC	3.801.053,51
TP	28.759.616,41	FPV	25.064.350,61			TR	3.808.735,42
PR	54.329,38	R	-27.276,21			EP	56.164,65
PC	9.549.352,05	I	9.623.766,47	ECP	1.837.832,34	EC	74.414,42
TP	9.603.681,43	FPV	3.203.469,61			TR	130.579,07
PR	0,00	R	0,00			EP	0,00
PC	1.356.895,97	I	1.463.562,71	ECP	51.891,44	EC	106.666,74
TP	1.356.895,97	FPV	831.614,53			TR	106.666,74
PR	54.329,38	R	-27.276,21			EP	56.164,65
PC	10.906.248,02	I	11.087.329,18	ECP	1.889.723,78	EC	181.081,16
TP	10.960.577,40	FPV	4.035.084,14			TR	237.245,81

ABSCHLUSSRECHNUNG - VERWALTUNG DER AUSGABEN

AUFGABENBEREICH PROGRAMM TITEL	BEZEICHNUNG	passive Rückstände am 01/01/2020 (RS)	
		definitive Kompetenzvorhersage (CP)	
		definitive Kassenvorhersage (CS)	
TITEL 1	LAUFENDE AUSGABEN	RS	1.585.405,45
		CP	153.636.651,53
		CS	155.219.639,50
TITEL 2	INVESTITIONSAUSGABEN	RS	59.806,50
		CP	9.968.269,82
		CS	10.028.076,32
PROGRAMM-SUMME	MAßNAHMEN FÜR HAUSHALTE	RS	1.645.211,95
		CP	163.604.921,35
		CS	165.247.715,82
PROGRAMM 7	PROGRAMMIERUNG UND STEUERUNG DER SOZIO-SANITÄREN UND SOZIALEN DIENSTE		
TITEL 1	LAUFENDE AUSGABEN	RS	1.863.215,62
		CP	139.153.020,31
		CS	141.013.307,72
PROGRAMM-SUMME	PROGRAMMIERUNG UND STEUERUNG DER SOZIO-SANITÄREN UND SOZIALEN DIENSTE	RS	1.863.215,62
		CP	139.153.020,31
		CS	141.013.307,72
PROGRAMM 8	KOOPERATION UND VERBANDSARBEIT		
TITEL 1	LAUFENDE AUSGABEN	RS	1.255.183,09
		CP	7.621.702,81
		CS	8.875.779,32

ABSCHLUSSRECHNUNG - VERWALTUNG DER AUSGABEN

Zahlungen der Rückstände (PR)		Neufeststellung der Rückstände (R)				passive Rückstände der Vorjahre (EP)	
Kompetenzzahlungen (PC)		Zweckbindungen (I)		Kompetenzeinsparungen (ECP)		passive Rückstände der Kompetenzgebarung (EC)	
gesamte Zahlungen (TP)		Zweckgebundener Mehrjahresfonds (FPV)				gesamte zu übertragende passive Rückstände (TR)	
PR	1.422.412,78	R	-104.566,53			EP	58.426,14
PC	146.925.567,29	I	148.345.646,09	ECP	3.250.042,40	EC	1.420.078,80
TP	148.347.980,07	FPV	2.040.963,04			TR	1.478.504,94
PR	59.806,50	R	0,00			EP	0,00
PC	3.954.581,05	I	4.160.855,68	ECP	663.370,66	EC	206.274,63
TP	4.014.387,55	FPV	5.144.043,48			TR	206.274,63
PR	1.482.219,28	R	-104.566,53			EP	58.426,14
PC	150.880.148,34	I	152.506.501,77	ECP	3.913.413,06	EC	1.626.353,43
TP	152.362.367,62	FPV	7.185.006,52			TR	1.684.779,57
PR	1.796.151,79	R	-61.085,15			EP	5.978,68
PC	134.458.802,29	I	136.425.319,31	ECP	1.593.449,54	EC	1.966.517,02
TP	136.254.954,08	FPV	1.134.251,46			TR	1.972.495,70
PR	1.796.151,79	R	-61.085,15			EP	5.978,68
PC	134.458.802,29	I	136.425.319,31	ECP	1.593.449,54	EC	1.966.517,02
TP	136.254.954,08	FPV	1.134.251,46			TR	1.972.495,70
PR	840.296,77	R	-23.997,11			EP	390.889,21
PC	3.624.557,54	I	5.348.244,92	ECP	1.024.182,02	EC	1.723.687,38
TP	4.464.854,31	FPV	1.249.275,87			TR	2.114.576,59

ABSCHLUSSRECHNUNG - VERWALTUNG DER AUSGABEN

AUFGABENBEREICH PROGRAMM TITEL	BEZEICHNUNG	passive Rückstände am 01/01/2020 (RS)	
		definitive Kompetenzvorhersage (CP)	
		definitive Kassenvorhersage (CS)	
PROGRAMM-SUMME	KOOPERATION UND VERBANDSARBEIT	RS	1.255.183,09
		CP	7.621.702,81
		CS	8.875.779,32
SUMME AUFGABENBEREICH		RS	20.918.139,54
		CP	775.003.591,61
	CS	778.746.679,25	

ABSCHLUSSRECHNUNG - VERWALTUNG DER AUSGABEN

Zahlungen der Rückstände (PR)		Neufeststellung der Rückstände (R)				passive Rückstände der Vorjahre (EP)	
Kompetenzzahlungen (PC)		Zweckbindungen (I)		Kompetenzeinsparungen (ECP)		passive Rückstände der Kompetenzgebarung (EC)	
gesamte Zahlungen (TP)		Zweckgebundener Mehrjahresfonds (FPV)				gesamte zu übertragende passive Rückstände (TR)	
PR	840.296,77	R	-23.997,11			EP	390.889,21
PC	3.624.557,54	I	5.348.244,92	ECP	1.024.182,02	EC	1.723.687,38
TP	4.464.854,31	FPV	1.249.275,87			TR	2.114.576,59
PR	12.080.748,91	R	-2.534.074,23			EP	6.303.316,40
PC	665.956.966,05	I	687.665.123,28	ECP	31.985.240,20	EC	21.708.157,23
TP	678.037.714,96	FPV	55.353.228,13			TR	28.011.473,63

ABSCHLUSSRECHNUNG - VERWALTUNG DER AUSGABEN

AUFGABENBEREICH PROGRAMM TITEL	BEZEICHNUNG	passive Rückstände am 01/01/2020 (RS)	
		definitive Kompetenzvorhersage (CP)	
		definitive Kassenvorhersage (CS)	
AUFGABENBEREICH 13	GESUNDHEITSSCHUTZ		
PROGRAMM 1	REGIONALER GESUNDHEITSDIENST - LAUFENDE ORDENTLICHE FINANZIERUNG ZUR GARANTIE DES MINDESBETREUUNGS-STANDARDS		
TITEL 1	LAUFENDE AUSGABEN	RS	105.413.118,00
		CP	1.381.233.848,34
		CS	1.433.395.520,16
PROGRAMM-SUMME	REGIONALER GESUNDHEITSDIENST - LAUFENDE ORDENTLICHE FINANZIERUNG ZUR GARANTIE DES MINDESBETREUUNGS-STANDARDS	RS	105.413.118,00
		CP	1.381.233.848,34
		CS	1.433.395.520,16
PROGRAMM 2	REGIONALER GESUNDHEITSDIENST - LAUFENDE ZUSATZFINANZIERUNG ZUR DECKUNG DES MINDESBETREUUNGSSTANDARDS		
TITEL 1	LAUFENDE AUSGABEN	RS	14.836.416,93
		CP	48.376.000,00
		CS	63.212.416,93
PROGRAMM-SUMME	REGIONALER GESUNDHEITSDIENST - LAUFENDE ZUSATZFINANZIERUNG ZUR DECKUNG DES MINDESBETREUUNGSSTANDARDS	RS	14.836.416,93
		CP	48.376.000,00
		CS	63.212.416,93
PROGRAMM 5	REGIONALER GESUNDHEITSDIENST - SANITÄTSINVESTITIONEN		
TITEL 2	INVESTITIONSAUSGABEN	RS	158.524.150,87
		CP	91.472.210,39
		CS	232.914.882,67

ABSCHLUSSRECHNUNG - VERWALTUNG DER AUSGABEN

Zahlungen der Rückstände (PR)		Neufeststellung der Rückstände (R)				passive Rückstände der Vorjahre (EP)	
Kompetenzzahlungen (PC)		Zweckbindungen (I)		Kompetenzeinsparungen (ECP)		passive Rückstände der Kompetenzgebarung (EC)	
gesamte Zahlungen (TP)		Zweckgebundener Mehrjahresfonds (FPV)				gesamte zu übertragende passive Rückstände (TR)	
PR	87.190.423,15	R	-973.721,39			EP	17.248.973,46
PC	1.170.215.114,22	I	1.362.501.229,06	ECP	18.687.332,66	EC	192.286.114,84
TP	1.257.405.537,37	FPV	45.286,62			TR	209.535.088,30
PR	87.190.423,15	R	-973.721,39			EP	17.248.973,46
PC	1.170.215.114,22	I	1.362.501.229,06	ECP	18.687.332,66	EC	192.286.114,84
TP	1.257.405.537,37	FPV	45.286,62			TR	209.535.088,30
PR	11.544.578,05	R	-430.754,87			EP	2.861.084,01
PC	9.616.698,10	I	48.346.000,00	ECP	30.000,00	EC	38.729.301,90
TP	21.161.276,15	FPV	0,00			TR	41.590.385,91
PR	11.544.578,05	R	-430.754,87			EP	2.861.084,01
PC	9.616.698,10	I	48.346.000,00	ECP	30.000,00	EC	38.729.301,90
TP	21.161.276,15	FPV	0,00			TR	41.590.385,91
PR	17.022.247,08	R	0,00			EP	141.501.903,79
PC	3.165.189,13	I	79.194.229,81	ECP	681.327,04	EC	76.029.040,68
TP	20.187.436,21	FPV	11.596.653,54			TR	217.530.944,47

ABSCHLUSSRECHNUNG - VERWALTUNG DER AUSGABEN

AUFGABENBEREICH PROGRAMM TITEL	BEZEICHNUNG	passive Rückstände am 01/01/2020 (RS)	
		definitive Kompetenzvorhersage (CP)	
		definitive Kassenvorhersage (CS)	
PROGRAMM-SUMME	REGIONALER GESUNDHEITSDIENST - SANITÄTSINVESTITIONEN	RS	158.524.150,87
		CP	91.472.210,39
		CS	232.914.882,67
SUMME AUFGABENBEREICH		RS	278.773.685,80
		CP	1.521.082.058,73
		CS	1.729.522.819,76

ABSCHLUSSRECHNUNG - VERWALTUNG DER AUSGABEN

Zahlungen der Rückstände (PR)		Neufeststellung der Rückstände (R)				passive Rückstände der Vorjahre (EP)	
Kompetenzzahlungen (PC)		Zweckbindungen (I)		Kompetenzeinsparungen (ECP)		passive Rückstände der Kompetenzgebarung (EC)	
gesamte Zahlungen (TP)		Zweckgebundener Mehrjahresfonds (FPV)				gesamte zu übertragende passive Rückstände (TR)	
PR	17.022.247,08	R	0,00			EP	141.501.903,79
PC	3.165.189,13	I	79.194.229,81	ECP	681.327,04	EC	76.029.040,68
TP	20.187.436,21	FPV	11.596.653,54			TR	217.530.944,47
PR	115.757.248,28	R	-1.404.476,26			EP	161.611.961,26
PC	1.182.997.001,45	I	1.490.041.458,87	ECP	19.398.659,70	EC	307.044.457,42
TP	1.298.754.249,73	FPV	11.641.940,16			TR	468.656.418,68

ABSCHLUSSRECHNUNG - VERWALTUNG DER AUSGABEN

AUFGABENBEREICH PROGRAMM TITEL	BEZEICHNUNG	passive Rückstände am 01/01/2020 (RS)	
		definitive Kompetenzvorhersage (CP)	
		definitive Kassenvorhersage (CS)	
AUFGABENBEREICH 14	WIRTSCHAFTLICHE ENTWICKLUNG UND WETTBEWERBSFÄHIGKEIT		
PROGRAMM 1	INDUSTRIE, KLEINE UND MITTLERE UNTERNEHMEN, HANDWERK		
TITEL 1	LAUFENDE AUSGABEN	RS	247.831,48
		CP	97.649.282,16
		CS	97.891.938,18
TITEL 2	INVESTITIONSAUSGABEN	RS	2.238.664,76
		CP	107.495.874,25
		CS	59.695.740,25
PROGRAMM-SUMME	INDUSTRIE, KLEINE UND MITTLERE UNTERNEHMEN, HANDWERK	RS	2.486.496,24
		CP	205.145.156,41
		CS	157.587.678,43
PROGRAMM 2	HANDEL - VERTRIEBSNETZE - VERBRAUCHERSCHUTZ		
TITEL 1	LAUFENDE AUSGABEN	RS	2.224.370,86
		CP	47.630.115,30
		CS	47.411.455,80
TITEL 2	INVESTITIONSAUSGABEN	RS	0,00
		CP	505.701,00
		CS	505.701,00
TITEL 3	AUSGABEN ZUR ERHÖHUNG DER FINANZANLAGEN	RS	1.060.862,07
		CP	0,00
		CS	1.060.862,07

ABSCHLUSSRECHNUNG - VERWALTUNG DER AUSGABEN

Zahlungen der Rückstände (PR)	Neufeststellung der Rückstände (R)		passive Rückstände der Vorjahre (EP)				
Kompetenzzahlungen (PC)	Zweckbindungen (I)	Kompetenzeinsparungen (ECP)	passive Rückstände der Kompetenzgebarung (EC)				
gesamte Zahlungen (TP)	Zweckgebundener Mehrjahresfonds (FPV)		gesamte zu übertragende passive Rückstände (TR)				
PR	211.178,86	R	0,00	EP	36.652,62		
PC	85.801.630,54	I	86.258.266,04	ECP	5.633.408,32	EC	456.635,50
TP	86.012.809,40	FPV	5.757.607,80			TR	493.288,12
PR	1.369.614,54	R	-861.275,22			EP	7.775,00
PC	37.791.264,74	I	43.229.445,25	ECP	6.106.250,80	EC	5.438.180,51
TP	39.160.879,28	FPV	58.160.178,20			TR	5.445.955,51
PR	1.580.793,40	R	-861.275,22			EP	44.427,62
PC	123.592.895,28	I	129.487.711,29	ECP	11.739.659,12	EC	5.894.816,01
TP	125.173.688,68	FPV	63.917.786,00			TR	5.939.243,63
PR	2.100.939,85	R	-27.798,39			EP	95.632,62
PC	32.629.096,82	I	34.147.423,99	ECP	4.613.616,54	EC	1.518.327,17
TP	34.730.036,67	FPV	8.869.074,77			TR	1.613.959,79
PR	0,00	R	0,00			EP	0,00
PC	40.455,95	I	41.455,95	ECP	1.052,68	EC	1.000,00
TP	40.455,95	FPV	463.192,37			TR	1.000,00
PR	108.620,69	R	0,00			EP	952.241,38
PC	0,00	I	0,00	ECP	0,00	EC	0,00
TP	108.620,69	FPV	0,00			TR	952.241,38

ABSCHLUSSRECHNUNG - VERWALTUNG DER AUSGABEN

AUFGABENBEREICH PROGRAMM TITEL	BEZEICHNUNG	passive Rückstände am 01/01/2020 (RS)	
		definitive Kompetenzvorhersage (CP)	
		definitive Kassenvorhersage (CS)	
PROGRAMM-SUMME	HANDEL - VERTRIEBSNETZE - VERBRAUCHERSCHUTZ	RS	3.285.232,93
		CP	48.135.816,30
		CS	48.978.018,87
PROGRAMM 3	FORSCHUNG UND INNOVATION		
TITEL 1	LAUFENDE AUSGABEN	RS	5.494.320,89
		CP	25.139.311,33
		CS	30.629.478,24
TITEL 2	INVESTITIONSAUSGABEN	RS	7.824.506,95
		CP	91.084.254,86
		CS	66.124.193,95
PROGRAMM-SUMME	FORSCHUNG UND INNOVATION	RS	13.318.827,84
		CP	116.223.566,19
		CS	96.753.672,19
PROGRAMM 4	NETZWERKE UND SONSTIGE DIENSTE VON ÖFFENTLICHEM NUTZEN		
TITEL 1	LAUFENDE AUSGABEN	RS	0,00
		CP	2.192.400,00
		CS	2.192.400,00
TITEL 2	INVESTITIONSAUSGABEN	RS	843.332,78
		CP	30.726.126,85
		CS	27.597.563,13

ABSCHLUSSRECHNUNG - VERWALTUNG DER AUSGABEN

Zahlungen der Rückstände (PR)		Neufeststellung der Rückstände (R)				passive Rückstände der Vorjahre (EP)	
Kompetenzzahlungen (PC)		Zweckbindungen (I)		Kompetenzeinsparungen (ECP)		passive Rückstände der Kompetenzgebarung (EC)	
gesamte Zahlungen (TP)		Zweckgebundener Mehrjahresfonds (FPV)				gesamte zu übertragende passive Rückstände (TR)	
PR	2.209.560,54	R	-27.798,39			EP	1.047.874,00
PC	32.669.552,77	I	34.188.879,94	ECP	4.614.669,22	EC	1.519.327,17
TP	34.879.113,31	FPV	9.332.267,14			TR	2.567.201,17
PR	5.371.963,66	R	-17.712,84			EP	104.644,39
PC	4.413.212,97	I	4.889.027,84	ECP	7.772.761,71	EC	475.814,87
TP	9.785.176,63	FPV	12.477.521,78			TR	580.459,26
PR	6.001.036,84	R	-75.819,14			EP	1.747.650,97
PC	28.911.224,91	I	36.402.547,90	ECP	7.871.757,04	EC	7.491.322,99
TP	34.912.261,75	FPV	46.809.949,92			TR	9.238.973,96
PR	11.373.000,50	R	-93.531,98			EP	1.852.295,36
PC	33.324.437,88	I	41.291.575,74	ECP	15.644.518,75	EC	7.967.137,86
TP	44.697.438,38	FPV	59.287.471,70			TR	9.819.433,22
PR	0,00	R	0,00			EP	0,00
PC	2.192.400,00	I	2.192.400,00	ECP	0,00	EC	0,00
TP	2.192.400,00	FPV	0,00			TR	0,00
PR	819.442,99	R	-22.535,34			EP	1.354,45
PC	10.798.078,70	I	11.081.993,06	ECP	12.344.164,40	EC	283.914,36
TP	11.617.521,69	FPV	7.299.969,39			TR	285.268,81

ABSCHLUSSRECHNUNG - VERWALTUNG DER AUSGABEN

AUFGABENBEREICH PROGRAMM TITEL	BEZEICHNUNG	passive Rückstände am 01/01/2020 (RS)	
		definitive Kompetenzvorhersage (CP)	
		definitive Kassenvorhersage (CS)	
PROGRAMM-SUMME	NETZWERKE UND SONSTIGE DIENSTE VON ÖFFENTLICHEM NUTZEN	RS	843.332,78
		CP	32.918.526,85
		CS	29.789.963,13
SUMME AUFGABENBEREICH		RS	19.933.889,79
		CP	402.423.065,75
		CS	333.109.332,62

ABSCHLUSSRECHNUNG - VERWALTUNG DER AUSGABEN

Zahlungen der Rückstände (PR)		Neufeststellung der Rückstände (R)				passive Rückstände der Vorjahre (EP)	
Kompetenzzahlungen (PC)		Zweckbindungen (I)		Kompetenzeinsparungen (ECP)		passive Rückstände der Kompetenzgebarung (EC)	
gesamte Zahlungen (TP)		Zweckgebundener Mehrjahresfonds (FPV)				gesamte zu übertragende passive Rückstände (TR)	
PR	819.442,99	R	-22.535,34			EP	1.354,45
PC	12.990.478,70	I	13.274.393,06	ECP	12.344.164,40	EC	283.914,36
TP	13.809.921,69	FPV	7.299.969,39			TR	285.268,81
PR	15.982.797,43	R	-1.005.140,93			EP	2.945.951,43
PC	202.577.364,63	I	218.242.560,03	ECP	44.343.011,49	EC	15.665.195,40
TP	218.560.162,06	FPV	139.837.494,23			TR	18.611.146,83

ABSCHLUSSRECHNUNG - VERWALTUNG DER AUSGABEN

AUFGABENBEREICH PROGRAMM TITEL	BEZEICHNUNG	passive Rückstände am 01/01/2020 (RS)	
		definitive Kompetenzvorhersage (CP)	
		definitive Kassenvorhersage (CS)	
AUFGABENBEREICH 15	ARBEITS- UND BERUFSAUSBILDUNGSPOLITIK		
PROGRAMM 1	DIENSTE FÜR DIE ENTWICKLUNG DES ARBEITSMARKTES		
TITEL 1	LAUFENDE AUSGABEN	RS	60.057,95
		CP	547.659,57
		CS	606.032,10
PROGRAMM-SUMME	DIENSTE FÜR DIE ENTWICKLUNG DES ARBEITSMARKTES	RS	60.057,95
		CP	547.659,57
		CS	606.032,10
PROGRAMM 2	BERUFSAUSBILDUNG		
TITEL 1	LAUFENDE AUSGABEN	RS	14.888.306,93
		CP	131.298.857,63
		CS	145.849.124,85
TITEL 2	INVESTITIONSAUSGABEN	RS	139.616,18
		CP	650.295,00
		CS	789.911,18
PROGRAMM-SUMME	BERUFSAUSBILDUNG	RS	15.027.923,11
		CP	131.949.152,63
		CS	146.639.036,03
PROGRAMM 3	BESCHÄFTIGUNGSFÖRDERUNG		

ABSCHLUSSRECHNUNG - VERWALTUNG DER AUSGABEN

Zahlungen der Rückstände (PR)	Neufeststellung der Rückstände (R)		passive Rückstände der Vorjahre (EP)
Kompetenzzahlungen (PC)	Zweckbindungen (I)	Kompetenzeinsparungen (ECP)	passive Rückstände der Kompetenzgebarung (EC)
gesamte Zahlungen (TP)	Zweckgebundener Mehrjahresfonds (FPV)		gesamte zu übertragende passive Rückstände (TR)

PR	41.671,84	R	-14.944,89			EP	3.441,22
PC	507.768,77	I	532.514,32	ECP	13.459,83	EC	24.745,55
TP	549.440,61	FPV	1.685,42			TR	28.186,77
PR	41.671,84	R	-14.944,89			EP	3.441,22
PC	507.768,77	I	532.514,32	ECP	13.459,83	EC	24.745,55
TP	549.440,61	FPV	1.685,42			TR	28.186,77

PR	13.557.399,76	R	-737.312,90			EP	593.594,27
PC	115.367.146,83	I	123.490.153,19	ECP	5.333.596,88	EC	8.123.006,36
TP	128.924.546,59	FPV	2.475.107,56			TR	8.716.600,63
PR	138.664,66	R	0,00			EP	951,52
PC	412.886,60	I	412.886,60	ECP	237.408,40	EC	0,00
TP	551.551,26	FPV	0,00			TR	951,52
PR	13.696.064,42	R	-737.312,90			EP	594.545,79
PC	115.780.033,43	I	123.903.039,79	ECP	5.571.005,28	EC	8.123.006,36
TP	129.476.097,85	FPV	2.475.107,56			TR	8.717.552,15

ABSCHLUSSRECHNUNG - VERWALTUNG DER AUSGABEN

AUFGABENBEREICH PROGRAMM TITEL	BEZEICHNUNG	passive Rückstände am 01/01/2020 (RS)	
		definitive Kompetenzvorhersage (CP)	
		definitive Kassenvorhersage (CS)	
TITEL 1	LAUFENDE AUSGABEN	RS	914.604,72
		CP	33.754.907,20
		CS	34.646.767,12
TITEL 2	INVESTITIONSAUSGABEN	RS	0,00
		CP	167.062,71
		CS	167.062,71
PROGRAMM-SUMME	BESCHÄFTIGUNGSFÖRDERUNG	RS	914.604,72
		CP	33.921.969,91
		CS	34.813.829,83
SUMME AUFGABENBEREICH		RS	16.002.585,78
		CP	166.418.782,11
		CS	182.058.897,96

ABSCHLUSSRECHNUNG - VERWALTUNG DER AUSGABEN

Zahlungen der Rückstände (PR)		Neufeststellung der Rückstände (R)				passive Rückstände der Vorjahre (EP)	
Kompetenzzahlungen (PC)		Zweckbindungen (I)		Kompetenzeinsparungen (ECP)		passive Rückstände der Kompetenzgebarung (EC)	
gesamte Zahlungen (TP)		Zweckgebundener Mehrjahresfonds (FPV)				gesamte zu übertragende passive Rückstände (TR)	
PR	908.725,02	R	-227,68			EP	5.652,02
PC	30.400.241,73	I	31.034.431,60	ECP	1.712.029,26	EC	634.189,87
TP	31.308.966,75	FPV	1.008.446,34			TR	639.841,89
PR	0,00	R	0,00			EP	0,00
PC	69.960,07	I	69.960,07	ECP	16,62	EC	0,00
TP	69.960,07	FPV	97.086,02			TR	0,00
PR	908.725,02	R	-227,68			EP	5.652,02
PC	30.470.201,80	I	31.104.391,67	ECP	1.712.045,88	EC	634.189,87
TP	31.378.926,82	FPV	1.105.532,36			TR	639.841,89
PR	14.646.461,28	R	-752.485,47			EP	603.639,03
PC	146.758.004,00	I	155.539.945,78	ECP	7.296.510,99	EC	8.781.941,78
TP	161.404.465,28	FPV	3.582.325,34			TR	9.385.580,81

ABSCHLUSSRECHNUNG - VERWALTUNG DER AUSGABEN

AUFGABENBEREICH PROGRAMM TITEL	BEZEICHNUNG	passive Rückstände am 01/01/2020 (RS)	
		definitive Kompetenzvorhersage (CP)	
		definitive Kassenvorhersage (CS)	
AUFGABENBEREICH 16	LANDWIRTSCHAFT, ERNÄHRUNGSWESEN UND FISCHEREI		
PROGRAMM 1	ENTWICKLUNG DES LANDWIRTSCHAFTSSEKTORS UND DES NAHRUNGSMITTELBEREICHS		
TITEL 1	LAUFENDE AUSGABEN	RS	2.628.738,10
		CP	56.074.358,12
		CS	58.676.520,88
TITEL 2	INVESTITIONSAUSGABEN	RS	4.060.430,50
		CP	82.769.854,88
		CS	73.345.908,22
PROGRAMM-SUMME	ENTWICKLUNG DES LANDWIRTSCHAFTSSEKTORS UND DES NAHRUNGSMITTELBEREICHS	RS	6.689.168,60
		CP	138.844.213,00
		CS	132.022.429,10
SUMME AUFGABENBEREICH		RS	6.689.168,60
		CP	138.844.213,00
		CS	132.022.429,10

ABSCHLUSSRECHNUNG - VERWALTUNG DER AUSGABEN

Zahlungen der Rückstände (PR)	Neufeststellung der Rückstände (R)		passive Rückstände der Vorjahre (EP)				
Kompetenzzahlungen (PC)	Zweckbindungen (I)	Kompetenzeinsparungen (ECP)	passive Rückstände der Kompetenzgebarung (EC)				
gesamte Zahlungen (TP)	Zweckgebundener Mehrjahresfonds (FPV)		gesamte zu übertragende passive Rückstände (TR)				
PR	2.528.921,54	R	-22.482,69	EP	77.333,87		
PC	43.062.709,68	I	44.459.713,24	ECP	9.999.300,12	EC	1.397.003,56
TP	45.591.631,22	FPV	1.615.344,76			TR	1.474.337,43
PR	3.931.478,50	R	-5.112,00	EP	123.840,00		
PC	47.820.131,84	I	61.031.704,65	ECP	1.921.454,26	EC	13.211.572,81
TP	51.751.610,34	FPV	19.816.695,97			TR	13.335.412,81
PR	6.460.400,04	R	-27.594,69	EP	201.173,87		
PC	90.882.841,52	I	105.491.417,89	ECP	11.920.754,38	EC	14.608.576,37
TP	97.343.241,56	FPV	21.432.040,73	TR	14.809.750,24		
PR	6.460.400,04	R	-27.594,69	EP	201.173,87		
PC	90.882.841,52	I	105.491.417,89	ECP	11.920.754,38	EC	14.608.576,37
TP	97.343.241,56	FPV	21.432.040,73	TR	14.809.750,24		

ABSCHLUSSRECHNUNG - VERWALTUNG DER AUSGABEN

AUFGABENBEREICH PROGRAMM TITEL	BEZEICHNUNG	passive Rückstände am 01/01/2020 (RS)	
		definitive Kompetenzvorhersage (CP)	
		definitive Kassenvorhersage (CS)	
AUFGABENBEREICH 17	ENERGIE UND DIVERSIFIKATION DER ENERGIEQUELLEN		
PROGRAMM 1	ENERGIEQUELLEN		
TITEL 1	LAUFENDE AUSGABEN	RS	179.019,33
		CP	8.576.383,31
		CS	8.751.861,54
TITEL 2	INVESTITIONSAUSGABEN	RS	5.543.031,72
		CP	40.205.682,46
		CS	27.501.234,02
PROGRAMM-SUMME	ENERGIEQUELLEN	RS	5.722.051,05
		CP	48.782.065,77
		CS	36.253.095,56
SUMME AUFGABENBEREICH		RS	5.722.051,05
		CP	48.782.065,77
		CS	36.253.095,56

ABSCHLUSSRECHNUNG - VERWALTUNG DER AUSGABEN

Zahlungen der Rückstände (PR)	Neufeststellung der Rückstände (R)		passive Rückstände der Vorjahre (EP)				
Kompetenzzahlungen (PC)	Zweckbindungen (I)	Kompetenzeinsparungen (ECP)	passive Rückstände der Kompetenzgebarung (EC)				
gesamte Zahlungen (TP)	Zweckgebundener Mehrjahresfonds (FPV)		gesamte zu übertragende passive Rückstände (TR)				
PR	144.398,53	R	-288,00	EP	34.332,80		
PC	8.219.275,51	I	8.302.507,27	ECP	187.990,38	EC	83.231,76
TP	8.363.674,04	FPV	85.885,66			TR	117.564,56
PR	2.896.229,71	R	-302.732,41			EP	2.344.069,60
PC	8.838.161,45	I	11.213.362,06	ECP	4.548.239,96	EC	2.375.200,61
TP	11.734.391,16	FPV	24.444.080,44			TR	4.719.270,21
PR	3.040.628,24	R	-303.020,41			EP	2.378.402,40
PC	17.057.436,96	I	19.515.869,33	ECP	4.736.230,34	EC	2.458.432,37
TP	20.098.065,20	FPV	24.529.966,10			TR	4.836.834,77
PR	3.040.628,24	R	-303.020,41			EP	2.378.402,40
PC	17.057.436,96	I	19.515.869,33	ECP	4.736.230,34	EC	2.458.432,37
TP	20.098.065,20	FPV	24.529.966,10			TR	4.836.834,77

ABSCHLUSSRECHNUNG - VERWALTUNG DER AUSGABEN

AUFGABENBEREICH PROGRAMM TITEL	BEZEICHNUNG	passive Rückstände am 01/01/2020 (RS)	
		definitive Kompetenzvorhersage (CP)	
		definitive Kassenvorhersage (CS)	
AUFGABENBEREICH 18	BEZIEHUNGEN ZU DEN ANDEREN GEBIETS- UND LOKALKÖRPERSCHAFTEN		
PROGRAMM 1	BEZIEHUNGEN ZU DEN ANDEREN GEBIETSKÖRPERSCHAFTEN		
TITEL 1	LAUFENDE AUSGABEN	RS	261.937.448,97
		CP	723.630.337,79
		CS	416.013.590,77
TITEL 2	INVESTITIONSAUSGABEN	RS	500.514.901,45
		CP	316.571.834,79
		CS	327.298.708,65
TITEL 3	AUSGABEN ZUR ERHÖHUNG DER FINANZANLAGEN	RS	0,00
		CP	22.197.596,48
		CS	9.722.165,52
PROGRAMM-SUMME	BEZIEHUNGEN ZU DEN ANDEREN GEBIETSKÖRPERSCHAFTEN	RS	762.452.350,42
		CP	1.062.399.769,06
		CS	753.034.464,94
SUMME AUFGABENBEREICH		RS	762.452.350,42
		CP	1.062.399.769,06
		CS	753.034.464,94

ABSCHLUSSRECHNUNG - VERWALTUNG DER AUSGABEN

Zahlungen der Rückstände (PR)		Neufeststellung der Rückstände (R)				passive Rückstände der Vorjahre (EP)	
Kompetenzzahlungen (PC)		Zweckbindungen (I)		Kompetenzeinsparungen (ECP)		passive Rückstände der Kompetenzgebarung (EC)	
gesamte Zahlungen (TP)		Zweckgebundener Mehrjahresfonds (FPV)				gesamte zu übertragende passive Rückstände (TR)	
PR	39.898.031,81	R	-24.030,25			EP	222.015.386,91
PC	230.077.259,60	I	351.463.577,60	ECP	348.610.116,18	EC	121.386.318,00
TP	269.975.291,41	FPV	23.556.644,01			TR	343.401.704,91
PR	78.556.307,74	R	-1.724.253,21			EP	420.234.340,50
PC	158.248.528,44	I	222.037.517,06	ECP	37.661.324,34	EC	63.788.988,62
TP	236.804.836,18	FPV	56.872.993,39			TR	484.023.329,12
PR	0,00	R	0,00			EP	0,00
PC	7.174.293,37	I	9.233.793,37	ECP	2.864.838,09	EC	2.059.500,00
TP	7.174.293,37	FPV	10.098.965,02			TR	2.059.500,00
PR	118.454.339,55	R	-1.748.283,46			EP	642.249.727,41
PC	395.500.081,41	I	582.734.888,03	ECP	389.136.278,61	EC	187.234.806,62
TP	513.954.420,96	FPV	90.528.602,42			TR	829.484.534,03
PR	118.454.339,55	R	-1.748.283,46			EP	642.249.727,41
PC	395.500.081,41	I	582.734.888,03	ECP	389.136.278,61	EC	187.234.806,62
TP	513.954.420,96	FPV	90.528.602,42			TR	829.484.534,03

ABSCHLUSSRECHNUNG - VERWALTUNG DER AUSGABEN

AUFGABENBEREICH PROGRAMM TITEL	BEZEICHNUNG	passive Rückstände am 01/01/2020 (RS)	
		definitive Kompetenzvorhersage (CP)	
		definitive Kassenvorhersage (CS)	
AUFGABENBEREICH 19	INTERNATIONALE BEZIEHUNGEN		
PROGRAMM 1	INTERNATIONALE BEZIEHUNGEN UND KOOPERATION IN DER ENTWICKLUNG		
TITEL 1	LAUFENDE AUSGABEN	RS	77.648,28
		CP	2.710.736,54
		CS	2.788.384,82
TITEL 2	INVESTITIONSAUSGABEN	RS	146.382,20
		CP	5.116.250,60
		CS	5.262.632,80
PROGRAMM-SUMME	INTERNATIONALE BEZIEHUNGEN UND KOOPERATION IN DER ENTWICKLUNG	RS	224.030,48
		CP	7.826.987,14
		CS	8.051.017,62
SUMME AUFGABENBEREICH		RS	224.030,48
		CP	7.826.987,14
		CS	8.051.017,62

ABSCHLUSSRECHNUNG - VERWALTUNG DER AUSGABEN

Zahlungen der Rückstände (PR)	Neufeststellung der Rückstände (R)		passive Rückstände der Vorjahre (EP)				
Kompetenzzahlungen (PC)	Zweckbindungen (I)	Kompetenzeinsparungen (ECP)	passive Rückstände der Kompetenzgebarung (EC)				
gesamte Zahlungen (TP)	Zweckgebundener Mehrjahresfonds (FPV)		gesamte zu übertragende passive Rückstände (TR)				
PR	63.993,99	R	-6.152,81	EP	7.501,48		
PC	989.453,58	I	1.226.850,48	ECP	148.180,54	EC	237.396,90
TP	1.053.447,57	FPV	1.335.705,52			TR	244.898,38
PR	76.382,20	R	0,00			EP	70.000,00
PC	1.500.333,66	I	1.644.389,81	ECP	555.473,42	EC	144.056,15
TP	1.576.715,86	FPV	2.916.387,37			TR	214.056,15
PR	140.376,19	R	-6.152,81			EP	77.501,48
PC	2.489.787,24	I	2.871.240,29	ECP	703.653,96	EC	381.453,05
TP	2.630.163,43	FPV	4.252.092,89			TR	458.954,53
PR	140.376,19	R	-6.152,81			EP	77.501,48
PC	2.489.787,24	I	2.871.240,29	ECP	703.653,96	EC	381.453,05
TP	2.630.163,43	FPV	4.252.092,89			TR	458.954,53

ABSCHLUSSRECHNUNG - VERWALTUNG DER AUSGABEN

AUFGABENBEREICH PROGRAMM TITEL	BEZEICHNUNG	passive Rückstände am 01/01/2020 (RS)	
		definitive Kompetenzvorhersage (CP)	
		definitive Kassenvorhersage (CS)	
AUFGABENBEREICH 20	FONDS UND RÜCKSTELLUNGEN		
PROGRAMM 1	RESERVEFONDS		
TITEL 1	LAUFENDE AUSGABEN	RS	0,00
		CP	14.924.374,19
		CS	120.452.761,22
TITEL 2	INVESTITIONSAUSGABEN	RS	0,00
		CP	1.944.890,34
		CS	155.000,00
PROGRAMM-SUMME	RESERVEFONDS	RS	0,00
		CP	16.869.264,53
		CS	120.607.761,22
PROGRAMM 2	FONDS FÜR FORDERUNGEN MIT ZWEIFELHAFTER ODER SCHWIERIGER KAPITALEINBRINGUNG		
TITEL 1	LAUFENDE AUSGABEN	RS	0,00
		CP	14.293.467,23
		CS	0,00
TITEL 2	INVESTITIONSAUSGABEN	RS	0,00
		CP	2.426.965,46
		CS	0,00
PROGRAMM-SUMME	FONDS FÜR FORDERUNGEN MIT ZWEIFELHAFTER ODER SCHWIERIGER KAPITALEINBRINGUNG	RS	0,00
		CP	16.720.432,69
		CS	0,00

ABSCHLUSSRECHNUNG - VERWALTUNG DER AUSGABEN

Zahlungen der Rückstände (PR)		Neufeststellung der Rückstände (R)			passive Rückstände der Vorjahre (EP)		
Kompetenzzahlungen (PC)		Zweckbindungen (I)		Kompetenzeinsparungen (ECP)	passive Rückstände der Kompetenzgebarung (EC)		
gesamte Zahlungen (TP)		Zweckgebundener Mehrjahresfonds (FPV)			gesamte zu übertragende passive Rückstände (TR)		
PR	0,00	R	0,00		EP	0,00	
PC	0,00	I	0,00	ECP	14.924.374,19	EC	0,00
TP	0,00	FPV	0,00			TR	0,00
PR	0,00	R	0,00			EP	0,00
PC	0,00	I	0,00	ECP	1.944.890,34	EC	0,00
TP	0,00	FPV	0,00			TR	0,00
PR	0,00	R	0,00			EP	0,00
PC	0,00	I	0,00	ECP	16.869.264,53	EC	0,00
TP	0,00	FPV	0,00			TR	0,00
PR	0,00	R	0,00			EP	0,00
PC	0,00	I	0,00	ECP	14.293.467,23	EC	0,00
TP	0,00	FPV	0,00			TR	0,00
PR	0,00	R	0,00			EP	0,00
PC	0,00	I	0,00	ECP	2.426.965,46	EC	0,00
TP	0,00	FPV	0,00			TR	0,00
PR	0,00	R	0,00			EP	0,00
PC	0,00	I	0,00	ECP	16.720.432,69	EC	0,00
TP	0,00	FPV	0,00			TR	0,00

ABSCHLUSSRECHNUNG - VERWALTUNG DER AUSGABEN

AUFGABENBEREICH PROGRAMM TITEL	BEZEICHNUNG	passive Rückstände am 01/01/2020 (RS)	
		definitive Kompetenzvorhersage (CP)	
		definitive Kassenvorhersage (CS)	
PROGRAMM 3	SONSTIGE FONDS		
TITEL 1	LAUFENDE AUSGABEN	RS	0,00
		CP	27.243.502,69
		CS	30.000,00
TITEL 2	INVESTITIONSAUSGABEN	RS	0,00
		CP	6.847.183,47
		CS	0,00
PROGRAMM-SUMME	SONSTIGE FONDS	RS	0,00
		CP	34.090.686,16
		CS	30.000,00
SUMME AUFGABENBEREICH		RS	0,00
		CP	67.680.383,38
		CS	120.637.761,22

ABSCHLUSSRECHNUNG - VERWALTUNG DER AUSGABEN

Zahlungen der Rückstände (PR)		Neufeststellung der Rückstände (R)				passive Rückstände der Vorjahre (EP)	
Kompetenzzahlungen (PC)		Zweckbindungen (I)		Kompetenzeinsparungen (ECP)		passive Rückstände der Kompetenzgebarung (EC)	
gesamte Zahlungen (TP)		Zweckgebundener Mehrjahresfonds (FPV)				gesamte zu übertragende passive Rückstände (TR)	
PR	0,00	R	0,00			EP	0,00
PC	0,00	I	0,00	ECP	27.243.502,69	EC	0,00
TP	0,00	FPV	0,00			TR	0,00
PR	0,00	R	0,00			EP	0,00
PC	0,00	I	0,00	ECP	6.847.183,47	EC	0,00
TP	0,00	FPV	0,00			TR	0,00
PR	0,00	R	0,00			EP	0,00
PC	0,00	I	0,00	ECP	34.090.686,16	EC	0,00
TP	0,00	FPV	0,00			TR	0,00
PR	0,00	R	0,00			EP	0,00
PC	0,00	I	0,00	ECP	67.680.383,38	EC	0,00
TP	0,00	FPV	0,00			TR	0,00

ABSCHLUSSRECHNUNG - VERWALTUNG DER AUSGABEN

AUFGABENBEREICH PROGRAMM TITEL	BEZEICHNUNG	passive Rückstände am 01/01/2020 (RS)	
		definitive Kompetenzvorhersage (CP)	
		definitive Kassenvorhersage (CS)	
AUFGABENBEREICH 50	STAATSVerschuldung		
PROGRAMM 1	ZINSANTEIL AMORTISATION VON DARLEHEN UND ANLEIHEN		
TITEL 1	LAUFENDE AUSGABEN	RS	1.080,00
		CP	1.350.000,00
		CS	1.351.080,00
PROGRAMM-SUMME	ZINSANTEIL AMORTISATION VON DARLEHEN UND ANLEIHEN	RS	1.080,00
		CP	1.350.000,00
		CS	1.351.080,00
PROGRAMM 2	KAPITALANTEIL AMORTISATION VON DARLEHEN UND ANLEIHEN		
TITEL 4	RÜCKZAHLUNG VON DARLEHEN	RS	0,00
		CP	24.121.444,46
		CS	24.121.444,46
PROGRAMM-SUMME	KAPITALANTEIL AMORTISATION VON DARLEHEN UND ANLEIHEN	RS	0,00
		CP	24.121.444,46
		CS	24.121.444,46
SUMME AUFGABENBEREICH		RS	1.080,00
		CP	25.471.444,46
		CS	25.472.524,46

ABSCHLUSSRECHNUNG - VERWALTUNG DER AUSGABEN

Zahlungen der Rückstände (PR)	Neufeststellung der Rückstände (R)		passive Rückstände der Vorjahre (EP)				
Kompetenzzahlungen (PC)	Zweckbindungen (I)	Kompetenzeinsparungen (ECP)	passive Rückstände der Kompetenzgebarung (EC)				
gesamte Zahlungen (TP)	Zweckgebundener Mehrjahresfonds (FPV)		gesamte zu übertragende passive Rückstände (TR)				
PR	0,00	R	0,00	EP	1.080,00		
PC	896.187,73	I	896.187,73	ECP	453.812,27	EC	0,00
TP	896.187,73	FPV	0,00			TR	1.080,00
PR	0,00	R	0,00	EP		1.080,00	
PC	896.187,73	I	896.187,73	ECP	453.812,27	EC	0,00
TP	896.187,73	FPV	0,00			TR	1.080,00
PR	0,00	R	0,00	EP		0,00	
PC	24.064.651,62	I	24.064.651,62	ECP	56.792,84	EC	0,00
TP	24.064.651,62	FPV	0,00			TR	0,00
PR	0,00	R	0,00	EP		0,00	
PC	24.064.651,62	I	24.064.651,62	ECP	56.792,84	EC	0,00
TP	24.064.651,62	FPV	0,00			TR	0,00
PR	0,00	R	0,00	EP		1.080,00	
PC	24.960.839,35	I	24.960.839,35	ECP	510.605,11	EC	0,00
TP	24.960.839,35	FPV	0,00			TR	1.080,00

ABSCHLUSSRECHNUNG - VERWALTUNG DER AUSGABEN

AUFGABENBEREICH PROGRAMM TITEL	BEZEICHNUNG	passive Rückstände am 01/01/2020 (RS)	
		definitive Kompetenzvorhersage (CP)	
		definitive Kassenvorhersage (CS)	
AUFGABENBEREICH 99	DIENSTE IM AUFTRAG DRITTER		
PROGRAMM 1	DIENSTE FÜR DRITTE -DURCHLAUFPOSTEN		
TITEL 7	AUSGABEN FÜR DRITTE UND DURCHLAUFPOSTEN	RS	61.318.773,86
		CP	498.906.693,59
		CS	499.024.779,73
PROGRAMM-SUMME	DIENSTE FÜR DRITTE -DURCHLAUFPOSTEN	RS	61.318.773,86
		CP	498.906.693,59
		CS	499.024.779,73
SUMME AUFGABENBEREICH		RS	61.318.773,86
		CP	498.906.693,59
		CS	499.024.779,73

ABSCHLUSSRECHNUNG - VERWALTUNG DER AUSGABEN

Zahlungen der Rückstände (PR)		Neufeststellung der Rückstände (R)				passive Rückstände der Vorjahre (EP)	
Kompetenzzahlungen (PC)		Zweckbindungen (I)		Kompetenzeinsparungen (ECP)		passive Rückstände der Kompetenzgebarung (EC)	
gesamte Zahlungen (TP)		Zweckgebundener Mehrjahresfonds (FPV)				gesamte zu übertragende passive Rückstände (TR)	
PR	45.387.901,87	R	-28.673,87			EP	15.902.198,12
PC	387.006.781,37	I	439.865.336,07	ECP	59.041.357,52	EC	52.858.554,70
TP	432.394.683,24	FPV	0,00			TR	68.760.752,82
PR	45.387.901,87	R	-28.673,87			EP	15.902.198,12
PC	387.006.781,37	I	439.865.336,07	ECP	59.041.357,52	EC	52.858.554,70
TP	432.394.683,24	FPV	0,00			TR	68.760.752,82
PR	45.387.901,87	R	-28.673,87			EP	15.902.198,12
PC	387.006.781,37	I	439.865.336,07	ECP	59.041.357,52	EC	52.858.554,70
TP	432.394.683,24	FPV	0,00			TR	68.760.752,82

ABSCHLUSSRECHNUNG - VERWALTUNG DER AUSGABEN

AUFGABENBEREICH PROGRAMM TITEL	BEZEICHNUNG	passive Rückstände am 01/01/2020 (RS)	
		definitive Kompetenzvorhersage (CP)	
		definitive Kassenvorhersage (CS)	
SUMME AUFGABENBEREICHE		RS	1.503.578.463,81
		CP	8.314.045.049,55
		CS	7.947.470.233,80
GESAMTSUMME DER AUSGABEN		RS	1.503.578.463,81
		CP	8.314.045.049,55
		CS	7.947.470.233,80

ABSCHLUSSRECHNUNG - VERWALTUNG DER AUSGABEN

Zahlungen der Rückstände (PR)	Neufeststellung der Rückstände (R)		passive Rückstände der Vorjahre (EP)
Kompetenzzahlungen (PC)	Zweckbindungen (I)	Kompetenzeinsparungen (ECP)	passive Rückstände der Kompetenzgebarung (EC)
gesamte Zahlungen (TP)	Zweckgebundener Mehrjahresfonds (FPV)		gesamte zu übertragende passive Rückstände (TR)
PR 597.410.258,11	R -27.248.202,50		EP 878.920.003,20
PC 5.172.142.785,29	I 6.076.440.197,80	ECP 1.160.015.161,26	EC 904.297.412,51
TP 5.769.553.043,40	FPV 1.077.589.690,49		TR 1.783.217.415,71
PR 597.410.258,11	R -27.248.202,50		EP 878.920.003,20
PC 5.172.142.785,29	I 6.076.440.197,80	ECP 1.160.015.161,26	EC 904.297.412,51
TP 5.769.553.043,40	FPV 1.077.589.690,49		TR 1.783.217.415,71

Anlage 10D

Konsolidiert

Abschlussrechnung
Allgemeine
Zusammenfassung der
Ausgaben nach
Aufgabenbereichen

ABSCHLUSSRECHNUNG - ALLGEMEINE ZUSAMMENFASSUNG DER AUSGABEN NACH AUFGABENBEREICHEN

BEZEICHNUNG		definitive Kompetenzvorhersage (CP)	
Verwaltungsfehlbetrag		CP	0,00
Fehlbetrag aufgrund genehmigter und nicht aufgenommener Verschuldung		CP	0,00

AUFGABENBEREICH	BEZEICHNUNG	passive Rückstände am 01/01/2020 (RS)	
		definitive Kompetenzvorhersage (CP)	definitive Kassenvorhersage (CS)
AUFGABENBEREICH 1	INSTITUTIONELLE ALLGEMEIN- UND VERWALTUNGSDIENSTE	RS	92.009.150,42
		CP	975.665.265,29
		CS	838.237.601,05
AUFGABENBEREICH 4	AUSBILDUNG UND RECHT AUF BILDUNG	RS	79.521.312,58
		CP	1.015.141.160,11
		CS	1.092.165.590,56
AUFGABENBEREICH 5	SCHUTZ UND AUFWERTUNG KULTURELLER GÜTER UND TÄTIGKEITEN	RS	6.393.401,78
		CP	95.805.888,80
		CS	102.170.314,78
AUFGABENBEREICH 6	MAßNAHMEN FÜR DIE JUGEND, SPORT UND FREIZEIT	RS	10.540.079,08
		CP	70.603.393,62
		CS	69.189.868,73
AUFGABENBEREICH 7	TOURISMUS	RS	2.509.469,73
		CP	101.791.249,95
		CS	104.197.297,76
AUFGABENBEREICH 8	RAUMORDNUNG UND WOHNUNGSBAU	RS	59.055.048,68
		CP	150.661.395,02
		CS	166.603.648,03
AUFGABENBEREICH 9	NACHHALTIGE ENTWICKLUNG MIT GEBIETS- UND UMWELTSCHUTZ	RS	30.438.239,47
		CP	204.116.289,91
		CS	196.147.038,03

ABSCHLUSSRECHNUNG - ALLGEMEINE ZUSAMMENFASSUNG DER AUSGABEN NACH AUFGABENBEREICHEN

Zahlungen der Rückstände (PR)		Neufeststellung der Rückstände (R)				passive Rückstände der Vorjahre (EP)	
Kompetenzzahlungen (PC)		Zweckbindungen (I)		Kompetenzeinsparungen (ECP)		passive Rückstände der Kompetenzgebarung (EC)	
gesamte Zahlungen (TP)		Zweckgebundener Mehrjahresfonds (FPV)				gesamte zu übertragende passive Rückstände (TR)	
PR	53.829.322,96	R	-12.178.939,82			EP	26.000.887,64
PC	333.457.563,30	I	393.814.417,86	ECP	310.184.474,18	EC	60.356.854,56
TP	387.286.886,26	FPV	271.666.373,25			TR	86.357.742,20
PR	68.517.838,94	R	-2.693.045,80			EP	8.310.427,84
PC	866.966.226,84	I	928.596.157,89	ECP	63.517.260,49	EC	61.629.931,05
TP	935.484.065,78	FPV	23.027.741,73			TR	69.940.358,89
PR	5.465.953,31	R	-246.876,21			EP	680.572,26
PC	68.045.435,17	I	73.985.649,24	ECP	4.367.600,66	EC	5.940.214,07
TP	73.511.388,48	FPV	17.452.638,90			TR	6.620.786,33
PR	4.733.965,39	R	-150.413,41			EP	5.655.700,28
PC	42.686.474,11	I	47.849.940,22	ECP	2.366.585,83	EC	5.163.466,11
TP	47.420.439,50	FPV	20.386.867,57			TR	10.819.166,39
PR	2.391.458,65	R	-53.510,75			EP	64.500,33
PC	87.278.987,75	I	88.777.296,74	ECP	3.543.844,97	EC	1.498.308,99
TP	89.670.446,40	FPV	9.470.108,24			TR	1.562.809,32
PR	57.965.349,20	R	-933.262,98			EP	156.436,50
PC	71.896.960,96	I	105.586.594,15	ECP	1.683.551,38	EC	33.689.633,19
TP	129.862.310,16	FPV	43.391.249,49			TR	33.846.069,69
PR	27.477.575,82	R	-764.005,64			EP	2.196.658,01
PC	123.821.238,33	I	144.197.121,05	ECP	14.741.917,33	EC	20.375.882,72
TP	151.298.814,15	FPV	45.177.251,53			TR	22.572.540,73

ABSCHLUSSRECHNUNG - ALLGEMEINE ZUSAMMENFASSUNG DER AUSGABEN NACH AUFGABENBEREICHEN

AUFGABENBEREICH	BEZEICHNUNG	passive Rückstände am 01/01/2020 (RS)	
		definitive Kompetenzvorhersage (CP)	
		definitive Kassenvorhersage (CS)	
AUFGABENBEREICH 10	VERKEHR UND MOBILITÄTSFÖRDERUNG	RS	48.664.780,15
		CP	870.457.789,56
		CS	683.453.034,35
AUFGABENBEREICH 11	FREIWILLIGER RETTUNGSDIENST	RS	2.411.226,60
		CP	114.963.562,69
		CS	97.372.038,29
AUFGABENBEREICH 12	SOZIALE RECHTE, SOZIAL- UND FAMILIENPOLITIK	RS	20.918.139,54
		CP	775.003.591,61
		CS	778.746.679,25
AUFGABENBEREICH 13	GESUNDHEITSSCHUTZ	RS	278.773.685,80
		CP	1.521.082.058,73
		CS	1.729.522.819,76
AUFGABENBEREICH 14	WIRTSCHAFTLICHE ENTWICKLUNG UND WETTBEWERBSFÄHIGKEIT	RS	19.933.889,79
		CP	402.423.065,75
		CS	333.109.332,62
AUFGABENBEREICH 15	ARBEITS- UND BERUFS-AUSBILDUNGSPOLITIK	RS	16.002.585,78
		CP	166.418.782,11
		CS	182.058.897,96
AUFGABENBEREICH 16	LANDWIRTSCHAFT, ERNÄHRUNGSWESEN UND FISCHEREI	RS	6.689.168,60
		CP	138.844.213,00
		CS	132.022.429,10
AUFGABENBEREICH 17	ENERGIE UND DIVERSIFIKATION DER ENERGIEQUELLEN	RS	5.722.051,05
		CP	48.782.065,77
		CS	36.253.095,56

ABSCHLUSSRECHNUNG - ALLGEMEINE ZUSAMMENFASSUNG DER AUSGABEN NACH AUFGABENBEREICHEN

Zahlungen der Rückstände (PR)		Neufeststellung der Rückstände (R)				passive Rückstände der Vorjahre (EP)	
Kompetenzzahlungen (PC)		Zweckbindungen (I)		Kompetenzeinsparungen (ECP)		passive Rückstände der Kompetenzgebarung (EC)	
gesamte Zahlungen (TP)		Zweckgebundener Mehrjahresfonds (FPV)				gesamte zu übertragende passive Rückstände (TR)	
PR	42.666.665,45	R	-2.418.245,76			EP	3.579.868,94
PC	436.240.120,85	I	474.887.033,54	ECP	99.713.737,24	EC	38.646.912,69
TP	478.906.786,30	FPV	295.857.018,78			TR	42.226.781,63
PR	2.411.226,60	R	0,00			EP	0,00
PC	25.562.674,00	I	91.817.308,19	ECP	23.143.503,50	EC	66.254.634,19
TP	27.973.900,60	FPV	2.751,00			TR	66.254.634,19
PR	12.080.748,91	R	-2.534.074,23			EP	6.303.316,40
PC	665.956.966,05	I	687.665.123,28	ECP	31.985.240,20	EC	21.708.157,23
TP	678.037.714,96	FPV	55.353.228,13			TR	28.011.473,63
PR	115.757.248,28	R	-1.404.476,26			EP	161.611.961,26
PC	1.182.997.001,45	I	1.490.041.458,87	ECP	19.398.659,70	EC	307.044.457,42
TP	1.298.754.249,73	FPV	11.641.940,16			TR	468.656.418,68
PR	15.982.797,43	R	-1.005.140,93			EP	2.945.951,43
PC	202.577.364,63	I	218.242.560,03	ECP	44.343.011,49	EC	15.665.195,40
TP	218.560.162,06	FPV	139.837.494,23			TR	18.611.146,83
PR	14.646.461,28	R	-752.485,47			EP	603.639,03
PC	146.758.004,00	I	155.539.945,78	ECP	7.296.510,99	EC	8.781.941,78
TP	161.404.465,28	FPV	3.582.325,34			TR	9.385.580,81
PR	6.460.400,04	R	-27.594,69			EP	201.173,87
PC	90.882.841,52	I	105.491.417,89	ECP	11.920.754,38	EC	14.608.576,37
TP	97.343.241,56	FPV	21.432.040,73			TR	14.809.750,24
PR	3.040.628,24	R	-303.020,41			EP	2.378.402,40
PC	17.057.436,96	I	19.515.869,33	ECP	4.736.230,34	EC	2.458.432,37
TP	20.098.065,20	FPV	24.529.966,10			TR	4.836.834,77

ABSCHLUSSRECHNUNG - ALLGEMEINE ZUSAMMENFASSUNG DER AUSGABEN NACH AUFGABENBEREICHEN

AUFGABENBEREICH	BEZEICHNUNG	passive Rückstände am 01/01/2020 (RS)	
		definitive Kompetenzvorhersage (CP)	
		definitive Kassenvorhersage (CS)	
AUFGABENBEREICH 18	BEZIEHUNGEN ZU DEN ANDEREN GEBIETS- UND LOKALKÖRPERSCHAFTEN	RS	762.452.350,42
		CP	1.062.399.769,06
		CS	753.034.464,94
AUFGABENBEREICH 19	INTERNATIONALE BEZIEHUNGEN	RS	224.030,48
		CP	7.826.987,14
		CS	8.051.017,62
AUFGABENBEREICH 20	FONDS UND RÜCKSTELLUNGEN	RS	0,00
		CP	67.680.383,38
		CS	120.637.761,22
AUFGABENBEREICH 50	STAATVERSCHULDUNG	RS	1.080,00
		CP	25.471.444,46
		CS	25.472.524,46
AUFGABENBEREICH 99	DIENSTE IM AUFTRAG DRITTER	RS	61.318.773,86
		CP	498.906.693,59
		CS	499.024.779,73
SUMME AUFGABENBEREICHE		RS	1.503.578.463,81
		CP	8.314.045.049,55
		CS	7.947.470.233,80
GESAMTSUMME DER AUSGABEN		RS	1.503.578.463,81
		CP	8.314.045.049,55
		CS	7.947.470.233,80

ABSCHLUSSRECHNUNG - ALLGEMEINE ZUSAMMENFASSUNG DER AUSGABEN NACH AUFGABENBEREICHEN

Zahlungen der Rückstände (PR)		Neufeststellung der Rückstände (R)				passive Rückstände der Vorjahre (EP)	
Kompetenzzahlungen (PC)		Zweckbindungen (I)		Kompetenzeinsparungen (ECP)		passive Rückstände der Kompetenzgebarung (EC)	
gesamte Zahlungen (TP)		Zweckgebundener Mehrjahresfonds (FPV)				gesamte zu übertragende passive Rückstände (TR)	
PR	118.454.339,55	R	-1.748.283,46			EP	642.249.727,41
PC	395.500.081,41	I	582.734.888,03	ECP	389.136.278,61	EC	187.234.806,62
TP	513.954.420,96	FPV	90.528.602,42			TR	829.484.534,03
PR	140.376,19	R	-6.152,81			EP	77.501,48
PC	2.489.787,24	I	2.871.240,29	ECP	703.653,96	EC	381.453,05
TP	2.630.163,43	FPV	4.252.092,89			TR	458.954,53
PR	0,00	R	0,00			EP	0,00
PC	0,00	I	0,00	ECP	67.680.383,38	EC	0,00
TP	0,00	FPV	0,00			TR	0,00
PR	0,00	R	0,00			EP	1.080,00
PC	24.960.839,35	I	24.960.839,35	ECP	510.605,11	EC	0,00
TP	24.960.839,35	FPV	0,00			TR	1.080,00
PR	45.387.901,87	R	-28.673,87			EP	15.902.198,12
PC	387.006.781,37	I	439.865.336,07	ECP	59.041.357,52	EC	52.858.554,70
TP	432.394.683,24	FPV	0,00			TR	68.760.752,82
PR	597.410.258,11	R	-27.248.202,50			EP	878.920.003,20
PC	5.172.142.785,29	I	6.076.440.197,80	ECP	1.160.015.161,26	EC	904.297.412,51
TP	5.769.553.043,40	FPV	1.077.589.690,49			TR	1.783.217.415,71
PR	597.410.258,11	R	-27.248.202,50			EP	878.920.003,20
PC	5.172.142.785,29	I	6.076.440.197,80	ECP	1.160.015.161,26	EC	904.297.412,51
TP	5.769.553.043,40	FPV	1.077.589.690,49			TR	1.783.217.415,71

Anlage 10E

Konsolidiert

Abschlussrechnung
Allgemeine
Zusammenfassung der
Ausgaben nach Titeln

ABSCHLUSSRECHNUNG - ALLGEMEINE ZUSAMMENFASSUNG DER AUSGABEN NACH TITELN

BEZEICHNUNG		definitive Kompetenzvorhersage (CP)
Verwaltungsfehlbetrag		CP 0,00
Fehlbetrag aufgrund genehmigter und nicht aufgenommener Verschuldung		CP 0,00
TITEL	BEZEICHNUNG	passive Rückstände am 01/01/2020 (RS) definitive Kompetenzvorhersage (CP) definitive Kassenvorhersage (CS)
TITEL 1	LAUFENDE AUSGABEN	RS 625.931.043,31 CP 5.401.945.499,12 CS 5.373.962.075,79
TITEL 2	INVESTITIONSAUSGABEN	RS 772.917.784,57 CP 2.296.922.976,08 CS 1.949.278.066,41
TITEL 3	AUSGABEN ZUR ERHÖHUNG DER FINANZANLAGEN	RS 43.410.862,07 CP 92.148.436,30 CS 101.083.867,41
TITEL 4	RÜCKZAHLUNG VON DARLEHEN	RS 0,00 CP 24.121.444,46 CS 24.121.444,46
TITEL 7	AUSGABEN FÜR DRITTE UND DURCHLAUFPOSTEN	RS 61.318.773,86 CP 498.906.693,59 CS 499.024.779,73
SUMME TITEL		RS 1.503.578.463,81 CP 8.314.045.049,55 CS 7.947.470.233,80
GESAMTSUMME DER AUSGABEN		RS 1.503.578.463,81 CP 8.314.045.049,55 CS 7.947.470.233,80

ABSCHLUSSRECHNUNG - ALLGEMEINE ZUSAMMENFASSUNG DER AUSGABEN NACH TITELN

Zahlungen der Rückstände (PR)		Neufeststellung der Rückstände (R)				passive Rückstände der Vorjahre (EP)	
Kompetenzzahlungen (PC)		Zweckbindungen (I)		Kompetenzeinsparungen (ECP)		passive Rückstände der Kompetenzgebarung (EC)	
gesamte Zahlungen (TP)		Zweckgebundener Mehrjahresfonds (FPV)				gesamte zu übertragende passive Rückstände (TR)	
PR	328.859.128,42	R	-21.644.172,39			EP	275.427.742,50
PC	3.926.944.769,00	I	4.447.848.037,45	ECP	707.204.855,53	EC	520.903.268,45
TP	4.255.803.897,42	FPV	246.892.606,14			TR	796.331.010,95
PR	181.054.607,13	R	-5.575.356,24			EP	586.287.821,20
PC	809.023.809,93	I	1.115.499.899,29	ECP	360.824.957,46	EC	306.476.089,36
TP	990.078.417,06	FPV	820.598.119,33			TR	892.763.910,56
PR	42.108.620,69	R	0,00			EP	1.302.241,38
PC	25.102.773,37	I	49.162.273,37	ECP	32.887.197,91	EC	24.059.500,00
TP	67.211.394,06	FPV	10.098.965,02			TR	25.361.741,38
PR	0,00	R	0,00			EP	0,00
PC	24.064.651,62	I	24.064.651,62	ECP	56.792,84	EC	0,00
TP	24.064.651,62	FPV	0,00			TR	0,00
PR	45.387.901,87	R	-28.673,87			EP	15.902.198,12
PC	387.006.781,37	I	439.865.336,07	ECP	59.041.357,52	EC	52.858.554,70
TP	432.394.683,24	FPV	0,00			TR	68.760.752,82
PR	597.410.258,11	R	-27.248.202,50			EP	878.920.003,20
PC	5.172.142.785,29	I	6.076.440.197,80	ECP	1.160.015.161,26	EC	904.297.412,51
TP	5.769.553.043,40	FPV	1.077.589.690,49			TR	1.783.217.415,71
PR	597.410.258,11	R	-27.248.202,50			EP	878.920.003,20
PC	5.172.142.785,29	I	6.076.440.197,80	ECP	1.160.015.161,26	EC	904.297.412,51
TP	5.769.553.043,40	FPV	1.077.589.690,49			TR	1.783.217.415,71

Anlage 10F

Konsolidiert

Allgemeine
zusammenfassende
Übersicht

ALLGEMEINE ZUSAMMENFASSENDE ÜBERSICHT

Einnahmen	Feststellungen	Inkassi
Kassafonds am Beginn des Jahres		1.640.453.038,26
Verwendung des Verwaltungsüberschusses	500.697.431,02	
- davon für den Liquiditätsvorschussfonds verwendet	0,00	
Zweckgebundener Mehrjahresfonds für laufende Ausgaben	193.351.550,59	
Zweckgebundener Mehrjahresfonds für Investitionsausgaben	912.245.511,68	
davon Zweckgebundener Mehrjahresfonds für Investitionsausgaben gedeckt mittels Verschuldung	5.887.062,88	
Zweckgebundener Mehrjahresfonds für Ausgaben zur Erhöhung der Finanztätigkeiten	22.197.596,48	
Titel 1 - Laufende Einnahmen aus Abgaben, Beiträgen und Ausgleichen	4.557.485.222,27	4.580.948.169,65
Titel 2 - Laufende Zuwendungen	731.403.611,43	724.653.195,80
Titel 3 - Außersteuerliche Einnahmen	217.017.713,01	204.013.327,27
Titel 4 - Investitionseinnahmen	96.201.332,18	60.770.976,32
Titel 5 - Einnahmen aus dem Abbau von Finanzanlagen	89.491.891,80	87.771.394,56
Summe Endeinnahmen	5.691.599.770,69	5.658.157.063,60
Titel 6 - Verbindlichkeiten	0,00	0,00
Titel 7 - Schatzmeistervorschüsse	0,00	0,00
Titel 9 - Einnahmen für Dritte und Durchlaufposten	439.862.776,07	442.109.098,89
Summe Einnahmen des Jahres	6.131.462.546,76	6.100.266.162,49
GESAMTSUMME EINNAHMEN	7.759.954.636,53	7.740.719.200,75
JAHRESFEHLBETRAG	0,00	
von Fehlbetrag aufgrund genehmigter und nicht aufgenommener Verschuldung, welcher im Haushaltsjahr entstanden ist	0,00	0,00

ALLGEMEINE ZUSAMMENFASSENDE ÜBERSICHT

Ausgaben	Zweckbindungen	Zahlungen
Verwaltungsfehlbetrag	0,00	
Fehlbetrag aufgrund genehmigter und nicht aufgenommener Verschuldung, welcher mittels Aufnahme von Schulden beglichen wird	0,00	0,00
Titel 1 - Laufende Ausgaben	4.447.848.037,45	4.255.803.897,42
Zweckgebundener Mehrjahresfonds für laufende Ausgaben	246.892.606,14	
Titel 2 - Investitionsausgaben	1.115.499.899,29	990.078.417,06
Zweckgebundener Mehrjahresfonds für Investitionsausgaben	820.598.119,33	
davon Zweckgebundener Mehrjahresfonds für Investitionsausgaben gedeckt mittels Verschuldung	0,00	
Titel 3 - Ausgaben zur Erhöhung der Finanzanlagen	49.162.273,37	67.211.394,06
Zweckgebundener Mehrjahresfonds für Ausgaben zur Erhöhung der Finanztätigkeiten	10.098.965,02	
Summe Endausgaben	6.690.099.900,60	5.313.093.708,54
Titel 4 - Rückzahlung von Darlehen	24.064.651,62	24.064.651,62
Liquiditätsvorschussfonds	0,00	
Titel 5 - Abschluss Schatzmeistervorschüsse	0,00	0,00
Titel 7 - Ausgaben für Dritte und Durchlaufposten	439.865.336,07	432.394.683,24
Summe Ausgaben des Jahres	7.154.029.888,29	5.769.553.043,40
GESAMTSUMME AUSGABEN	7.154.029.888,29	5.769.553.043,40
KOMPETENZÜBERSCHUSS /KASSENFONDS	605.924.748,24	1.971.166.157,35

Einnahmen	Feststellungen	Inkassi
GESAMTAUSGLEICH	7.759.954.636,53	7.740.719.200,75

Ausgaben	Zweckbindungen	Zahlungen
GESAMTAUSGLEICH	7.759.954.636,53	7.740.719.200,75
VERWALTUNG DES HAUSHALTS	0,00	0,00
a) Kompetenzüberschuss (+) / Jahresfehlbetrag (-)	605.924.748,24	0,00
b) zurückgelegte Ressourcen, zugewiesen im Haushalt des Jahres N (+)	31.349.291,12	0,00
c) gebundene Ressourcen im Haushalt	53.701.012,27	0,00
d) Haushaltsgleichgewicht (d=a-b-c)	520.874.444,85	0,00
Verwaltung der Rückstellungen im Rahmen der Rechnungslegung	0,00	0,00
d) Haushaltsgleichgewicht (+)/(-)	520.874.444,85	0,00
Abänderung der Rückstellungen, vorgenommen im Rahmen der Rechnungslegung	161.007.283,30	0,00
f) Gesamtgleichgewicht (f=d-e)	359.867.161,55	0,00

Anlage 10G

Konsolidiert

Haushaltsgleichgewichte

HAUSHALTSGLEICHGEWICHTE

BILANZAUSGLEICH

Übernahme des Verwaltungsergebnisses für die Finanzierung laufender Ausgaben	(+)	15.299.917,95
Ausgleich des Verwaltungsdefizits des vorhergehenden Geschäftsjahres	(-)	0,00
Zweckgebundener Mehrjahresfonds für laufende Ausgaben auf der Einnahmenseite	(+)	193.351.550,59
Einnahmen Titel 1-2-3	(+)	5.505.906.546,71
Vermögenswirksame Einnahmen als Investitionsbeiträge veranschlagt für die Rückzahlung von Verbindlichkeiten an öffentliche Verwaltungen	(+)	0,00
Einnahmen Titel 4.03 Sonstige Investitionszuwendungen	(+)	6.043.890,77
Für die vorzeitige Tilgung von Anleihen bestimmte Investitionseinnahmen	(+)	0,00
Einnahmen durch Aufnahme von Forderungen für die vorzeitige Tilgung von Anleihen	(+)	0,00
Einnahmen von Kapitalanteilen für laufende Ausgaben gemäß entsprechender Gesetzesbestimmungen oder Rechnungslegungsgrundsätze	(+)	0,00
Laufende Ausgaben	(-)	4.447.848.037,45
Zweckgebundener Mehrjahresfonds des laufenden Anteils (der Ausgaben)	(-)	246.892.606,14
Ausgaben Titel 2.04 Sonstige Investitionszuwendungen	(-)	1.528.161,94
Zweckgebundener Mehrjahresfonds für Ausgaben - Titel 2.04 Sonstige Investitionszuwendungen	(-)	35.458,48
Veränderungen der Finanzanlagen - Gesamtgleichgewicht (wenn negativ)	(-)	0,00
Rückzahlung von Verbindlichkeiten	(-)	24.064.651,62
- davon für die vorzeitige Tilgung von Verbindlichkeiten		7.703.529,46
Liquiditätsvorschussfonds		0,00

A/1) Kompetenzergebnis Laufender Teil**1.000.232.990,39**

- zurückgelegte Ressourcen des laufenden Teiles zugewiesen im Haushalt des Jahres N	(-)	20.785.251,85
- gebundene Ressourcen des laufenden Teiles im Haushalt	(-)	45.724.813,54

A/2) Bilanzausgleich Laufender Teil**933.722.925,00**

- Abänderung der Rückstellungen des laufenden Teiles, vorgenommen im Rahmen der Rechnungslegung (+)/(-)	(-)	194.589.616,75
---	-----	----------------

A/3) Gesamtgleichgewicht Laufender Teil**739.133.308,25**

Verwendung des Verwaltungsergebnisses zur Finanzierung von Investitionsausgaben	(+)	485.397.513,07
Zweckgebundener Mehrjahresfonds für Investitionsausgaben auf der Einnahmenseite	(+)	912.245.511,68
Investitionseinnahmen (Titel 4)	(+)	96.201.332,18
Einnahmen Titel 5.01.01 Veräußerungen von Beteiligungen	(+)	0,00
Einnahmen für die Verbindlichkeiten (Titel 6)	(+)	0,00
Investitionseinnahmen für Investitionsbeiträge veranschlagt zur Tilgung von Anleihen an die öffentlichen Verwaltungen	(-)	0,00
Für die vorzeitige Tilgung von Anleihen bestimmte Investitionseinnahmen	(-)	0,00

BILANZAUSGLEICH

Einnahmen von Kapitalanteilen für laufende Ausgaben gemäß entsprechender Gesetzesbestimmungen oder Rechnungslegungsgrundsätze	(-)	0,00
Einnahmen durch Aufnahmen von Anleihen für die vorzeitige Tilgung von Anleihen	(-)	0,00
Einnahmen Titel 4.03 - Sonstige Investitionszuwendungen	(-)	6.043.890,77
Investitionsausgaben	(-)	1.115.499.899,29
Zweckgebundener Mehrjahresfonds des Kapitalanteils (der Ausgaben)	(-)	820.598.119,33
Ausgaben Titel 3.01.01 - Erwerb von Beteiligungen und Kapitalzuführungen	(-)	10.208.000,00
Zweckgebundener Mehrjahresfonds für Erwerb von Beteiligungen und Kapitalzuführungen (der Ausgaben)	(-)	0,00
Ausgaben Titel 2.04 - Sonstige Investitionszuwendungen	(+)	1.528.161,94
Zweckgebundener Mehrjahresfonds für Ausgaben - Titel 2.04 Sonstige Investitionszuwendungen	(+)	35.458,48
Fehlbetrag aufgrund genehmigter und nicht aufgenommener Verschuldung, welcher mittels Aufnahme von Schulden beglichen wird	(-)	0,00
Veränderungen der Finanzanlagen - Gesamtgleichgewicht (wenn positiv)	(+)	62.636.249,89
B/1) Kompetenzergebnis Kapitalanteil		-394.305.682,15
- zurückgelegte Ressourcen des Kapitalanteils zugewiesen im Haushalt des Jahres N	(-)	10.564.039,27
- gebundene Ressourcen des Kapitalanteils im Haushalt	(-)	7.976.198,73
B/2) Bilanzausgleich Kapitalanteil		-412.845.920,15
- Abänderung der Rückstellungen des Kapitalanteils, vorgenommen im Rahmen der Rechnungslegung (+)/(-)	(-)	-33.582.333,45
B/3) Gesamtgleichgewicht Kapitalanteil		-379.263.586,70
davon Fehlbetrag aufgrund genehmigter und nicht aufgenommener Verschuldung, welcher im Haushaltsjahr entstanden ist		0,00
Verwendung des Verwaltungsergebnisses veranschlagt zur Finanzierung von Finanzanlagen	(+)	0,00
Zweckgebundener Mehrjahresfonds zur Erhöhung der Finanzanlagen auf der Einnahmenseite	(+)	22.197.596,48
Einnahmen Titel 5.00 Verminderung der Finanzanlagen	(+)	89.491.891,80
Ausgaben Titel 3.00 Erhöhung der Finanzanlagen	(-)	49.162.273,37
Zweckgebundener Mehrjahresfonds zur Erhöhung der Finanzanlagen (der Ausgaben)	(-)	10.098.965,02
Einnahmen Titel 5.01.01 - Veräußerungen von Beteiligungen	(-)	0,00
Ausgaben Titel 3.01.01 - Akquisitionen von Beteiligungen und Kapitalzuführungen	(+)	10.208.000,00
Zweckgebundener Mehrjahresfonds für Erwerb von Beteiligungen und Kapitalzuführungen (der Ausgaben)	(+)	0,00
C/1 Veränderungen der Finanzanlagen - Kompetenzergebnis		62.636.249,89
- zurückgelegte Ressourcen des Kapitalanteils zugewiesen im Haushalt des Jahres N	(-)	0,00
- gebundene Ressourcen des Kapitalanteils im Haushalt	(-)	0,00

BILANZAUSGLEICH

C/2) Veränderungen der Finanzanlagen - Bilanzausgleich		62.636.249,89
- Abänderung der Rückstellungen des Kapitalanteils, vorgenommen im Rahmen der Rechnungslegung (+)/(-)	(-)	0,00
C/3) Veränderungen der Finanzanlagen - Gesamtgleichgewicht		62.636.249,89
D/1) KOMPETENZERGEBNIS (D/1 = A/1 + B/1)		605.927.308,24
D/2) BILANZAUSGLEICH (D/2 = A/2 + B/2)		520.877.004,85
D/3) GESAMTGLEICHGEWICHT (D/3 = A/3 + B/3)		359.869.721,55
davon Fehlbetrag aufgrund genehmigter und nicht aufgenommener Verschuldung, welcher im Haushaltsjahr entstanden ist		0,00

Saldo laufender Teil für die finanzielle Abdeckung der mehrjährigen Investitionen der Sonderautonomien

A/1) Kompetenzergebnis Laufenden Teil		1.000.232.990,39
Verwendung des Verwaltungsergebnisses für die Finanzierung der laufenden Ausgaben und Darlehensrückzahlung	(-)	15.299.917,95
Nicht wiederkehrende Einnahmen, die keine Zweckbindungen gedeckt haben	(-)	37.756.558,52
- zurückgelegte Ressourcen des laufenden Teiles zugewiesen im Haushalt des Jahres N	(-)	20.785.251,85
- Abänderung der Rückstellungen des laufenden Teiles, vorgenommen im Rahmen der Rechnungslegung (+)/(-)	(-)	194.589.616,75
- gebundene Ressourcen des laufenden Teiles im Haushalt	(-)	45.724.813,54
Ausgleich Laufender Teil für die finanzielle Abdeckung der mehrjährigen Investitionen		686.076.831,78

Anlage 11H
Konsolidiert
Erfolgsrechnung

ERFOLGSRECHNUNG

ERFOLGSRECHNUNG

A) POSITIVE GEBARUNGSBESTANDTEILE

- 1 Erträge aus Abgaben
- 2 Erträge aus Ausgleichfonds
- 3 Erträge aus Zuwendungen und Beiträgen
 - a *Erträge aus laufenden Zuwendungen*
 - b *Jahresquote an Investitionsbeiträgen*
 - c *Investitionsbeiträge*
- 4 Erlöse aus Verkäufen und Leistungen sowie Erträge aus öffentlichen Dienstleistungen
 - a *Erträge aus der Verwaltung von Gütern*
 - b *Erlöse aus dem Verkauf von Gütern*
 - c *Erlöse und Erträge aus Dienstleistungen*
- 5 Bestandsveränderungen un-, halb- und fertiger Erzeugnisse usw. (+/-)
- 6 Veränderungen der in Ausführung befindlichen Arbeiten auf Bestellung
- 7 Zuwächse des Anlagevermögens durch Eigenleistung
- 8 Sonstige verschiedene Erlöse und Erträge

SUMME DER POSITIVEN GEBARUNGSBESTANDTEILE (A)

B) NEGATIVE GEBARUNGSBESTANDTEILE

- 9 Ankauf von Roh- und/oder Verbrauchsgütern
- 10 Dienstleistungen
- 11 Verwendung von Gütern Dritter
- 12 Zuwendungen und Beiträge
 - a *Laufende Zuwendungen*
 - b *Investitionsbeiträge an öffentliche Verwaltungen*
 - c *Investitionsbeiträge an sonstige Subjekte*
- 13 Personal

ERFOLGSRECHNUNG

2020	2019	Bezug auf Art.2425 ZGB	Bezug auf MD 26/4/97
4.557.485.222,27	4.725.096.177,89		
0,00	0,00		
801.666.199,53	598.134.739,53		
731.403.611,43	521.966.162,81		A5c
0,00	0,00		E20c
70.262.588,10	76.168.576,72		
86.007.099,08	79.121.141,67	A1	A1a
27.851.117,57	27.371.323,43		
20.500.564,32	15.706.219,57		
37.655.417,19	36.043.598,67		
0,00	0,00	A2	A2
0,00	0,00	A3	A3
0,00	0,00	A4	A4
108.556.204,30	140.376.014,16	A5	A5 a e b
5.553.714.725,18	5.542.728.073,25		
19.389.504,76	18.312.324,95	B6	B6
279.931.422,22	251.893.963,30	B7	B7
8.478.177,41	9.997.680,70	B8	B8
3.921.118.078,57	3.891.993.500,39		
3.012.471.604,50	2.953.638.812,62		
615.936.559,72	622.613.550,77		
292.709.914,35	315.741.137,00		
1.026.330.897,24	1.039.204.063,02	B9	B9

ERFOLGSRECHNUNG

ERFOLGSRECHNUNG

- 14 Abschreibungen und Abwertungen
- a *Abschreibungen auf immaterielle Anlagegüter*
- b *Abschreibungen auf materielle Anlagegüter*
- c *Sonstige Abwertungen der Anlagegüter*
- d *Abwertung der Forderungen*
- 15 Veränderungen der Lagerbestände an Rohstoffen und/oder Betriebsstoffen (+ /-)
- 16 Rückstellungen für Risiken
- 17 Sonstige Rückstellungen
- 18 Sonstige betriebliche Aufwendungen

SUMME DER NEGATIVEN GEBARUNGSBESTANDTEILE (B)

DIFFERENZ ZWISCHEN POSITIVEN UND NEGATIVEN GEBARUNGSBESTANDTEILEN (A-B)

C) FINANZERTRÄGE UND FINANZIERUNGSaufWENDUNGEN

Finanzerträge

- 19 Erträge aus Beteiligungen
- a *an abhängigen Unternehmen*
- b *an beteiligten Unternehmen*
- c *an sonstigen Subjekten*
- 20 Sonstige Finanzerträge

Summe der Finanzerträge

Finanzierungsaufwendungen

- 21 Zinsen und sonstige Finanzierungsaufwendungen
- a *Passivzinsen*
- b *Sonstige Finanzierungsaufwendungen*

Summe der Finanzierungsaufwendungen

SUMME DER FINANZERTRÄGE UND FINANZIERUNGSaufWENDUNGEN C)

ERFOLGSRECHNUNG

2020	2019	Bezug auf Art.2425 ZGB	Bezug auf MD 26/4/122
85.047.054,63	67.376.999,99	B10	B10
51.824.806,41	49.258.559,16	B10a	B10a
15.234.937,02	17.885.070,33	B10b	B10b
0,00	0,00	B10c	B10c
17.987.311,20	233.370,50	B10d	B10d
523.211,66	91.237,38	B11	B11
203.340.975,49	7.745.197,21	B12	B12
0,00	5.751.887,60	B13	B13
18.769.928,87	58.279.690,25	B14	B14
5.562.929.250,85	5.350.646.544,79		
-9.214.525,67	192.081.528,46		
19.749.815,49	14.513.641,77	C15	C15
12.058.885,49	11.516.862,77		
7.690.930,00	2.996.779,00		
0,00	0,00		
1.044.306,18	905.590,29	C16	C16
20.794.121,67	15.419.232,06		
911.311,72	1.213.017,10	C17	C17
911.311,72	1.213.017,10		
0,00	0,00		
911.311,72	1.213.017,10		
19.882.809,95	14.206.214,96		

ERFOLGSRECHNUNG

ERFOLGSRECHNUNG

D) WERTBERICHTIGUNGEN DES FINANZVERMÖGENS

22 Aufwertungen

23 Abwertungen

SUMME DER BERICHTIGUNGEN (D)

E) AUSSERORDENTLICHE ERTRÄGE UND AUFWENDUNGEN

24 Außerordentliche Erträge

a *Erträge aus Baugenehmigungen*b *Erträge aus Investitionszuwendungen*c *Außerordentliche Einnahmen und nicht bestehende Passiva*d *Veräußerungsgewinne der Vermögensgüter*e *Sonstige außerordentliche Erträge*

Summe der außerordentlichen Erträge

25 Außerordentliche Aufwendungen

a *Investitionszuwendungen*b *Außerordentliche Aufwendungen und nicht bestehende Aktiva*c *Veräußerungsverluste der Vermögensgüter*d *Sonstige außerordentliche Aufwendungen*

Summe der außerordentlichen Aufwendungen

SUMME DER AUSSERORDENTLICHEN ERTRÄGE UND AUFWENDUNGEN (E)

ERGEBNIS VOR DER BESTEUERUNG (A-B+C+D+E)

26 Steuern (*)

27 **ERGEBNIS DES GESCHÄFTSJAHRES (einschließlich Quotenanteil Dritter)**28 **Ergebnis des Geschäftsjahres von Dritten**

Anlage 11H

ERFOLGSRECHNUNG

2020	2019	Bezug auf Art.2425 ZGB	Bezug auf MD 26/4/147
58.008.206,03	0,00	D18	D18
15.642.163,89	2.714.905,13	D19	D19
42.366.042,14	-2.714.905,13		
77.005.277,22	148.625.942,00	E20	E20
0,00	0,00		
6.043.890,77	7.486.724,87		
65.153.347,47	137.192.074,09		E20b
5.808.038,98	3.947.143,04		E20c
0,00	0,00		
77.005.277,22	148.625.942,00		
18.602.356,16	121.024.994,12	E21	E21
1.528.161,94	6.544.076,42		
12.817.836,25	54.246.521,15		E21b
4.256.357,97	51.205.717,74		E21a
0,00	9.028.678,81		E21d
18.602.356,16	121.024.994,12		
58.402.921,06	27.600.947,88		
111.437.247,48	231.173.786,17		
61.819.419,42	67.434.021,74	E22	E22
49.617.828,06	163.739.764,43	E23	E23
0,00	0,00		

Anlage 11I

Konsolidiert

Vermögensaufstellung

Aktiva

(2019 - 2018)

VERMÖGENSAUFSTELLUNG (AKTIVA)

VERMÖGENSAUFSTELLUNG (AKTIVA)

A) FORDERUNGEN GEGENÜBER DEM STAAT UND SONSTIGEN ÖFFENTLICHEN VERWALTUNGEN AUFGRUND DER BETEILIGUNG AM DOTATIONSFONDS

SUMME DER FORDERUNGEN GEGENÜBER TEILHABERN (A)

B) ANLAGEGÜTER

- I Immaterielle Anlagegüter
- 1 Anlagen- und Erweiterungskosten
 - 2 Forschungs-, Entwicklungs- und Werbekosten
 - 3 Patentrechte und Verwendung von geistigen Werken
 - 4 Konzessionen, Lizenzen, Marken und ähnliche Rechte
 - 5 Geschäftswert
 - 6 Im Entstehen befindliches Anlagevermögen und Anzahlungen
 - 9 Sonstige

Summe der immateriellen Anlagegüter

Materielle Anlagegüter (Sachanlagen) (3)

- II 1 Öffentliche Güter
 - 1.1 Grundstücke
 - 1.2 Gebäude
 - 1.3 Infrastrukturen
 - 1.9 Sonstige öffentliche Güter
- III 2 Sonstige materielle Anlagegüter (3)
 - 2.1 Grundstücke
 - a davon in Finanzierungsleasing
 - 2.2 Gebäude
 - a davon in Finanzierungsleasing
 - 2.3 Anlagen und Maschinen

VERMÖGENSAUFSTELLUNG (AKTIVA)

2020	2019	Bezug auf Art.2424 ZGB	Bezug auf MD 26/4/96
0,00	0,00	A	A
0,00	0,00		
		BI	BI
0,00	0,00	BI1	BI1
0,00	0,00	BI2	BI2
19.256.666,69	16.223.698,22	BI3	BI3
0,00	0,00	BI4	BI4
0,00	0,00	BI5	BI5
312.756.830,91	213.261.900,33	BI6	BI6
965.171.995,54	997.418.485,98	BI7	BI7
1.297.185.493,14	1.226.904.084,53		
3.467.071.743,47	3.527.305.892,63		
192.660.571,53	192.504.031,31		
75.165.905,70	76.974.423,57		
3.199.245.266,24	3.257.827.437,75		
0,00	0,00		
3.566.610.719,79	3.634.363.256,23		
1.002.811.837,09	1.004.979.362,07	BII1	BII1
0,00	0,00		
2.330.390.960,11	2.405.667.075,50		
0,00	0,00		
8.674.556,44	8.919.737,08	BII2	BII2

VERMÖGENSAUFSTELLUNG (AKTIVA)

VERMÖGENSAUFSTELLUNG (AKTIVA)

- a *davon in Finanzierungsleasing*
- 2.4 Industrie- und Handelsausstattungen
- 2.5 Transportmittel
- 2.6 Büromaschinen und Hardware
- 2.7 Möbel und Ausstattungen
- 2.8 Infrastrukturen
- 2.99 Sonstiges Sachvermögen
- 3 Im Entstehen befindliches Anlagevermögen und Anzahlungen

Summe der materiellen Anlagegüter

IV Finanzanlagen (1)

- 1 Beteiligungen an
 - a *abhängigen Unternehmen*
 - b *beteiligten Unternehmen*
 - c *sonstigen Subjekten*
- 2 Forderungen gegenüber
 - a *sonstigen öffentlichen Verwaltungen*
 - b *abhängigen Unternehmen*
 - c *beteiligten Unternehmen*
 - d *sonstigen Subjekten*
- 3 Sonstige Wertpapiere

Summe der Finanzanlagen

SUMME DER ANLAGEGÜTER (B)

C) UMLAUFVERMÖGEN

I Vorräte

Summe der Vorräte

VERMÖGENSAUFSTELLUNG (AKTIVA)

2020	2019	Bezug auf Art.2424 ZGB	Bezug auf MD 26/4/120
0,00	0,00		
10.159.772,80	9.752.352,29	BII3	BII3
12.923.652,97	10.586.864,75		
4.172.180,71	1.675.731,63		
4.508.341,83	4.541.475,32		
11.850.029,81	3.532.158,52		
181.119.388,03	184.708.499,07		
822.230.075,24	832.206.776,10	BII5	BII5
7.855.912.538,50	7.993.875.924,96		
2.253.616.212,48	2.192.398.117,41	BIII1	BIII1
676.327.778,57	657.896.896,23	BIII1a	BIII1a
154.890.507,48	149.631.956,24	BIII1b	BIII1b
1.422.397.926,43	1.384.869.264,94		
1.221.719.360,01	1.284.979.772,90	BIII2	BIII2
1.156.761.266,38	567.440.988,35		
9.165.139,35	9.165.139,35	BIII2a	BIII2a
0,00	0,00	BIII2b	BIII2b
55.792.954,28	708.373.645,20	BIII2c BIII2	BIII2d
1.472.308,00	1.472.308,00	BIII3	
3.476.807.880,49	3.478.850.198,31		
12.629.905.912,13	12.699.630.207,80		
6.083.756,26	6.606.967,92	CI	CI
6.083.756,26	6.606.967,92		

VERMÖGENSAUFSTELLUNG (AKTIVA)

VERMÖGENSAUFSTELLUNG (AKTIVA)

II Forderungen (2)

- 1 Forderungen abgabenrechtlicher Natur
 - a *Forderungen aus Abgaben für die Finanzierung des Gesundheitswesens*
 - b *Sonstige Forderungen abgabenrechtlicher Natur*
 - c *Forderungen aus Ausgleichfonds*
- 2 Forderungen aufgrund von Zuwendungen und Beiträgen gegenüber
 - a *öffentlichen Verwaltungen*
 - b *abhängigen Unternehmen*
 - c *beteiligten Unternehmen*
 - d *sonstigen Subjekten*
- 3 Gegenüber Kunden und Benutzern
- 4 Sonstige Forderungen
 - a *gegenüber der Staatskasse*
 - b *für Tätigkeiten im Auftrag Dritter*
 - c *Sonstige*

Summe der Forderungen

III Finanzvermögen, welches kein Anlagevermögen darstellt

- 1 Beteiligungen
- 2 Sonstige Wertpapiere

Summe des Finanzvermögens, welches kein Anlagevermögen darstellt

IV Flüssige Mittel

- 1 Schatzamtskonto
 - a *Schatzamt*
 - b *bei der Banca d'Italia*
- 2 Sonstige Bank- und Posteinlagen

VERMÖGENSAUFSTELLUNG (AKTIVA)

2020	2019	Bezug auf Art.2424 ZGB	Bezug auf MD 26/4/145
786.174.363,38	797.460.484,97		
0,00	0,00		
786.174.363,38	797.460.484,97		
0,00	0,00		
632.223.918,95	597.251.457,15		
603.366.080,58	577.657.624,16		
0,00	0,00	CII2	CII2
0,00	0,00	CII3	CII3
28.857.838,37	19.593.832,99		
3.241.881,74	6.813.236,24	CII1	CII1
66.127.906,23	68.232.915,91	CII5	CII5
1.853.341,16	4.654.725,33		
0,00	0,00		
64.274.565,07	63.578.190,58		
1.487.768.070,30	1.469.758.094,27		
0,00	0,00	CIII1,2,3,4,	CIII1,2,3
0,00	0,00	CIII6	CIII5
0,00	0,00		
1.971.166.157,35	1.640.453.038,26		
1.971.166.157,35	1.640.453.038,26		CIV1a
0,00	0,00		
5.300.374,34	3.261.669,17	CIV1	CIV1b e CIV1

VERMÖGENSAUFSTELLUNG (AKTIVA)

VERMÖGENSAUFSTELLUNG (AKTIVA)

- 3 Kassenbestand in Geld und Wertzeichen
- 4 Sonstige auf die Körperschaft geführten Konten beim Staatlichen Schatzamt

Summe der flüssigen Mittel

SUMME DES UMLAUFVERMÖGENS (C)

D) ANTIZIPATIVE UND TRANSITORISCHE RECHNUNGSABGRENZUNGEN

- 1 Antizipative Rechnungsabgrenzungen (Aktiva)
- 2 Transitorische Rechnungsabgrenzungen (Aktiva)

SUMME ANTIZIPATIVE UND TRANSITORISCHE RECHNUNGSABGRENZUNGEN (D)

SUMME DER AKTIVA (A+B+C+D)

VERMÖGENSAUFSTELLUNG (AKTIVA)

2020	2019	Bezug auf Art.2424 ZGB	Bezug auf MD 26/4/170
0,00	0,00	CIV2 e CIV3	CIV2 e CIV3
67.418.604,47	82.152.781,48		
2.043.885.136,16	1.725.867.488,91		
3.537.736.962,72	3.202.232.551,10		
0,00	0,00	D	D
453.896,87	718.457,65	D	D
453.896,87	718.457,65		
16.168.096.771,72	15.902.581.216,55		

Anlage 11L

Konsolidiert

Vermögensaufstellung

Passiva

(2019 - 2018)

VERMÖGENSAUFSTELLUNG (PASSIVA)

VERMÖGENSAUFSTELLUNG (PASSIVA)

A) NETTOVERMÖGEN

I	Dotationsfonds	
II	Rücklagen	
	a <i>aus dem wirtschaftlichen Ergebnis aus früheren Geschäftsjahren</i>	
	b <i>aus Kapital</i>	
	c <i>aus Baugenehmigungen</i>	
	d <i>nicht verfügbare Rücklagen für öffentliche Güter, nicht verfügbare Vermögensgüter und Kulturgüter</i>	
	e <i>sonstige nicht verfügbare Rücklagen</i>	
III	Wirtschaftliches Ergebnis des Geschäftsjahres	
	Nettovermögen einschließlich Dritten zustehender Anteil	
	Dotationsfonds und Reserven von Dritten	
	Wirtschaftliches Ergebnis des Geschäftsjahres von Dritten	
	Nettovermögen von Dritten	
		SUMME NETTOVERMÖGEN (A)

B) RISIKO- UND ABGABENRÜCKSTELLUNGEN

1	für Personal im Ruhestand	
2	für Steuern	
3	sonstige	
4	sonstige Konsolidierungsfonds für Risiken und Aufwendungen	
		SUMME DER RISIKO- UND ABGABENRÜCKSTELLUNGEN (B)

C) ABFERTIGUNGEN

SUMME ABFERTIGUNGEN (C)

D) VERBINDLICHKEITEN (1)

1	Verbindlichkeiten aus Finanzierung
	a <i>Schuldverschreibungen</i>

VERMÖGENSAUFSTELLUNG (PASSIVA)

2020	2019	Bezug auf Art.2424 ZGB	Bezug auf MD 26/4/96
1.271.244.687,81	1.271.244.687,81	AI	AI
12.554.070.941,26	12.563.203.510,54		
2.787.392.183,62	2.694.940.493,58	AIV, AV, AVI, AVII, AVII	AIV, AV, AVI, AVII, AVII
1.752.463.584,40	1.792.049.579,48	AII, AIII	AII, AIII
0,00	0,00		
6.500.104.204,00	6.609.708.353,25		
1.514.110.969,24	1.466.505.084,23		
49.617.828,06	163.739.764,43	AIX	AIX
13.874.933.457,13	13.998.187.962,78		
0,00	0,00		
0,00	0,00		
0,00	0,00		
13.874.933.457,13	13.998.187.962,78		
0,00	0,00	B1	B1
0,00	0,00	B2	B2
225.100.027,16	21.772.513,48	B3	B3
0,00	0,00		
225.100.027,16	21.772.513,48		
106.957.328,85	108.727.283,53	C	C
106.957.328,85	108.727.283,53		
158.332.145,00	183.580.642,06		
0,00	0,00		

VERMÖGENSAUFSTELLUNG (PASSIVA)

VERMÖGENSAUFSTELLUNG (PASSIVA)

- b *gegenüber sonstigen öffentlichen Verwaltungen*
- c *gegenüber Banken und Schatzämtern*
- d *gegenüber sonstigen Geldgebern*
- 2 Verbindlichkeiten gegenüber Lieferanten
- 3 Anzahlungen
- 4 Verbindlichkeiten aus Zuwendungen und Beiträgen
 - a *vom nationalen Gesundheitsdienst finanzierte Körperschaften*
 - b *sonstige öffentliche Verwaltungen*
 - c *abhängige Unternehmen*
 - d *beteiligte Unternehmen*
 - e *sonstige Subjekte*
- 5 Sonstige Verbindlichkeiten
 - a *abgabenrechtlicher Natur*
 - b *gegenüber Vorsorge- und Sozialfürsorgeinstituten*
 - c *für Tätigkeiten im Auftrag Dritter (2)*
 - d *sonstige*

SUMME DER VERBINDLICHKEITEN

E) ANTIZIPATIVE UND TRANSITORISCHE RECHNUNGSABGRENZUNGEN UND INVESTITIONSBEITRÄGE

- I Antizipative Rechnungsabgrenzungen (Passiva)
- II Transitorische Rechnungsabgrenzungen (Passiva)
 - 1 Investitionsbeiträge
 - a *von sonstigen öffentlichen Verwaltungen*
 - b *von sonstigen Subjekten*
 - 2 Mehrjährige Konzessionen
 - 3 Sonstige transitorische Rechnungsabgrenzungen (Passiva)

VERMÖGENSAUFSTELLUNG (PASSIVA)

2020	2019	Bezug auf Art.2424 ZGB	Bezug auf MD 26/4/121
133.631.191,87	143.632.952,31	D1e D2	D1
0,00	0,00		
24.700.953,13	39.947.689,75	D4	D3 e D4
76.895.263,17	273.655.320,93	D5	
63.714,67	19.703.867,87	D7	D6
1.495.067.550,12	1.126.196.904,68	D6	D5
0,00	0,00		
1.433.173.110,75	1.048.124.411,24		
2.066.161,86	2.605.049,55	D9	D8
875.920,03	583.449,06	D10	D9
58.952.357,48	74.883.994,83		
221.353.567,44	160.811.306,72	D12,D13,D14	D11,D12,D13
39.570.160,27	29.158.651,28		
61.152.377,97	13.953.829,89		
0,00	0,00		
120.631.029,20	117.698.825,55		
1.951.712.240,40	1.763.948.042,26		
9.258.907,16	9.814.907,16	E	E
134.811,02	130.507,34	E	E
0,00	0,00		
0,00	0,00		
0,00	0,00		
0,00	0,00		
134.811,02	130.507,34		

VERMÖGENSAUFSTELLUNG (PASSIVA)

VERMÖGENSAUFSTELLUNG (PASSIVA)

SUMME ANTIZIPATIVE UND TRANSITORISCHE RECHNUNGSABGRENZUNGEN (E)

SUMME DER PASSIVA (A+B+C+D+E)

ORDNUNGSKONTEN

- 1) Zweckbindungen auf künftige Geschäftsjahre
- 2) Güter Dritter in Verwendung
- 3) Dritten zur Verwendung überlassene Güter
- 4) An öffentliche Verwaltungen geleistete Sicherheiten
- 5) Abhängigen Unternehmen geleistete Sicherheiten
- 6) Beteiligten Unternehmen geleistete Sicherheiten
- 7) Sonstigen Unternehmen geleistete Sicherheiten

SUMME ORDNUNGSKONTEN

VERMÖGENSAUFSTELLUNG (PASSIVA)

2020	2019	Bezug auf Art.2424 ZGB	Bezug auf MD 26/4/146
9.393.718,18	9.945.414,50		
16.168.096.771,72	15.902.581.216,55		
1.145.459.982,45	1.198.870.447,20		
0,00	0,00		
0,00	0,00		
146.191.877,82	155.930.662,17		
20.743.761,70	23.989.359,86		
0,00	0,00		
0,00	0,00		
1.312.395.621,97	1.378.790.469,23		

Anlage A

Konsolidiert

**Erläuterndes Verzeichnis des
Verwaltungsergebnisses**

ERLÄUTERNDEN VERZEICHNIS DES VERWALTUNGSERGEBNISSES

Kassenfonds am 1. Januar	(+)
EINHEBUNGEN	(+)
ZAHLUNGEN	(-)
KASSENSALDO AM 31. DEZEMBER	(=)
ZAHLUNGEN für ausführende Tätigkeiten, die am 31. Dezember nicht regularisiert sind	(-)
Kassenfonds am 31. Dezember	(=)
AKTIVE RÜCKSTÄNDE	(+)
die aus Steuerfeststellungen auf der Grundlage der Schätzung des Finanzressorts kommen	
PASSIVE RÜCKSTÄNDE	(-)
ZWECKGEBUNDENER MEHRJAHRESFONDS FÜR LAUFENDE AUSGABEN	(-)
ZWECKGEBUNDENER MEHRJAHRESFONDS FÜR INVESTITIONSAUSGABEN	(-)
A) Verwaltungsergebnis am 31/12/2020	(=)

Zusammensetzung des voraussichtlichen Verwaltungsergebnisses am 31/12/2020**Rückstellungen**

Fonds für notleidende Forderungen am 31/12/2020
Rückstellungen für verfallenen Rückstände am 31/12/2020
Liquiditätsvorschussfonds
Fonds für Rechtsstreitigkeiten
Fonds für Verluste aus Beteiligungen
Andere Rückstellungen

B) Summe Rückstellungen**Gebundener Anteil**

Bindungen aus Gesetzen und Rechnungslegungsgrundsätzen
Bindungen aus Zuwendungen
Bindungen aus Darlehensaufnahmen
Formell von der Körperschaft auferlegte Bindungen
Sonstige anzugebende Bindungen

C) Summe Gebundener Anteil**Anteil für Investitionen****D) Summe für Investitionen****E) Summe verfügbarer Teil (E=A-B-C-D)**

F) davon Fehlbetrag aufgrund genehmigter und nicht aufgenommener Verschuldung

ERLÄUTERNDEN VERZEICHNIS DES VERWALTUNGSERGEBNISSES

GEBARUNG

RÜCKSTÄNDE

KOMPETENZ

SUMME

		1.635.525.750,01
392.186.993,58	5.706.900.277,49	6.099.087.271,07
597.036.131,77	5.171.499.105,29	5.768.535.237,06
		1.966.077.784,02
		0,00
		1.966.077.784,02
1.214.033.491,02	423.283.691,38	1.637.317.182,40
		0,00
878.850.260,66	904.112.068,49	1.782.962.329,15
		245.887.555,64
		830.690.446,72
		743.854.634,91

79.756.972,04
0,00
0,00
86.540.877,40
6.347.183,47
138.395.945,30
311.040.978,21

0,00
52.138.083,96
0,00
0,00
0,00
52.138.083,96

0,00
380.675.572,74
0,00

ERLÄUTERNDEN VERZEICHNIS DES VERWALTUNGSERGEBNISSES

Kassenfonds am 1. Januar	(+)
EINHEBUNGEN	(+)
ZAHLUNGEN	(-)
KASSENSALDO AM 31. DEZEMBER	(=)
ZAHLUNGEN für ausführende Tätigkeiten, die am 31. Dezember nicht regularisiert sind	(-)
Kassenfonds am 31. Dezember	(=)
AKTIVE RÜCKSTÄNDE	(+)
die aus Steuerfeststellungen auf der Grundlage der Schätzung des Finanzressorts kommen	
PASSIVE RÜCKSTÄNDE	(-)
ZWECKGEBUNDENER MEHRJAHRESFONDS FÜR LAUFENDE AUSGABEN	(-)
ZWECKGEBUNDENER MEHRJAHRESFONDS FÜR INVESTITIONSAUSGABEN	(-)
A) Verwaltungsergebnis am 31/12/2020	(=)

Zusammensetzung des voraussichtlichen Verwaltungsergebnisses am 31/12/2020**Rückstellungen**

Fonds für notleidende Forderungen am 31/12/2020
Rückstellungen für verfallenen Rückstände am 31/12/2020
Liquiditätsvorschussfonds
Fonds für Rechtsstreitigkeiten
Fonds für Verluste aus Beteiligungen
Andere Rückstellungen

B) Summe Rückstellungen**Gebundener Anteil**

Bindungen aus Gesetzen und Rechnungslegungsgrundsätzen
Bindungen aus Zuwendungen
Bindungen aus Darlehensaufnahmen
Formell von der Körperschaft auferlegte Bindungen
Sonstige anzugebende Bindungen

C) Summe Gebundener Anteil**Anteil für Investitionen****D) Summe für Investitionen****E) Summe verfügbarer Teil (E=A-B-C-D)**

F) davon Fehlbetrag aufgrund genehmigter und nicht aufgenommener Verschuldung

ERLÄUTERNDEN VERZEICHNIS DES VERWALTUNGSERGEBNISSES

GEBARUNG		
RÜCKSTÄNDE	KOMPETENZ	SUMME

		4.927.288,25
28.470,06	12.139.995,73	12.168.465,79
374.126,34	11.633.254,37	12.007.380,71
		5.088.373,33
		0,00
		5.088.373,33
51.942,45	128.156,53	180.098,98
		0,00
69.742,54	185.344,02	255.086,56
		1.005.050,50
		6.637,63
		4.001.697,62

		0,00
		0,00
		0,00
		0,00
		0,00
		0,00
		0,00
		0,00
		104.679,70
		0,00
		0,00
		0,00
		104.679,70
		0,00
		3.897.017,92
		0,00

ERLÄUTERNDEN VERZEICHNIS DES VERWALTUNGSERGEBNISSES

SALDO AUTONOME PROVINZ BOZEN 2020

SALDO LANDTAG DER AUTONOMEN PROVINZ BOZEN 2020

DAS KONSOLIDIERTE ERGEBNIS DER GEBARUNG 2020

ERLÄUTERNDEN VERZEICHNIS DES VERWALTUNGSERGEBNISSES

GEBARUNG

RÜCKSTÄNDE

KOMPETENZ

SUMME

743.854.634,91

4.001.697,62

747.856.332,53

Anlage B

Konsolidiert

Aufstellung des zweckgebundenen Mehrjahresfonds nach Aufgabenbereichen und Programmen im Haushaltsjahr 2019

AUFSTELLUNG DES ZWECKGEBUNDENEN MEHRJAHRESFONDS NACH AUFGABENBEREICHEN UND PROGRAMMEN IM HAUSHALTSJAHR 2020

AUFGABENBEREICHE UND PROGRAMME		Zweckgebundener Mehrjahresfond zum 31. Dezember des Haushaltsjahres 2019	Ausgaben, die in den vorhergehenden Haushaltsjahren zweckgebunden wurden und auf das Haushaltjahr 2020 neufestgelegt wurden und vom zweckgebundenen Mehrjahresfonds gedeckt sind	Neufeststellung der Zweckbindungen, die unter Buchstabe b) im Laufe des Jahres 2020 getätigt wurden (sg. Erhausungen aus Zweckbindungen)
AUFGABENBEREICH 1	INSTITUTIONELLE ALLGEMEIN- UND VERWALTUNGSDIENSTE			
1	INSTITUTIONELLE ORGANE	10.731.650,95	10.684.574,38	47.076,57
2	GENERALSEKRETARIAT	12.548.250,19	12.203.856,52	344.393,67
3	WIRTSCHAFTS- UND FINANZVERWALTUNG, PROGRAMMIERUNG UND VERWALTUNGSSAMT	606.579,95	579.569,87	26.900,28
4	VERWALTUNG DER EINKOMMEN AUS ABGABEN UND STEUERBERATUNGSDIENSTE	2.186.157,19	2.175.857,68	10.299,51
5	VERWALTUNG DER STAATS- UND VERMÖGENSGÜTER	38.809,59	36.907,15	1.902,44
6	TECHNISCHES BÜRO	161.504.790,27	110.666.363,80	3.921.816,80
7	WAHLEN UND VOLKSBEFRAGUNGEN - EINWOHNERMELDE- UND STANDESAMT	0,00	0,00	0,00
8	STATISTIK UND INFORMATIONSSYSTEME	24.492.855,41	24.295.202,04	197.653,37
10	HUMANE RESSOURCEN	8.045.273,83	7.322.887,39	722.386,44
11	SONSTIGE ALLGEMEINE DIENSTE	2.762.927,16	2.642.667,84	120.259,32
SUMME	AUFGABENBEREICH 1	222.917.294,54	170.607.886,67	5.392.688,40
AUFGABENBEREICH 4	AUSBILDUNG UND RECHT AUF BILDUNG			
1	FRÜHE BILDUNG	322.139,31	260.329,09	61.810,22
2	SONSTIGE NICHT-UNIVERSITÄRE UNTERRICHTSORDNUNGEN	8.097.516,85	8.031.106,22	66.410,63
3	SCHULBAU	797.488,18	795.965,69	1.522,49
4	UNIVERSITÄTSAUSBILDUNG	6.322.201,83	5.813.454,17	508.747,66
6	AUSBILDUNGS-HILFSDIENSTE	371.002,44	257.289,47	113.712,97
7	RECHT AUF STUDIUM	475.912,01	460.400,73	15.511,28
SUMME	AUFGABENBEREICH 4	16.386.260,62	15.618.545,37	767.715,25
AUFGABENBEREICH 5	SCHUTZ UND AUFWERTUNG KULTURELLER GÜTER UND TÄTIGKEITEN			
1	AUFWERTUNG DER HISTORISCH INTERESSANTEN GÜTER	5.716.615,15	5.231.559,01	485.056,14
2	KULTURARBEIT UND VERSCHIEDENE INITIATIVEN IM KULTURBEREICH	10.512.543,61	8.694.760,32	1.817.783,29

Anlage B

AUFSTELLUNG DES ZWECKGEBUNDENEN MEHRJAHRESFONDS NACH AUFGABENBEREICHEN UND PROGRAMMEN IM HAUSHALTSJAHR 2020

Neufeststellung der Zweckbindungen, die unter Buchstabe b) im Laufe des Jahres 2020 getätigt wurden (sg. Erhausungen aus Zweckbindungen) auf mehrjährige Zweckbindungen finanziert durch den ZMF und neufestgelegt auf Haushaltsjahre nach dem Jahr XXXX	Anteil des zweckgebundenen Mehrjahresfonds am 31. Dezember des Jahres 2019 zurückgeschoben auf das Jahr 2021 und folgende	Ausgaben zweckgebunden im Jahr 2020 mit Neufestlegung auf das Jahr 2021 und gedeckt durch den zweckgebundenen Mehrjahresfonds	Ausgaben zweckgebunden im Jahr 2020 mit Neufestlegung auf das Jahr 2022 und gedeckt durch den zweckgebundenen Mehrjahresfonds	Ausgaben zweckgebunden im Jahr 2020 mit Neufestlegung auf Haushaltsjahre nachfolgend auf jene die im Mehrjährigen Haushalt berücksichtigt werden und gedeckt durch den zweckgebundenen Mehrjahresfonds	Zweckgebundener Mehrjahresfond zum 31. Dezember des Haushaltsjahres 2020
0,00	0,00	11.623.098,24	0,00	0,00	11.623.098,24
0,00	0,00	16.825.198,96	505,10	0,00	16.825.704,06
0,00	109,80	847.675,03	23.434,29	1.365,18	872.584,30
0,00	0,00	3.646.800,37	0,00	0,00	3.646.800,37
0,00	0,00	301.631,85	0,00	0,00	301.631,85
1.395.910,00	45.520.699,67	128.497.282,47	13.010,44	1.621.891,88	175.652.884,46
0,00	0,00	6.000,00	0,00	0,00	6.000,00
0,00	0,00	38.180.191,05	0,00	0,00	38.180.191,05
0,00	0,00	15.036.528,28	0,00	0,00	15.036.528,28
0,00	0,00	9.520.950,64	0,00	0,00	9.520.950,64
1.395.910,00	45.520.809,47	224.485.356,89	36.949,83	1.623.257,06	271.666.373,25
0,00	0,00	923.303,40	0,00	0,00	923.303,40
0,00	0,00	8.578.940,69	0,00	0,00	8.578.940,69
0,00	0,00	1.018.406,32	0,00	0,00	1.018.406,32
0,00	0,00	9.806.266,39	28.625,00	0,00	9.834.891,39
0,00	0,00	1.988.789,80	0,00	0,00	1.988.789,80
0,00	0,00	683.410,13	0,00	0,00	683.410,13
0,00	0,00	22.999.116,73	28.625,00	0,00	23.027.741,73
0,00	0,00	5.499.566,13	0,00	0,00	5.499.566,13
0,00	0,00	11.953.072,77	0,00	0,00	11.953.072,77

AUFSTELLUNG DES ZWECKGEBUNDENEN MEHRJAHRESFONDS NACH AUFGABENBEREICHEN UND PROGRAMMEN IM HAUSHALTSJAHR 2020

AUFGABENBEREICHE UND PROGRAMME		Zweckgebundener Mehrjahresfond zum 31. Dezember des Haushaltsjahres 2019	Ausgaben, die in den vorhergehenden Haushaltsjahren zweckgebunden wurden und auf das Haushaltjahr 2020 neufestgelegt wurden und vom zweckgebundenen Mehrjahresfonds gedeckt sind	Neufeststellung der Zweckbindungen, die unter Buchstabe b) im Laufe des Jahres 2020 getätigt wurden (sg. Erhausungen aus Zweckbindungen)
SUMME	AUFGABENBEREICH 5	16.229.158,76	13.926.319,33	2.302.839,43
AUFGABENBEREICH 6 MAßNAHMEN FÜR DIE JUGEND, SPORT UND FREIZEIT				
1	SPORT UND FREIZEIT	23.662.192,59	11.058.306,80	1.004.401,75
2	JUGEND	1.704.225,79	1.569.960,59	134.265,20
SUMME	AUFGABENBEREICH 6	25.366.418,38	12.628.267,39	1.138.666,95
AUFGABENBEREICH 7 TOURISMUS				
1	ENTWICKLUNG UND AUFWERTUNG DES TOURISMUS	11.830.690,50	9.988.050,74	1.842.639,76
SUMME	AUFGABENBEREICH 7	11.830.690,50	9.988.050,74	1.842.639,76
AUFGABENBEREICH 8 RAUMORDNUNG UND WOHNUNGSBAU				
2	ÖFFENTLICHER UND ÖRTLICHER WOHNUNGSBAU SOWIE GEFÖRDERTER WOHNBAU	29.791.689,79	29.141.203,79	650.486,00
SUMME	AUFGABENBEREICH 8	29.791.689,79	29.141.203,79	650.486,00
AUFGABENBEREICH 9 NACHHALTIGE ENTWICKLUNG MIT GEBIETS- UND UMWELTSCHUTZ				
1	BODENMELIORIERUNG (BODENSCHUTZ)	371.550,87	342.197,73	29.353,14
2	SCHUTZ, AUFWERTUNG UND WIEDERHERSTELLUNG DER UMWELT	2.346.180,55	2.311.589,96	34.590,59
3	MÜLLENTSORGUNG	7.239.319,73	6.923.494,24	315.825,49
4	INTEGRIERTER WASSERDIENST	20.795.728,37	18.920.454,42	1.875.273,95
5	GESCHÜTZTE BEREICHE, NATURPARKS, NATUR- UND WALDSCHUTZ	24.360.172,27	23.155.227,80	1.204.944,47
8	LUFTQUALITÄT UND REDUZIERUNG DER LUFTVERSCHMUTZUNG	161.080,40	161.080,40	0,00
SUMME	AUFGABENBEREICH 9	55.274.032,19	51.814.044,55	3.459.987,64
AUFGABENBEREICH 10 VERKEHR UND MOBILITÄTSFÖRDERUNG				
1	EISENBAHNTRANSPORT	9.111.089,20	8.972.717,20	138.372,00

Anlage B

AUFSTELLUNG DES ZWECKGEBUNDENEN MEHRJAHRESFONDS NACH AUFGABENBEREICHEN UND PROGRAMMEN IM HAUSHALTSJAHR 2020

Neufeststellung der Zweckbindungen, die unter Buchstabe b) im Laufe des Jahres 2020 getätigt wurden (sg. Erhausungen aus Zweckbindungen) auf mehrjährige Zweckbindungen finanziert durch den ZMF und neufestgelegt auf Haushaltsjahre nach dem Jahr XXXX	Anteil des zweckgebundenen Mehrjahresfonds am 31. Dezember des Jahres 2019 zurückgeschoben auf das Jahr 2021 und folgende	Ausgaben zweckgebunden im Jahr 2020 mit Neufestlegung auf das Jahr 2021 und gedeckt durch den zweckgebundenen Mehrjahresfonds	Ausgaben zweckgebunden im Jahr 2020 mit Neufestlegung auf das Jahr 2022 und gedeckt durch den zweckgebundenen Mehrjahresfonds	Ausgaben zweckgebunden im Jahr 2020 mit Neufestlegung auf Haushaltsjahre nachfolgend auf jene die im Mehrjährigen Haushalt berücksichtigt werden und gedeckt durch den zweckgebundenen Mehrjahresfonds	Zweckgebundener Mehrjahresfond zum 31. Dezember des Haushaltsjahres 2020
0,00	0,00	17.452.638,90	0,00	0,00	17.452.638,90
0,00	11.599.484,04	5.959.313,11	0,00	0,00	17.558.797,15
0,00	0,00	2.828.070,42	0,00	0,00	2.828.070,42
0,00	11.599.484,04	8.787.383,53	0,00	0,00	20.386.867,57
0,00	0,00	9.470.108,24	0,00	0,00	9.470.108,24
0,00	0,00	9.470.108,24	0,00	0,00	9.470.108,24
0,00	0,00	43.391.249,49	0,00	0,00	43.391.249,49
0,00	0,00	43.391.249,49	0,00	0,00	43.391.249,49
0,00	0,00	132.028,13	0,00	0,00	132.028,13
0,00	0,00	1.224.127,24	0,00	0,00	1.224.127,24
0,00	0,00	7.010.806,45	0,00	0,00	7.010.806,45
0,00	0,00	15.772.131,99	0,00	0,00	15.772.131,99
0,00	0,00	20.874.404,47	0,00	0,00	20.874.404,47
0,00	0,00	163.753,25	0,00	0,00	163.753,25
0,00	0,00	45.177.251,53	0,00	0,00	45.177.251,53
0,00	0,00	9.451.358,18	0,00	0,00	9.451.358,18

AUFSTELLUNG DES ZWECKGEBUNDENEN MEHRJAHRESFONDS NACH AUFGABENBEREICHEN UND PROGRAMMEN IM HAUSHALTSJAHR 2020

AUFGABENBEREICHE UND PROGRAMME	Zweckgebundener Mehrjahresfond zum 31. Dezember des Haushaltsjahres 2019	Ausgaben, die in den vorhergehenden Haushaltsjahren zweckgebunden wurden und auf das Haushaltjahr 2020 neufestgelegt wurden und vom zweckgebundenen Mehrjahresfonds gedeckt sind	Neufeststellung der Zweckbindungen, die unter Buchstabe b) im Laufe des Jahres 2020 getätigt wurden (sg. Erhausungen aus Zweckbindungen)
2 NAHVERKEHR	86.179.133,30	84.937.919,60	1.241.213,70
4 SONSTIGE VERKEHRSARTEN	0,00	0,00	0,00
5 STRAßENNETZ UND STRAßENINFRASTRUKTUREN	244.835.817,99	231.024.057,23	9.454.435,07
SUMME AUFGABENBEREICH 10	340.126.040,49	324.934.694,03	10.834.020,77
AUFGABENBEREICH 11 FREIWILLIGER RETTUNGSDIENST			
1 ZIVILSCHUTZ	22.423,37	19.672,37	0,00
SUMME AUFGABENBEREICH 11	22.423,37	19.672,37	0,00
AUFGABENBEREICH 12 SOZIALE RECHTE, SOZIAL- UND FAMILIENPOLITIK			
1 PROGRAMME FÜR KLEINKINDER UND MINDERJÄHRIGE SOWIE FÜR KINDERHORTE	8.858.190,87	7.914.796,47	943.394,40
2 MAßNAHMEN FÜR MENSCHEN MIT BEHINDERUNG	2.377.955,94	2.306.021,91	71.934,03
3 SENIORENBETREUUNG	23.201.531,29	22.186.585,00	1.014.946,29
4 PROGRAMME FÜR VON SOZIALER AUSGRENZUNG BEDROHTE MENSCHEN	5.988.555,03	4.606.363,92	1.382.191,11
5 MAßNAHMEN FÜR HAUSHALTE	8.234.158,80	7.657.457,81	576.700,99
7 PROGRAMMIERUNG UND STEUERUNG DER SOZIO-SANITÄREN UND SOZIALEN DIENSTE	887.310,42	331.473,59	555.836,83
8 KOOPERATION UND VERBANDSARBEIT	1.065.879,07	1.009.524,17	56.354,90
SUMME AUFGABENBEREICH 12	50.613.581,42	46.012.222,87	4.601.358,55
AUFGABENBEREICH 13 GESUNDHEITSSCHUTZ			
1 REGIONALER GESUNDHEITSDIENST - LAUFENDE ORDENTLICHE FINANZIERUNG ZUR GARANTIE DES MINDESBETREUUNGS-STANDARDS	700.732,73	36.861,57	663.871,16
5 REGIONALER GESUNDHEITSDIENST - SANITÄTSINVESTITIONEN	25.137.574,14	16.156.859,52	0,00
SUMME AUFGABENBEREICH 13	25.838.306,87	16.193.721,09	663.871,16
AUFGABENBEREICH 14 WIRTSCHAFTLICHE ENTWICKLUNG UND WETTBEWERBSFÄHIGKEIT			

Anlage B

AUFSTELLUNG DES ZWECKGEBUNDENEN MEHRJAHRESFONDS NACH AUFGABENBEREICHEN UND PROGRAMMEN IM HAUSHALTSJAHR 2020

Neufeststellung der Zweckbindungen, die unter Buchstabe b) im Laufe des Jahres 2020 getätigt wurden (sg. Erhausungen aus Zweckbindungen) auf mehrjährige Zweckbindungen finanziert durch den ZMF und neufestgelegt auf Haushaltsjahre nach dem Jahr XXXX	Anteil des zweckgebundenen Mehrjahresfonds am 31. Dezember des Jahres 2019 zurückgeschoben auf das Jahr 2021 und folgende	Ausgaben zweckgebunden im Jahr 2020 mit Neufestlegung auf das Jahr 2021 und gedeckt durch den zweckgebundenen Mehrjahresfonds	Ausgaben zweckgebunden im Jahr 2020 mit Neufestlegung auf das Jahr 2022 und gedeckt durch den zweckgebundenen Mehrjahresfonds	Ausgaben zweckgebunden im Jahr 2020 mit Neufestlegung auf Haushaltsjahre nachfolgend auf jene die im Mehrjährigen Haushalt berücksichtigt werden und gedeckt durch den zweckgebundenen Mehrjahresfonds	Zweckgebundener Mehrjahresfond zum 31. Dezember des Haushaltsjahres 2020
0,00	0,00	106.046.137,93	0,00	0,00	106.046.137,93
0,00	0,00	2.638,80	0,00	0,00	2.638,80
0,00	4.357.325,69	175.999.558,18	0,00	0,00	180.356.883,87
0,00	4.357.325,69	291.499.693,09	0,00	0,00	295.857.018,78
0,00	2.751,00	0,00	0,00	0,00	2.751,00
0,00	2.751,00	0,00	0,00	0,00	2.751,00
0,00	0,00	14.521.465,11	0,00	0,00	14.521.465,11
0,00	0,00	2.163.794,42	0,00	0,00	2.163.794,42
0,00	0,00	25.064.350,61	0,00	0,00	25.064.350,61
0,00	0,00	4.035.084,14	0,00	0,00	4.035.084,14
0,00	0,00	7.185.006,52	0,00	0,00	7.185.006,52
0,00	0,00	1.134.251,46	0,00	0,00	1.134.251,46
0,00	0,00	1.249.275,87	0,00	0,00	1.249.275,87
0,00	0,00	55.353.228,13	0,00	0,00	55.353.228,13
0,00	0,00	45.286,62	0,00	0,00	45.286,62
0,00	8.980.714,62	2.615.938,92	0,00	0,00	11.596.653,54
0,00	8.980.714,62	2.661.225,54	0,00	0,00	11.641.940,16

AUFSTELLUNG DES ZWECKGEBUNDENEN MEHRJAHRESFONDS NACH AUFGABENBEREICHEN UND PROGRAMMEN IM HAUSHALTSJAHR 2020

AUFGABENBEREICHE UND PROGRAMME	Zweckgebundener Mehrjahresfond zum 31. Dezember des Haushaltsjahres 2019	Ausgaben, die in den vorhergehenden Haushaltsjahren zweckgebunden wurden und auf das Haushaltjahr 2020 neufestgelegt wurden und vom zweckgebundenen Mehrjahresfonds gedeckt sind	Neufeststellung der Zweckbindungen, die unter Buchstabe b) im Laufe des Jahres 2020 getätigt wurden (sg. Erhausungen aus Zweckbindungen)
1 INDUSTRIE, KLEINE UND MITTLERE UNTERNEHMEN, HANDWERK	77.199.258,03	71.527.585,04	5.393.761,74
2 HANDEL - VERTRIEBSNETZE - VERBRAUCHERSCHUT	9.593.924,63	7.680.962,12	1.912.962,51
3 FORSCHUNG UND INNOVATION	41.048.752,71	36.310.110,63	4.738.642,08
4 NETZWERKE UND SONSTIGE DIENSTE VON ÖFFENTLICHEM NUTZEN	11.463.182,11	8.881.519,95	2.581.662,16
SUMME AUFGABENBEREICH 14	139.305.117,48	124.400.177,74	14.627.028,49
AUFGABENBEREICH 15 ARBEITS- UND BERUFS-AUSBILDUNGSPOLITIK			
1 DIENSTE FÜR DIE ENTWICKLUNG DES ARBEITSMARKTES	0,00	0,00	0,00
2 BERUFS-AUSBILDUNG	1.798.652,25	1.417.239,76	381.412,49
3 BESCHÄFTIGUNGSFÖRDERUNG	3.365.996,88	3.064.467,15	301.529,73
SUMME AUFGABENBEREICH 15	5.164.649,13	4.481.706,91	682.942,22
AUFGABENBEREICH 16 LANDWIRTSCHAFT, ERNÄHRUNGSWESEN UND FISCHEREI			
1 ENTWICKLUNG DES LANDWIRTSCHAFTSSEKTORS UND DES NAHRUNGSMITTELBEREICHS	28.131.533,47	26.266.924,84	1.861.640,47
SUMME AUFGABENBEREICH 16	28.131.533,47	26.266.924,84	1.861.640,47
AUFGABENBEREICH 17 ENERGIE UND DIVERSIFIKATION DER ENERGIEQUELLEN			
1 ENERGIEQUELLEN	28.516.204,56	24.286.365,52	4.229.839,04
SUMME AUFGABENBEREICH 17	28.516.204,56	24.286.365,52	4.229.839,04
AUFGABENBEREICH 18 BEZIEHUNGEN ZU DEN ANDEREN GEBIETS- UND LOKALKÖRPERSCHAFTEN			
1 BEZIEHUNGEN ZU DEN ANDEREN GEBIETSKÖRPERSCHAFTEN	127.556.137,63	117.190.392,22	9.287.005,29
SUMME AUFGABENBEREICH 18	127.556.137,63	117.190.392,22	9.287.005,29
AUFGABENBEREICH 19 INTERNATIONALE BEZIEHUNGEN			

Anlage B

AUFSTELLUNG DES ZWECKGEBUNDENEN MEHRJAHRESFONDS NACH AUFGABENBEREICHEN UND PROGRAMMEN IM HAUSHALTSJAHR 2020

Neufeststellung der Zweckbindungen, die unter Buchstabe b) im Laufe des Jahres 2020 getätigt wurden (sg. Erhausungen aus Zweckbindungen) auf mehrjährige Zweckbindungen finanziert durch den ZMF und neufestgelegt auf Haushaltsjahre nach dem Jahr XXXX	Anteil des zweckgebundenen Mehrjahresfonds am 31. Dezember des Jahres 2019 zurückgeschoben auf das Jahr 2021 und folgende	Ausgaben zweckgebunden im Jahr 2020 mit Neufestlegung auf das Jahr 2021 und gedeckt durch den zweckgebundenen Mehrjahresfonds	Ausgaben zweckgebunden im Jahr 2020 mit Neufestlegung auf das Jahr 2022 und gedeckt durch den zweckgebundenen Mehrjahresfonds	Ausgaben zweckgebunden im Jahr 2020 mit Neufestlegung auf Haushaltsjahre nachfolgend auf jene die im Mehrjährigen Haushalt berücksichtigt werden und gedeckt durch den zweckgebundenen Mehrjahresfonds	Zweckgebundener Mehrjahresfond zum 31. Dezember des Haushaltsjahres 2020
0,00	277.911,25	63.639.874,75	0,00	0,00	63.917.786,00
0,00	0,00	9.330.267,14	2.000,00	0,00	9.332.267,14
0,00	0,00	59.287.471,70	0,00	0,00	59.287.471,70
0,00	0,00	7.284.768,66	15.200,73	0,00	7.299.969,39
0,00	277.911,25	139.542.382,25	17.200,73	0,00	139.837.494,23
0,00	0,00	1.685,42	0,00	0,00	1.685,42
0,00	0,00	2.475.107,56	0,00	0,00	2.475.107,56
0,00	0,00	1.105.532,36	0,00	0,00	1.105.532,36
0,00	0,00	3.582.325,34	0,00	0,00	3.582.325,34
0,00	2.968,16	21.429.072,57	0,00	0,00	21.432.040,73
0,00	2.968,16	21.429.072,57	0,00	0,00	21.432.040,73
0,00	0,00	24.529.966,10	0,00	0,00	24.529.966,10
0,00	0,00	24.529.966,10	0,00	0,00	24.529.966,10
0,00	1.078.740,12	89.449.862,30	0,00	0,00	90.528.602,42
0,00	1.078.740,12	89.449.862,30	0,00	0,00	90.528.602,42

AUFSTELLUNG DES ZWECKGEBUNDENEN MEHRJAHRESFONDS NACH AUFGABENBEREICHEN UND PROGRAMMEN IM HAUSHALTSJAHR 2020

AUFGABENBEREICHE UND PROGRAMME	Zweckgebundener Mehrjahresfond zum 31. Dezember des Haushaltsjahres 2019	Ausgaben, die in den vorhergehenden Haushaltsjahren zweckgebunden wurden und auf das Haushaltjahr 2020 neufestgelegt wurden und vom zweckgebundenen Mehrjahresfonds gedeckt sind	Neufeststellung der Zweckbindungen, die unter Buchstabe b) im Laufe des Jahres 2020 getätigt wurden (sg. Erhausungen aus Zweckbindungen)
1 INTERNATIONALE BEZIEHUNGEN UND KOOPERATION IN DER ENTWICKLUNG	4.725.119,55	4.237.626,68	487.492,87
SUMME AUFGABENBEREICH 19	4.725.119,55	4.237.626,68	487.492,87
SUMME	1.127.794.658,75	991.747.822,11	62.830.222,29

AUFSTELLUNG DES ZWECKGEBUNDENEN MEHRJAHRESFONDS NACH AUFGABENBEREICHEN UND PROGRAMMEN IM HAUSHALTSJAHR 2020

Neufeststellung der Zweckbindungen, die unter Buchstabe b) im Laufe des Jahres 2020 getätigt wurden (sg. Erhausungen aus Zweckbindungen) auf mehrjährige Zweckbindungen finanziert durch den ZMF und neufestgelegt auf Haushaltsjahre nach dem Jahr XXXX	Anteil des zweckgebundenen Mehrjahresfonds am 31. Dezember des Jahres 2019 zurückgeschoben auf das Jahr 2021 und folgende	Ausgaben zweckgebunden im Jahr 2020 mit Neufestlegung auf das Jahr 2021 und gedeckt durch den zweckgebundenen Mehrjahresfonds	Ausgaben zweckgebunden im Jahr 2020 mit Neufestlegung auf das Jahr 2022 und gedeckt durch den zweckgebundenen Mehrjahresfonds	Ausgaben zweckgebunden im Jahr 2020 mit Neufestlegung auf Haushaltsjahre nachfolgend auf jene die im Mehrjährigen Haushalt berücksichtigt werden und gedeckt durch den zweckgebundenen Mehrjahresfonds	Zweckgebundener Mehrjahresfond zum 31. Dezember des Haushaltsjahres 2020
0,00	0,00	4.252.092,89	0,00	0,00	4.252.092,89
0,00	0,00	4.252.092,89	0,00	0,00	4.252.092,89
1.395.910,00	71.820.704,35	1.004.062.953,52	82.775,56	1.623.257,06	1.077.589.690,49

Anlage C

Konsolidiert

Aufstellung der
Rückstellungen für den
Fonds für zweifelhafte
Forderungen und den Fonds
für die Entwertung der
Kredite

**AUFSTELLUNG DER RÜCKSTELLUNGEN FÜR DEN FONDS FÜR ZWEIFELHAFTE FORDERUNGEN UND DEN
FONDS FÜR DIE ENTWERTUNG DER KREDITE**

TYPOLOGIE	BEZEICHNUNG	Aktive Rückstände entstanden im Haushaltsjahr auf das sich die Rechnungslegung bezieht
LAUFENDE EINNAHMEN AUS ABGABEN, BEITRÄGEN UND AUSGLEICHEN		
1010100	Typologie 101: Steuern, Abgaben und gleichgesetzte Einnahmen	71.483.411,74
	darunter jene, die auf der Grundlage des Buchhaltungsgrundsatzes 3.7 per Kassa festgestellt wurden	71.483.411,74
	Typologie 101: Nicht per Kassa festgestellte Steuern, Abgaben und gleichgesetzte Einnahmen	0,00
1010200	Typologie 102: Abgaben für die Finanzierung des Gesundheitswesens	0,00
	darunter jene, die auf der Grundlage des Buchhaltungsgrundsatzes 3.7 per Kassa festgestellt wurden	0,00
	Typologie 102: Nicht per Kassa festgestellte Abgaben für die Finanzierung des Gesundheitswesens	0,00
1010300	Typologie 103: Abgaben, die an die Sonderautonomien abgetreten und von diesen geregelt werden	152.632.013,92
	darunter jene, die auf der Grundlage des Buchhaltungsgrundsatzes 3.7 per Kassa festgestellt wurden	152.632.013,92
	Typologie 103: Abgaben, die an Sonderautonomien abgetreten und von diesen geregelt werden und nicht per Kassa festgestellt wurden	0,00
1010400	Typologie 104: Beteiligungen von Abgaben	0,00
1030100	Typologie 301: Ausgleichfonds von Zentralverwaltungen	0,00
1030200	Typologie 302: Ausgleichfonds von Region oder Autonomer Provinz	0,00
1000000	SUMME TITEL 1	224.115.425,66
LAUFENDE ZUWENDUNGEN		
2010100	Typologie 101: Laufende Zuwendungen von öffentlichen Verwaltungen	106.770.745,25
2010200	Typologie 102: Laufende Zuwendungen von Haushalte	0,00
2010300	Typologie 103: Laufende Zuwendungen von Unternehmen	138.831,90
2010400	Typologie 104: Laufende Zuwendungen von privaten Sozialeinrichtungen	0,00
2010500	Typologie 105: Laufende Zuwendungen von der Europäischen Union und vom Rest der Welt	12.639.815,32
	Laufende Zuwendungen von der Europäischen Union	12.639.815,32
	Laufende Zuwendungen vom Rest der Welt	0,00
2000000	SUMME TITEL 2	119.549.392,47
AUßERSTEUERLICHE EINNAHMEN		
3010000	Typologie 100: Verkauf von Gütern und Diensten und Einnahmen aus der Gebarung von Gütern	4.269.840,28
3020000	Typologie 200: Einnahmen aus Tätigkeiten zur Kontrolle und Bekämpfung von Regelwidrigkeiten und unerlaubten Handlungen	1.174.956,49
3030000	Typologie 300: Aktivzinsen	642.263,67
3040000	Typologie 400: Sonstige Einnahmen aus Kapitalerträge	0,00

**AUFSTELLUNG DER RÜCKSTELLUNGEN FÜR DEN FONDS FÜR ZWEIFELHAFTE FORDERUNGEN UND DEN
FONDS FÜR DIE ENTWERTUNG DER KREDITE**

Aktive Rückstände vorangegangener Haushaltsjahre	Summe der aktiven Rückstände	MINDESTBETRAG DES FONDS	FONDS FÜR ZWEIFELHAFTE FORDERUNGEN	% der Rückstellungen des Fonds für zweifelhafte Forderungen
17.762,08	71.501.173,82	0,00	0,00	
0,00	71.483.411,74	0,00	0,00	
17.762,08	17.762,08	17.266,52	17.266,52	97,21%
0,00	0,00	0,00	0,00	
0,00	0,00	0,00	0,00	
0,00	0,00	0,00	0,00	0,00%
632.730.589,40	785.362.603,32	0,00	0,00	
632.730.589,40	785.362.603,32	0,00	0,00	
0,00	0,00	0,00	0,00	0,00%
0,00	0,00	0,00	0,00	0,00%
0,00	0,00	0,00	0,00	0,00%
0,00	0,00	0,00	0,00	0,00%
632.748.351,48	856.863.777,14	17.266,52	17.266,52	0,00%
455.778.411,54	562.549.156,79	0,00	0,00	0,00%
0,00	0,00	0,00	0,00	0,00%
0,00	138.831,90	2.054,71	2.054,71	1,48%
29.000,00	29.000,00	23.498,70	23.498,70	81,03%
4.274.731,47	16.914.546,79	0,00	0,00	
4.274.731,47	16.914.546,79	0,00	0,00	
0,00	0,00	0,00	0,00	0,00%
460.082.143,01	579.631.535,48	25.553,41	25.553,41	0,00%
2.124.986,00	6.394.826,28	4.114.431,23	4.114.431,23	64,34%
22.959.702,41	24.134.658,90	23.577.148,28	23.577.148,28	97,69%
1.741.779,45	2.384.043,12	2.056.952,40	2.056.952,40	86,28%
0,00	0,00	0,00	0,00	0,00%

**AUFSTELLUNG DER RÜCKSTELLUNGEN FÜR DEN FONDS FÜR ZWEIFELHAFTE FORDERUNGEN UND DEN
FONDS FÜR DIE ENTWERTUNG DER KREDITE**

TYPOLOGIE	BEZEICHNUNG	Aktive Rückstände entstanden im Haushaltsjahr auf das sich die Rechnungslegung bezieht
3050000	Typologie 500: Rückerstattungen und andere laufende Einnahmen	16.315.204,22
3000000	SUMME TITEL 3	22.402.264,66
INVESTITIONSEINNAHMEN		
4010000	Typologie 100: Investitionsabgaben	0,00
4020000	Typologie 200: Investitionsbeiträge	41.089.178,91
	Investitionsbeiträge von öffentlichen Verwaltungen	31.305.774,54
	Investitionsbeiträge von der EU	8.539.918,49
	Typologie 200: Investitionsbeiträge ohne Beiträge von öffentlichen Verwaltungen und der EU	1.243.485,88
4030000	Typologie 300: Sonstige Investitionszuwendungen	2.358.159,70
	Sonstige Investitionszuwendungen seitens öffentlicher Verwaltungen	1.474.959,70
	Sonstige Investitionszuwendungen seitens der EU	0,00
	Typologie 300: Sonstige Investitionszuwendungen ohne Zuwendungen seitens öffentlicher Verwaltungen und der EU	883.200,00
4040000	Typologie 400: Einnahmen aus der Veräußerung materieller und immaterieller Güter	19.512,00
4050000	Typologie 500: Sonstige Investitionseinnahmen	6.113.604,19
4000000	SUMME TITEL 4	49.580.454,80
EINNAHMEN AUS DEM ABBAU VON FINANZANLAGEN		
5010000	Typologie 100: Veräußerung von Finanzanlagen	0,00
5020000	Typologie 200: Einhebung kurzfristiger Forderungen	0,00
5030000	Typologie 300: Einhebung mittel-/langfristiger Forderungen	7.507.673,94
5040000	Typologie 400: Sonstige Einnahmen aus dem Abbau von Finanzanlagen	0,00
5000000	SUMME TITEL 5	7.507.673,94
	GESAMTSUMME	423.155.211,53
	DAVON FONDS FÜR ZWEIFELHAFTE FORDERUNGEN DER KAPITALEINNAHMEN	49.580.454,80
	DAVON FONDS FÜR ZWEIFELHAFTE FORDERUNGEN DER LAUFENDEN EINNAHMEN	373.574.756,73

**AUFSTELLUNG DER RÜCKSTELLUNGEN FÜR DEN FONDS FÜR ZWEIFELHAFTE FORDERUNGEN UND DEN
FONDS FÜR DIE ENTWERTUNG DER KREDITE**

Aktive Rückstände vorangegangener Haushaltsjahre	Summe der aktiven Rückstände	MINDESTBETRAG DES FONDS	FONDS FÜR ZWEIFELHAFTE FORDERUNGEN	% der Rückstellungen des Fonds für zweifelhafte Forderungen
44.875.494,21	61.190.698,43	41.511.769,81	41.511.769,81	67,84%
71.701.962,07	94.104.226,73	71.260.301,72	71.260.301,72	75,72%
0,00	0,00	0,00	0,00	0,00%
7.962.667,69	49.051.846,60	0,00	0,00	
5.945.058,97	37.250.833,51	0,00	0,00	
2.012.881,18	10.552.799,67	0,00	0,00	
4.727,54	1.248.213,42	0,00	0,00	0,00%
3.108.908,58	5.467.068,28	0,00	0,00	
2.091.130,58	3.566.090,28	0,00	0,00	
0,00	0,00	0,00	0,00	
1.017.778,00	1.900.978,00	1.900.978,00	1.900.978,00	100,00%
5.510.232,43	5.529.744,43	4.611.253,88	4.611.253,88	83,39%
1.163.859,93	7.277.464,12	2.062.433,33	2.062.433,33	28,34%
17.745.668,63	67.326.123,43	8.574.665,21	8.574.665,21	12,74%
0,00	0,00	0,00	0,00	0,00%
0,00	0,00	0,00	0,00	0,00%
1.409.821,26	8.917.495,20	0,00	0,00	0,00%
0,00	0,00	0,00	0,00	0,00%
1.409.821,26	8.917.495,20	0,00	0,00	0,00%
1.183.687.946,45	1.606.843.157,98	79.877.786,86	79.877.786,86	4,97%
17.745.668,63	67.326.123,43	8.574.665,21	8.574.665,21	12,74%
1.165.942.277,82	1.539.517.034,55	71.303.121,65	71.303.121,65	4,63%

**AUFSTELLUNG DER RÜCKSTELLUNGEN FÜR DEN FONDS FÜR ZWEIFELHAFTE FORDERUNGEN UND DEN
FONDS FÜR DIE ENTWERTUNG DER KREDITE**

TYPOLOGIE	BEZEICHNUNG	Aktive Rückstände entstanden im Haushaltsjahr auf das sich die Rechnungslegung bezieht
ZUSAMMENSETZUNG WERTBERICHTUNGSFONDS FORDERUNGEN	SUMME FORDERUNGEN	WERTBERICHTIGUNG FONDS FORDERUNGEN
RESIDUI ATTIVI NEL CONTO DEL BILANCIO	1.606.843.157,98	79.877.786,86
CREDITI STRALCIATI DAL CONTO DEL BILANCIO	0,00	0,00
ACCERTAMENTI IMPUTATI AGLI ESERCIZI SUCCESSIVI A QUELLO CUI IL RENDICONTO SI RIFERISCE	1.035.283.890,94	0,00
TOTALE	2.642.127.048,92	79.877.786,86

AUFSTELLUNG DER RÜCKSTELLUNGEN FÜR DEN FONDS FÜR ZWEIFELHAFTE FORDERUNGEN UND DEN FONDS FÜR DIE ENTWERTUNG DER KREDITE

Aktive Rückstände vorangegangener Haushaltsjahre	Summe der aktiven Rückstände	MINDESTBETRAG DES FONDS	FONDS FÜR ZWEIFELHAFTE FORDERUNGEN	% der Rückstellungen des Fonds für zweifelhafte Forderungen
--	------------------------------	-------------------------	------------------------------------	---

Anlage D

Konsolidiert

Aufstellung der Einnahmen
nach Titeln, Typologien und
Kategorien

AUFSTELLUNG DER EINNAHMEN NACH TITELN, TYPOLOGIEN UND KATEGORIEN

Titel Typologie Kategorie	BEZEICHNUNG
Laufende Einnahmen aus Abgaben, Beiträgen und Ausgleichen	
1010100	TYPLOGIE 101: STEUERN, ABGABEN UND GLEICHGESETZTE EINNAHMEN
1010117	REGIONALER IRPEF-ZUSCHLAG - NICHT FÜR SANITÄTSAUSGABEN VORGESEHEN
1010120	REGIONALE WERTSCHÖPFUNGSSTEUER (IRAP)- NICHT FÜR SANITÄTSAUSGABEN VORGESEHEN
1010139	STEUERN AUF AUTOVERSICHERUNGEN FÜR ZIVILSCHÄDEN
1010140	STEUER FÜR DIE REGISTRIERUNG INS ÖFFENTLICHE AUTOMOBILREGISTER (PRA)
1010146	REGIONALE ABGABE FÜR DAS RECHT AUF UNIVERSITÄTSSTUDIUM
1010150	KRAFTFAHRZEUGSTEUER
1010159	DEPONIESTEUEER (LANDESABGABE FÜR DIE ABLAGERUNG VON FESTEN ABFÄLLEN IN DEPONIEN)
1010199	SONSTIGE STEUERN, ABGABEN UND GLEICHGESETZTE N.A.B. ERTRÄGE
1010300	TYPLOGIE 103: ABGABEN, DIE AN DIE SONDERAUTONOMIEN ABGETRETEN UND VON DIESEN GEREGLT WERDEN
1010301	EINKOMMENSTEUER AUF NATÜRLICHER PERSONEN (EHEMALIGE IRPEF)
1010302	KÖRPERSCHAFTSSTEUER (EHEMALIGE IRPEG)
1010303	ERSATZSTEUER DER EINKOMMENSTEUER (IRPEF) UND DER REGISTER- SOWIE DER STEMPELSTEUER AUF MIETEN VON IMMOBILIEN FÜR WOHNZWECKE (EI
1010310	STEUERN AUF ERWARTETE RÜCKSTELLUNGEN VON VERSICHERUNGSUNTERNEHMEN
1010312	STEUERN AUF DEN WERTZUWACHS AUS DER ABTRETUNG VON FINANZANLAGEN
1010313	ERSATZSTEUERN DER GEWINNSTEUER AUF ÜBERSCHÜSSE BEI DER VERÄUSSERUNG AKTIENBETEILIGUNG UND ANDEREREN BETEILIGUNGEN
1010315	ERTRAGSTEUERN AUF EINNAHMEN VON PRIVATFLUGZEUGEN
1010318	RÜCKBEHALTE AUF ZINSEN UND ANDERE KAPITALERTRÄGE
1010319	RÜCKBEHALTE UND ERSATZSTEUERN AUF DIE VON KAPITALGESELLSCHAFTEN AUSGESCHÜTTETEN GEWINN
1010321	MEHRWERTSTEUER (MWST.) AUF BINNENHANDEL
1010322	MEHRWERTSTEUER (MWST) AUF IMPORTE
1010323	STEUERN AUF VERSICHERUNGEN
1010324	AKZISE AUF TABAK
1010325	STEUER AUF DEN KONSUM VON ALKOHOL UND ALKOHOLISCHE GETRÄNKE
1010326	AKZISE AUF ELEKTRISCHE ENERGIE
1010327	AKZISE AUF ENERGIEERZEUGNISSE
1010329	STEUER AUF DEN VERBRAUCH VON DIESELÖL
1010330	STEUERN AUF ERDGAS
1010332	STEUER AUF DEN GEBRAUCH VON SCHMIERÖLEN UND BITUMEN AUS ERDÖL
1010333	REGISTERSTEUER
1010334	STEMPELSTEUER
1010336	EINHEITSSTEUER AUF SPORTWETTEN UND WETTEN
1010337	ERTRÄGE AUS LOTTO, LOTTERIEN UND SONSTIGEN GEWINNSPIELEN
1010338	STEUERN AUF UNTERHALTUNGSPROGRAMME
1010345	GEBÜHREN AUF STAATLICHE KONZESSIONEN
1010358	GRUNDGEBÜHR FÜR RADIO UND FERNSEHEN
1010362	KATASTERRECHTE
1010371	ERLÖSE AUF DEM VERKAUF VON DEGENERIEREN PRODUKTEN UND MARKEN DES STAATES
1010395	ANDERE AKZISEN N.A.B.
1010397	SONSTIGE N.A.B. RÜCKBEHALTE

AUFSTELLUNG DER EINNAHMEN NACH TITELN, TYPOLOGIEN UND KATEGORIEN

FETSTELLUNGEN	davon festgestellte Einnahmen die nicht wiederkehren	KOMPETENZEINZUG	EINZUG DER RÜCKSTÄNDE
380.815.339,56	0,00	309.331.927,82	83.856.799,32
26.525.728,55	0,00	25.012.269,47	1.543.395,82
236.898.599,60	0,00	168.884.395,32	80.714.748,09
16.585.443,81	0,00	16.585.443,81	0,00
22.989.244,46	0,00	22.989.244,46	0,00
626.653,48	0,00	38.262,37	577.871,88
76.960.698,34	0,00	75.593.341,07	1.020.783,53
228.971,32	0,00	228.971,32	0,00
0,00	0,00	0,00	0,00
4.176.669.882,71	824.164,39	4.024.037.868,79	163.721.573,72
1.909.169.200,43	0,00	1.909.169.200,43	684.737,53
303.239.443,99	0,00	303.239.443,99	0,00
31.837.787,76	0,00	31.837.787,76	6.259.707,57
7.276.591,91	0,00	7.276.591,91	0,00
41.799.938,92	0,00	41.799.938,92	906,35
6.857,10	0,00	6.857,10	2.851,92
0,00	0,00	0,00	0,00
29.288.279,34	0,00	29.288.279,34	14.712,30
20.135.651,62	0,00	20.135.651,62	7.945,07
783.515.811,54	0,00	783.515.811,54	513.241,38
117.601.808,46	0,00	18.960.316,94	98.227.838,76
38.843.229,15	0,00	38.843.229,15	0,00
83.357.922,32	0,00	79.606.207,07	0,00
57.575.292,12	0,00	57.575.292,12	0,00
28.638.265,59	0,00	28.638.265,59	0,00
165.599.240,95	0,00	165.599.240,95	0,00
0,00	0,00	0,00	0,00
20.161.531,43	0,00	20.161.531,43	0,00
2.806.523,62	0,00	2.806.523,62	0,00
56.190.775,64	0,00	56.190.775,64	882.077,25
53.384.122,65	0,00	50.734.128,05	5.461.399,91
1.233.090,00	0,00	498.090,00	3.670.433,51
15.507.709,41	0,00	704.739,51	44.715.497,81
49.811,43	0,00	49.811,43	60,50
4.576.299,40	0,00	2.961.217,96	1.036.879,83
66.342,57	0,00	66.342,57	54,34
5.191.483,58	0,00	5.191.483,58	171.924,30
132.044,08	0,00	132.044,08	0,00
308.089,65	0,00	308.089,65	0,00
9.738.109,23	0,00	9.738.109,23	2.065,93

AUFSTELLUNG DER EINNAHMEN NACH TITELN, TYPOLOGIEN UND KATEGORIEN

Titel Typologie Kategorie	BEZEICHNUNG
1010398	SONSTIGE N.A.B ERSATZSTEUERN
1010399	SONSTIGE N.A.B. RÜCKBEHALTE
1000000	SUMME TITEL 1

Laufende Zuwendungen

2010100	TYPOLOGIE 101: LAUFENDE ZUWENDUNGEN VON ÖFFENTLICHEN VERWALTUNGEN
2010101	LAUFENDE ZUWENDUNGEN SEITENS ZENTRALVERWALTUNGEN
2010102	LAUFENDE ZUWENDUNGEN SEITENS LOKALVERWALTUNGEN
2010300	TYPOLOGIE 103: LAUFENDE ZUWENDUNGEN VON UNTERNEHMEN
2010301	FÖRDERUNG SEITENS UNTERNEHMEN
2010302	ANDERE LAUFENDE ZUWENDUNGEN SEITENS UNTERNEHMEN
2010400	TYPOLOGIE 104: LAUFENDE ZUWENDUNGEN VON PRIVATEN SOZIALEINRICHTUNGEN
2010401	LAUFENDE ZUWENDUNGEN SEITENS PRIVATER SOZIALEINRICHTUNGEN
2010500	TYPOLOGIE 105: LAUFENDE ZUWENDUNGEN VON DER EUROPÄISCHEN UNION UND VOM REST DER WELT
2010501	LAUFENDE ZUWENDUNGEN SEITENS DER EUROPÄISCHEN UNION
2000000	SUMME TITEL 2

Außersteuerliche Einnahmen

3010000	TYPOLOGIE 100: VERKAUF VON GÜTERN UND DIENSTEN UND EINNAHMEN AUS DER GEBARUNG VON GÜTERN
3010100	VERKAUF VON GÜTERN
3010200	ERLÖSE AUS DEM VERKAUF UND DER AUSGABE VON DIENSTEN
3010300	ERLÖSE AUS DER GEBARUNG VON GÜTERN
3020000	TYPOLOGIE 200: EINNAHMEN AUS TÄTIGKEITEN ZUR KONTROLLE UND BEKÄMPFUNG VON REGELWIDRIGKEITEN UND UNERLAUBTEN HANDLUNGEN
3020100	EINNAHMEN SEITENS ÖFFENTLICHER VERWALTUNGEN AUS TÄTIGKEITEN ZUR KONTROLLE UND BEKÄMPFUNG VON REGELWIDRIGKEITEN UND UNERLAUBTEN
3020200	EINNAHMEN SEITENS HAUSHALTE ZUR KONTROLLE UND BEKÄMPFUNG VON REGELWIDRIGKEITEN UND UNERLAUBTEN HANDLUNGEN
3020300	EINNAHMEN SEITENS UNTERNEHMEN AUS DER TÄTIGKEIT UND BEKÄMPFUNG VON REGELWIDRIGKEITEN UND UNERLAUBTEN HANDLUNGEN
3020400	EINNAHMEN SEITENS PRIVATER SOZIALEINRICHTUNGEN AUS DER TÄTIGKEIT ZUR KONTROLLE UND BEKÄMPFUNG VON REGELWIDRIGKEITEN UND UNERL
3030000	TYPOLOGIE 300: AKTIVZINSEN
3030300	SONSTIGE AKTIVZINSEN

AUFSTELLUNG DER EINNAHMEN NACH TITELN, TYPOLOGIEN UND KATEGORIEN

FETSTELLUNGEN	davon festgestellte Einnahmen die nicht wiederkehren	KOMPETENZEINZUG	EINZUG DER RÜCKSTÄNDE
83.086.466,30	0,00	83.086.466,30	1.929.143,75
306.352.162,52	824.164,39	275.916.401,31	140.095,71
4.557.485.222,27	824.164,39	4.333.369.796,61	247.578.373,04

695.414.854,23	280.540.115,49	588.644.108,98	106.428.528,11
667.416.717,03	252.541.978,29	560.672.182,63	106.377.193,26
27.998.137,20	27.998.137,20	27.971.926,35	51.334,85
8.609.449,49	0,00	8.470.617,59	72.889,02
0,00	0,00	0,00	0,00
8.609.449,49	0,00	8.470.617,59	72.889,02
101.283,00	101.283,00	101.283,00	20.000,00
101.283,00	101.283,00	101.283,00	20.000,00
27.278.024,71	27.278.024,71	14.638.209,39	6.277.559,71
27.278.024,71	27.278.024,71	14.638.209,39	6.277.559,71
731.403.611,43	307.919.423,20	611.854.218,96	112.798.976,84

86.965.717,96	0,00	82.695.877,68	4.428.837,41
20.529.178,97	0,00	20.427.477,50	45.645,40
38.130.828,65	0,00	35.368.357,55	3.814.256,98
28.305.710,34	0,00	26.900.042,63	568.935,03
3.601.787,15	3.601.787,15	2.426.830,66	566.214,61
6.491,95	6.491,95	121,30	0,00
1.402.442,31	1.402.442,31	1.184.537,11	205.675,08
2.186.547,03	2.186.547,03	1.240.553,89	357.727,03
6.305,86	6.305,86	1.618,36	2.812,50
1.044.306,18	0,00	402.042,51	388.342,39
1.044.306,18	0,00	402.042,51	388.342,39

AUFSTELLUNG DER EINNAHMEN NACH TITELN, TYPOLOGIEN UND KATEGORIEN

Titel Typologie Kategorie	BEZEICHNUNG
3040000	TYPLOGIE 400: SONSTIGE EINNAHMEN AUS KAPITALERTRÄGE
3040200	ERTRÄGE AUS DIVIDENDENAUSCHÜTTUNG
3040300	ERTRÄGE AUS GEWINN- UND ÜBERSCHUSSAUSCHÜTTUNG
3050000	TYPLOGIE 500: RÜCKERSTATTUNGEN UND ANDERE LAUFENDE EINNAHMEN
3050200	RÜCKERSTATTUNGEN IM EINGANG
3059900	ANDERE N.A.B. LAUFENDE EINNAHMEN
3000000	SUMME TITEL 3

Investitionseinnahmen

4020000	TYPLOGIE 200: INVESTITIONSBEITRÄGE
4020100	INVESTITIONSBEITRÄGE SEITENS ÖFFENTLICHER VERWALTUNGEN
4020200	INVESTITIONSBEITRÄGE SEITENS HAUSHALTE
4020500	INVESTITIONSBEITRÄGE SEITENS DER EUROPÄISCHEN UNION UND VOM REST DER WELT
4020600	INVESTITIONSBETRÄGE, WELCHE FÜR DIE RÜCKZAHLUNG VON ANLEIHEN AN DIE ÖFFENTLICHEN VERWALTUNGEN BESTIMMT SIND
4030000	TYPLOGIE 300: SONSTIGE INVESTITIONSZUWENDUNGEN
4030100	INVESTITIONSZUWENDUNGEN ZUR ÜBERNAHME VON VERWALTUNGSSCHULDEN SEITENS ÖFFENTLICHER VERWALTUNGEN
4030200	INVESTITIONSZUWENDUNGEN ZUR ÜBERNAHME VON VERWALTUNGSSCHULDEN SEITENS UNTERNEHMEN
4030400	INVESTITIONSZUWENDUNGEN FÜR DEN FORDERUNGSERLASS DER VERWALTUNG SEITENS ÖFFENTLICHER VERWALTUNGEN
4031000	SONSTIGE INVESTITIONSZUWENDUNGEN SEITENS ÖFFENTLICHER VERWALTUNGEN
4031200	SONSTIGE INVESTITIONSZUWENDUNGEN SEITENS UNTERNEHMEN
4040000	TYPLOGIE 400: EINNAHMEN AUS DER VERÄUßERUNG MATERIELLER UND IMMATERIELLER GÜTER
4040100	VERÄUßERUNG MATERIELLER GÜTER
4040200	ABTRETUNG VON GRUNDSTÜCKEN UND VON NICHT PRODUZIERTEN SACHVERMÖGEN
4050000	TYPLOGIE 500: SONSTIGE INVESTITIONSEINNAHMEN
4050300	INVESTITIONSEINNAHMEN AUS RÜCKZAHLUNGEN, EINZIEHUNGEN UND ERSTATTUNGEN NICHT GESCHULDET ODER ZU VIEL EINGENOMMENER BETRÄGE
4050400	SONSTIGE N.A.B. INVESTITIONSEINNAHMEN
4000000	SUMME TITEL 4

Einnahmen aus dem Abbau von Finanzanlagen

5010000	TYPLOGIE 100: VERÄUßERUNG VON FINANZANLAGEN
5010100	VERÄUßERUNG VON BETEILIGUNGEN

AUFSTELLUNG DER EINNAHMEN NACH TITELN, TYPOLOGIEN UND KATEGORIEN

FETSTELLUNGEN	davon festgestellte Einnahmen die nicht wiederkehren	KOMPETENZEINZUG	EINZUG DER RÜCKSTÄNDE
19.749.815,49	19.749.815,49	19.749.815,49	0,00
19.749.815,49	19.749.815,49	19.749.815,49	0,00
0,00	0,00	0,00	0,00
105.656.086,23	11.268.921,64	89.340.882,01	4.014.484,51
85.920.212,78	11.268.921,64	69.606.348,56	3.997.715,00
19.735.873,45	0,00	19.734.533,45	16.769,51
217.017.713,01	34.620.524,28	194.615.448,35	9.397.878,92

70.262.588,10	70.262.588,10	29.173.409,19	12.703.819,18
51.974.731,15	51.974.731,15	20.668.956,61	5.967.058,22
25.241,20	25.241,20	25.241,20	0,00
18.262.615,75	18.262.615,75	8.479.211,38	6.736.760,96
0,00	0,00	0,00	0,00
6.043.890,77	4.867.985,31	3.685.731,07	872.012,62
0,00	0,00	0,00	0,00
0,00	0,00	0,00	0,00
0,00	0,00	0,00	0,00
2.642.560,62	1.466.655,16	1.167.600,92	872.012,62
3.401.330,15	3.401.330,15	2.518.130,15	0,00
8.291.253,18	8.291.253,18	8.271.741,18	134.860,28
1.183.137,04	1.183.137,04	1.181.087,04	18.539,00
7.108.116,14	7.108.116,14	7.090.654,14	116.321,28
11.603.600,13	987.096,48	5.489.995,94	439.406,86
11.603.600,13	987.096,48	5.489.995,94	439.406,86
0,00	0,00	0,00	0,00
96.201.332,18	84.408.923,07	46.620.877,38	14.150.098,94

0,00	0,00	0,00	0,00
0,00	0,00	0,00	0,00

AUFSTELLUNG DER EINNAHMEN NACH TITELN, TYPOLOGIEN UND KATEGORIEN

Titel Typologie Kategorie	BEZEICHNUNG
5020000	TYPLOGIE 200: EINHEBUNG KURZFRISTIGER FORDERUNGEN
5020200	EINHEBUNG VON KURZFRISTIGEN FORDERUNGEN ZU EINEM VERGÜNSTIGTEN ZINSSATZ SEITENS HAUSHAL
5030000	TYPLOGIE 300: EINHEBUNG MITTEL-/LANGFRISTIGER FORDERUNGEN
5030100	EINHEBUNG VON MITTEL-/LANGFRISTIGER FORDERUNGEN ZU EINEM VERGÜNSTIGTEN ZINSSATZ SEITENS ÖFFENTLICHEN VERWALTUNGEN
5030200	EINHEBUNG VON MITTEL-/LANGFRISTIGER FORDERUNGEN ZU EINEM VERGÜNSTIGTEN ZINSSATZ SEITENS HAUSHALTE
5030300	EINHEBUNG VON MITTEL-/LANGFRISTIGER FORDERUNGEN ZU EINEM VERGÜNSTIGTEN ZINSSATZ SEITENS UNTERNEHMEN
5040000	TYPLOGIE 400: SONSTIGE EINNAHMEN AUS DEM ABBAU VON FINANZANLAGEN
5040300	REDUZIERUNG SONSTIGER FINANZANLAGEN GEGENÜBER UNTERNEHMEN
5000000	SUMME TITEL 5
Verbindlichkeiten	
6030000	TYPLOGIE 300: AUFNAHME VON DARLEHEN UND SONSTIGE MITTEL-/LANGFRISTIGE FINANZIERUNGEN
6030100	MITTEL-/LANGFRISTIGE FINANZIERUNGEN
6000000	SUMME TITEL 6
Einnahmen für Dritte und Durchlaufposten	
9010000	TYPLOGIE 100: EINNAHMEN FÜR DURCHLAUFPOSTEN
9010100	SONSTIGE RÜCKBEHALTE
9010200	RÜCKBEHALTE AUF EINKOMMEN AUS NICHT SELBSTSTÄNDIGER ARBEIT
9010300	RÜCKBEHALTE AUF EINKOMMEN AUS SELBSTSTÄNDIGER ARBEIT
9019900	SONSTIGE EINNAHMEN FÜR DURCHLAUFPOSTEN
9020000	TYPLOGIE 200: EINNAHMEN FÜR DRITTE
9020200	ZUWENDUNGEN VON ÖFFENTLICHEN VERWALTUNGEN FÜR TÄTIGKEITEN IM AUFTRAG DRITTER
9020400	EINLAGEN BEI/VON DRITTEN
9020500	EINHEBUNG VON STEUERN UND ABGABEN IM AUFTRAG DRITTER
9029900	SONSTIGE EINNAHMEN IM AUFTRAG DRITTER
9000000	SUMME TITEL 9
SUMME TITEL	

Anlage D

AUFSTELLUNG DER EINNAHMEN NACH TITELN, TYPOLOGIEN UND KATEGORIEN

FETSTELLUNGEN	davon festgestellte Einnahmen die nicht wiederkehren	KOMPETENZEINZUG	EINZUG DER RÜCKSTÄNDE
0,00	0,00	0,00	0,00
0,00	0,00	0,00	0,00
89.491.891,80	79.832.394,73	81.984.217,86	5.787.176,70
26.706.748,11	20.312.190,42	25.768.566,11	2.766.621,16
3.264.939,38	0,00	3.200.644,91	60.926,72
59.520.204,31	59.520.204,31	53.015.006,84	2.959.628,82
0,00	0,00	0,00	0,00
0,00	0,00	0,00	0,00
89.491.891,80	79.832.394,73	81.984.217,86	5.787.176,70
0,00	0,00	0,00	0,00
0,00	0,00	0,00	0,00
0,00	0,00	0,00	0,00
421.264.272,88	0,00	421.230.847,82	2.140.526,93
83.506.802,52	0,00	83.477.340,34	23.188,58
261.752.818,49	0,00	261.751.545,49	486,68
1.653.541,40	0,00	1.652.996,92	0,00
74.351.110,47	0,00	74.348.965,07	2.116.851,67
18.598.503,19	7.571.520,70	18.375.291,87	362.432,27
8.762.698,39	7.571.520,70	8.762.698,39	0,00
1.035.780,67	0,00	1.035.780,67	0,00
2.613.663,27	0,00	2.444.618,11	0,00
6.186.360,86	0,00	6.132.194,70	362.432,27
439.862.776,07	7.571.520,70	439.606.139,69	2.502.959,20
6.131.462.546,76	515.176.950,37	5.708.050.698,85	392.215.463,64

Anlage E1

Konsolidiert

Aufstellung der Ausgaben
nach Aufgabenbereichen,
Programme und
Gruppierungen

Laufende Ausgaben

Zweckbindungen

**AUFSTELLUNG DER AUSGABEN NACH AUFGABENBEREICHEN, PROGRAMME UND GRUPPIERUNGEN -
LAUFENDE AUSGABEN - ZWECKBINDUNGEN**

AUFGABENBEREICHE PROGRAMME \ GRUPPIERUNGEN		LAUFENDE AUSGABEN	EINKOMMEN AUS NICHT SELBSTÄNDIGER ARBEIT	STEUERN UND ABGABEN ZU LASTEN DER KÖRPERSCHAFT	ERWERB VON GÜTERN UND DIENSTLEISTUNGEN
		100	101	102	103
SUMME GRUPPIERUNGEN		4.447.848.037,45	1.029.629.288,21	65.690.386,93	316.532.232,35
1	INSTITUTIONELLE ALLGEMEIN- UND VERWALTUNGSDIENSTE	291.481.796,07	114.071.407,46	8.919.721,19	94.591.580,99
1	INSTITUTIONELLE ORGANE	17.480.766,42	8.356.583,67	559.839,77	6.109.893,43
2	GENERALSEKRETARIAT	33.661.129,40	2.057.488,12	137.808,75	3.693.204,11
3	WIRTSCHAFTS- UND FINANZVERWALTUNG, PROGRAMMIERUNG UND VERWALTUNGSAMT	18.519.351,64	7.187.809,56	499.648,09	10.830.393,99
4	VERWALTUNG DER EINNAHMEN AUS ABGABEN UND STEUERBERATUNGSDIENSTE	36.655.701,81	22.523.259,82	5.343.307,70	8.789.134,29
5	VERWALTUNG DER STAATS- UND VERMÖGENSGÜTER	8.025.873,59	2.545.302,93	170.386,99	5.310.183,67
6	TECHNISCHES BÜRO	36.319.994,53	6.614.635,97	442.929,12	26.351.116,02
7	WAHLEN UND VOLKSBEFRAGUNGEN - EINWOHNERMELDE- UND STANDESAM	0,00	0,00	0,00	0,00
8	STATISTIK UND INFORMATIONEN-SYSTEME	37.594.400,63	5.902.858,75	395.202,95	29.970.577,96
9	TECHNISCH-ADMINISTRATIVE UNTERSTÜTZUNG DER ÖRTLICHEN KÖRPERSCHAFTEN	0,00	0,00	0,00	0,00
10	HUMANE RESSOURCEN	85.868.181,89	52.541.206,31	889.182,80	661.460,50
11	SONSTIGE ALLGEMEINE DIENSTE	17.356.396,16	6.342.262,33	481.415,02	2.875.617,02
4	AUSBILDUNG UND RECHT AUF BILDUNG	910.179.238,77	690.692.226,44	42.187.523,96	18.315.457,77
1	FRÜHE BILDUNG	113.816.510,31	106.040.575,71	7.196.930,42	429.190,18
2	SONSTIGE NICHT-UNIVERSITÄRE UNTERRICHTSORDNUNGEN	648.354.971,50	579.963.299,49	34.676.678,95	5.792.044,01

**AUFSTELLUNG DER AUSGABEN NACH AUFGABENBEREICHEN, PROGRAMME UND GRUPPIERUNGEN -
LAUFENDE AUSGABEN - ZWECKBINDUNGEN**

LAUFENDE ZUWENDUNGEN	ABGABENZUWENDUNGEN	AUSGLEICHSFONDS	PASSIVZINSEN	SONSTIGE AUSGABEN FÜR KAPITALERTRÄGE	RÜCKERSTATTUN GEN UND BERICHTIGUNGSP OSTEN DER EINNAHMEN	SONSTIGE LAUFENDE AUSGABEN
104	105	106	107	108	109	110
3.019.944.172,60	0,00	0,00	911.311,72	4.862,00	1.560.214,98	13.575.568,66
64.943.432,79	0,00	0,00	15.123,99	4.862,00	1.232.795,57	7.702.872,08
1.471.477,22	0,00	0,00	0,00	0,00	982.656,33	316,00
27.772.628,42	0,00	0,00	0,00	0,00	0,00	0,00
0,00	0,00	0,00	0,00	0,00	0,00	1.500,00
0,00	0,00	0,00	0,00	0,00	0,00	0,00
0,00	0,00	0,00	0,00	0,00	0,00	0,00
2.609.801,76	0,00	0,00	0,00	4.862,00	0,00	296.649,66
0,00	0,00	0,00	0,00	0,00	0,00	0,00
1.325.760,97	0,00	0,00	0,00	0,00	0,00	0,00
0,00	0,00	0,00	0,00	0,00	0,00	0,00
31.526.193,04	0,00	0,00	0,00	0,00	250.139,24	0,00
237.571,38	0,00	0,00	15.123,99	0,00	0,00	7.404.406,42
157.003.273,44	0,00	0,00	0,00	0,00	0,00	1.980.757,16
149.814,00	0,00	0,00	0,00	0,00	0,00	0,00
26.404.920,05	0,00	0,00	0,00	0,00	0,00	1.518.029,00

**AUFSTELLUNG DER AUSGABEN NACH AUFGABENBEREICHEN, PROGRAMME UND GRUPPIERUNGEN -
LAUFENDE AUSGABEN - ZWECKBINDUNGEN**

AUFGABENBEREICHE PROGRAMME \ GRUPPIERUNGEN	LAUFENDE AUSGABEN	EINKOMMEN AUS NICHT SELBSTÄNDIGER ARBEIT	STEUERN UND ABGABEN ZU LASTEN DER KÖRPERSCHAFT	ERWERB VON GÜTERN UND DIENSTLEISTUNGEN
	100	101	102	103
3 SCHULBAU	0,00	0,00	0,00	0,00
4 UNIVERSITÄTSAUSBILDUNG	121.576.099,24	1.083.502,13	72.521,43	3.014.184,90
5 TECHNISCHE OBERSCHULEN	0,00	0,00	0,00	0,00
6 AUSBILDUNGS-HILFSDIENSTE	21.654.414,12	3.282.645,83	219.850,47	8.002.599,78
7 RECHT AUF STUDIUM	4.777.243,60	322.203,28	21.542,69	1.077.438,90
5 SCHUTZ UND AUFWERTUNG KULTURELLER GÜTER UND TÄTIGKEITEN	57.967.682,14	8.578.610,47	574.279,96	2.798.473,53
1 AUFWERTUNG DER HISTORISCH INTERESSANTEN GÜTER	2.315.884,69	1.758.426,53	117.669,22	439.788,94
2 KULTURARBEIT UND VERSCHIEDENE INITIATIVEN IM KULTURBEREICH	55.651.797,45	6.820.183,94	456.610,74	2.358.684,59
6 MAßNAHMEN FÜR DIE JUGEND, SPORT UND FREIZEIT	20.879.811,74	1.220.540,72	81.762,67	745.782,20
1 SPORT UND FREIZEIT	9.433.439,14	529.598,73	35.479,04	669.378,93
2 JUGEND	11.446.372,60	690.941,99	46.283,63	76.403,27
7 TOURISMUS	79.024.922,98	1.012.364,62	67.718,68	3.809.089,73
1 ENTWICKLUNG UND AUFWERTUNG DE TOURISMUS	79.024.922,98	1.012.364,62	67.718,68	3.809.089,73
8 RAUMORDNUNG UND WOHNUNGSBAU	3.409.534,25	2.808.240,19	188.048,46	0,00
2 ÖFFENTLICHER UND ÖRTLICHER WOHNUNGSBAU SOWIE GEFÖRDERTER WOHNBAU	3.409.534,25	2.808.240,19	188.048,46	0,00
9 NACHHALTIGE ENTWICKLUNG MIT GEBIETS- UND UMWELTSCHUTZ	56.582.475,64	34.680.368,52	2.324.716,90	6.463.671,79
1 BODENMELIORIERUNG (BODENSCHUTZ)	5.847.637,74	3.705.219,24	248.081,31	1.684.431,23

**AUFSTELLUNG DER AUSGABEN NACH AUFGABENBEREICHEN, PROGRAMME UND GRUPPIERUNGEN -
LAUFENDE AUSGABEN - ZWECKBINDUNGEN**

LAUFENDE ZUWENDUNGEN	ABGABENZUWENDUNGEN	AUSGLEICHSFONDS	PASSIVZINSEN	SONSTIGE AUSGABEN FÜR KAPITALERTRÄGE	RÜCKERSTATTUN GEN UND BERICHTIGUNGSP OSTEN DER EINNAHMEN 109	SONSTIGE LAUFENDE AUSGABEN
104	105	106	107	108	109	110
0,00	0,00	0,00	0,00	0,00	0,00	0,00
117.405.890,78	0,00	0,00	0,00	0,00	0,00	0,00
0,00	0,00	0,00	0,00	0,00	0,00	0,00
10.149.318,04	0,00	0,00	0,00	0,00	0,00	0,00
2.893.330,57	0,00	0,00	0,00	0,00	0,00	462.728,16
46.016.318,18	0,00	0,00	0,00	0,00	0,00	0,00
0,00	0,00	0,00	0,00	0,00	0,00	0,00
46.016.318,18	0,00	0,00	0,00	0,00	0,00	0,00
18.831.726,15	0,00	0,00	0,00	0,00	0,00	0,00
8.198.982,44	0,00	0,00	0,00	0,00	0,00	0,00
10.632.743,71	0,00	0,00	0,00	0,00	0,00	0,00
74.135.749,95	0,00	0,00	0,00	0,00	0,00	0,00
74.135.749,95	0,00	0,00	0,00	0,00	0,00	0,00
413.245,60	0,00	0,00	0,00	0,00	0,00	0,00
413.245,60	0,00	0,00	0,00	0,00	0,00	0,00
13.054.066,67	0,00	0,00	0,00	0,00	0,00	59.651,76
209.905,96	0,00	0,00	0,00	0,00	0,00	0,00

**AUFSTELLUNG DER AUSGABEN NACH AUFGABENBEREICHEN, PROGRAMME UND GRUPPIERUNGEN -
LAUFENDE AUSGABEN - ZWECKBINDUNGEN**

AUFGABENBEREICHE PROGRAMME \ GRUPPIERUNGEN	LAUFENDE AUSGABEN	EINKOMMEN AUS NICHT SELBSTÄNDIGER ARBEIT	STEUERN UND ABGABEN ZU LASTEN DER KÖRPERSCHAFT	ERWERB VON GÜTERN UND DIENSTLEISTUNGEN
	100	101	102	103
2 SCHUTZ, AUFWERTUNG UND WIEDERHERSTELLUNG DER UMWELT	12.655.647,78	5.428.238,75	364.101,61	1.276.794,65
3 MÜLLENTSORGUNG	824.198,94	770.777,37	53.421,57	0,00
4 INTEGRIERTER WASSERDIENST	3.335.406,92	2.939.132,55	196.799,79	188.474,58
5 GESCHÜTZTE BEREICHE, NATURPARKS, NATUR- UND WALDSCHUTZ	32.848.306,30	20.973.280,88	1.404.415,65	3.164.310,07
6 SCHUTZ UND AUFWERTUNG DER WASSERRESSOURCEN	0,00	0,00	0,00	0,00
8 LUFTQUALITÄT UND REDUZIERUNG DE LUFTVERSCHMUTZUNG	1.071.277,96	863.719,73	57.896,97	149.661,26
10 VERKEHR UND MOBILITÄTSFÖRDERUNG	245.697.452,39	36.786.122,42	2.438.351,75	139.323.454,97
1 EISENBAHNTRANSPORT	9.235.335,63	475.279,32	31.155,48	5.682.480,81
2 NAHVERKEHR	177.937.011,92	4.657.228,05	311.768,54	111.718.908,38
4 SONSTIGE VERKEHRSARTEN	826.288,64	775.456,01	50.832,63	0,00
5 STRAßENNETZ UND STRAßENINFRASTRUKTUREN	57.698.816,20	30.878.159,04	2.044.595,10	21.922.065,78
11 FREIWILLIGER RETTUNGSDIENST	27.304.972,00	8.434.087,88	0,00	11.870.126,50
1 ZIVILSCHUTZ	27.304.972,00	8.434.087,88	0,00	11.870.126,50
12 SOZIALE RECHTE, SOZIAL- UND FAMILIENPOLITIK	655.579.869,11	4.962.473,09	331.464,12	4.303.094,89
1 PROGRAMME FÜR KLEINKINDER UND MINDERJÄHRIGE SOWIE FÜR KINDERHORTE	45.168.853,30	867.786,69	58.153,04	285.922,14
2 MAßNAHMEN FÜR MENSCHEN MIT BEHINDERUNG	305.655.018,31	488.315,95	32.647,32	48.531,60
3 SENIORENBETREUUNG	5.013.020,71	1.114.890,76	74.704,11	0,00

**AUFSTELLUNG DER AUSGABEN NACH AUFGABENBEREICHEN, PROGRAMME UND GRUPPIERUNGEN -
LAUFENDE AUSGABEN - ZWECKBINDUNGEN**

LAUFENDE ZUWENDUNGEN	ABGABENZUWENDUNGEN	AUSGLEICHSFONDS	PASSIVZINSEN	SONSTIGE AUSGABEN FÜR KAPITALERTRÄGE	RÜCKERSTATTUNGEN UND BERICHTIGUNGSPOSTEN DER EINNAHMEN	SONSTIGE LAUFENDE AUSGABEN
104	105	106	107	108	109	110
5.586.162,77	0,00	0,00	0,00	0,00	0,00	350,00
0,00	0,00	0,00	0,00	0,00	0,00	0,00
11.000,00	0,00	0,00	0,00	0,00	0,00	0,00
7.246.997,94	0,00	0,00	0,00	0,00	0,00	59.301,76
0,00	0,00	0,00	0,00	0,00	0,00	0,00
0,00	0,00	0,00	0,00	0,00	0,00	0,00
67.149.523,25	0,00	0,00	0,00	0,00	0,00	0,00
3.046.420,02	0,00	0,00	0,00	0,00	0,00	0,00
61.249.106,95	0,00	0,00	0,00	0,00	0,00	0,00
0,00	0,00	0,00	0,00	0,00	0,00	0,00
2.853.996,28	0,00	0,00	0,00	0,00	0,00	0,00
7.000.757,62	0,00	0,00	0,00	0,00	0,00	0,00
7.000.757,62	0,00	0,00	0,00	0,00	0,00	0,00
645.982.837,01	0,00	0,00	0,00	0,00	0,00	0,00
43.956.991,43	0,00	0,00	0,00	0,00	0,00	0,00
305.085.523,44	0,00	0,00	0,00	0,00	0,00	0,00
3.823.425,84	0,00	0,00	0,00	0,00	0,00	0,00

**AUFSTELLUNG DER AUSGABEN NACH AUFGABENBEREICHEN, PROGRAMME UND GRUPPIERUNGEN -
LAUFENDE AUSGABEN - ZWECKBINDUNGEN**

AUFGABENBEREICHE PROGRAMME \ GRUPPIERUNGEN	LAUFENDE AUSGABEN	EINKOMMEN AUS NICHT SELBSTÄNDIGER ARBEIT	STEUERN UND ABGABEN ZU LASTEN DER KÖRPERSCHAFT	ERWERB VON GÜTERN UND DIENSTLEISTUNGEN
	100	101	102	103
4 PROGRAMME FÜR VON SOZIALER AUSGRENZUNG BEDROHTE MENSCHEN	9.623.766,47	581.221,46	38.081,95	115.158,34
5 MAßNAHMEN FÜR HAUSHALTE	148.345.646,09	716.474,78	48.016,44	736.329,70
7 PROGRAMMIERUNG UND STEUERUNG DER SOZIO-SANITÄREN UND SOZIALEN DIENSTE	136.425.319,31	866.622,42	57.992,53	3.111.023,11
8 KOOPERATION UND VERBANDSARBEIT	5.348.244,92	327.161,03	21.868,73	6.130,00
13 GESUNDHEITSSCHUTZ	1.410.847.229,06	4.885.379,01	371.303,12	83.989,19
1 REGIONALER GESUNDHEITSDIENST - LAUFENDE ORDENTLICHE FINANZIERUNG ZUR GARANTIE DES MINDESTBETREUUNGS-STANDARDS	1.362.501.229,06	4.885.379,01	371.303,12	83.989,19
2 REGIONALER GESUNDHEITSDIENST - LAUFENDE ZUSATZFINANZIERUNG ZUF DECKUNG DES MINDESTBETREUUNGSSTANDARDS	48.346.000,00	0,00	0,00	0,00
14 WIRTSCHAFTLICHE ENTWICKLUNG UND WETTBEWERBSFÄHIGKEIT	127.487.117,87	3.676.461,52	280.345,48	2.790.097,41
1 INDUSTRIE, KLEINE UND MITTLERE UNTERNEHMEN, HANDWERK	86.258.266,04	1.531.787,15	102.509,60	583.408,41
2 HANDEL - VERTRIEBSNETZE - VERBRAUCHERSCHUTZ	34.147.423,99	897.648,88	60.125,11	2.033.247,10
3 FORSCHUNG UND INNOVATION	4.889.027,84	1.247.025,49	85.310,77	173.441,90
4 NETZWERKE UND SONSTIGE DIENSTE VON ÖFFENTLICHEM NUTZEN	2.192.400,00	0,00	32.400,00	0,00
15 ARBEITS- UND BERUFSAUSBILDUNGSPOLITIK	155.057.099,11	107.329.989,33	7.223.050,14	4.079.547,89
1 DIENSTE FÜR DIE ENTWICKLUNG DES ARBEITSMARKTES	532.514,32	499.095,80	33.418,52	0,00
2 BERUFSAUSBILDUNG	123.490.153,19	100.096.562,09	6.738.779,86	4.050.550,98

**AUFSTELLUNG DER AUSGABEN NACH AUFGABENBEREICHEN, PROGRAMME UND GRUPPIERUNGEN -
LAUFENDE AUSGABEN - ZWECKBINDUNGEN**

LAFENDE ZUWENDUNGEN	ABGABENZUWENDUNGEN	AUSGLEICHSFONDS	PASSIVZINSEN	SONSTIGE AUSGABEN FÜR KAPITALERTRÄGE	RÜCKERSTATTUNGEN UND BERICHTIGUNGSP OSTEN DER EINNAHMEN	SONSTIGE LAUFENDE AUSGABEN
104	105	106	107	108	109	110
8.889.304,72	0,00	0,00	0,00	0,00	0,00	0,00
146.844.825,17	0,00	0,00	0,00	0,00	0,00	0,00
132.389.681,25	0,00	0,00	0,00	0,00	0,00	0,00
4.993.085,16	0,00	0,00	0,00	0,00	0,00	0,00
1.405.179.138,33	0,00	0,00	0,00	0,00	0,00	327,419,41
1.356.833.138,33	0,00	0,00	0,00	0,00	0,00	327.419,41
48.346.000,00	0,00	0,00	0,00	0,00	0,00	0,00
120.740.213,46	0,00	0,00	0,00	0,00	0,00	0,00
84.040.560,88	0,00	0,00	0,00	0,00	0,00	0,00
31.156.402,90	0,00	0,00	0,00	0,00	0,00	0,00
3.383.249,68	0,00	0,00	0,00	0,00	0,00	0,00
2.160.000,00	0,00	0,00	0,00	0,00	0,00	0,00
36.424.511,75	0,00	0,00	0,00	0,00	0,00	0,00
0,00	0,00	0,00	0,00	0,00	0,00	0,00
12.604.260,26	0,00	0,00	0,00	0,00	0,00	0,00

**AUFSTELLUNG DER AUSGABEN NACH AUFGABENBEREICHEN, PROGRAMME UND GRUPPIERUNGEN -
LAUFENDE AUSGABEN - ZWECKBINDUNGEN**

AUFGABENBEREICHE PROGRAMME \ GRUPPIERUNGEN	LAUFENDE AUSGABEN	EINKOMMEN AUS NICHT SELBSTÄNDIGER ARBEIT	STEUERN UND ABGABEN ZU LASTEN DER KÖRPERSCHAFT	ERWERB VON GÜTERN UND DIENSTLEISTUNGEN
	100	101	102	103
3 BESCHÄFTIGUNGSFÖRDERUNG	31.034.431,60	6.734.331,44	450.851,76	28.996,91
16 LANDWIRTSCHAFT, ERNÄHRUNGSWESEN UND FISCHEREI	44.459.713,24	7.981.545,26	534.151,18	706.928,49
1 ENTWICKLUNG DES LANDWIRTSCHAFTSSEKTORS UND DES NAHRUNGSMITTELBEREICHS	44.459.713,24	7.981.545,26	534.151,18	706.928,49
2 JAGD UND FISCHEREI	0,00	0,00	0,00	0,00
17 ENERGIE UND DIVERSIFIKATION DER ENERGIEQUELLEN	8.302.507,27	1.048.301,61	70.170,77	3.345.671,15
1 ENERGIEQUELLEN	8.302.507,27	1.048.301,61	70.170,77	3.345.671,15
18 BEZIEHUNGEN ZU DEN ANDEREN GEBIETS- UND LOKALKÖRPERSCHAFTEN	351.463.577,60	1.461.169,67	97.778,55	23.303.313,85
1 BEZIEHUNGEN ZU DEN ANDEREN GEBIETSKÖRPERSCHAFTEN	351.463.577,60	1.461.169,67	97.778,55	23.303.313,85
19 INTERNATIONALE BEZIEHUNGEN	1.226.850,48	0,00	0,00	1.952,00
1 INTERNATIONALE BEZIEHUNGEN UND KOOPERATION IN DER ENTWICKLUNG	1.226.850,48	0,00	0,00	1.952,00
20 FONDS UND RÜCKSTELLUNGEN	0,00	0,00	0,00	0,00
1 RESERVEFONDS	0,00	0,00	0,00	0,00
3 SONSTIGE FONDS	0,00	0,00	0,00	0,00
50 STAATVERSCHULDUNG	896.187,73	0,00	0,00	0,00
1 ZINSANTEIL AMORTISATION VON DARLEHEN UND ANLEIHEN	896.187,73	0,00	0,00	0,00

**AUFSTELLUNG DER AUSGABEN NACH AUFGABENBEREICHEN, PROGRAMME UND GRUPPIERUNGEN -
LAUFENDE AUSGABEN - ZWECKBINDUNGEN**

LAUFENDE ZUWENDUNGEN	ABGABENZUWENDUNGEN	AUSGLEICHSFONDS	PASSIVZINSEN	SONSTIGE AUSGABEN FÜR KAPITALERTRÄGE	RÜCKERSTATTUNGEN UND BERICHTIGUNGSPOSTEN DER EINNAHMEN	SONSTIGE LAUFENDE AUSGABEN
104	105	106	107	108	109	110
23.820.251,49	0,00	0,00	0,00	0,00	0,00	0,00
35.190.119,59	0,00	0,00	0,00	0,00	0,00	46.968,72
35.190.119,59	0,00	0,00	0,00	0,00	0,00	46.968,72
0,00	0,00	0,00	0,00	0,00	0,00	0,00
53.044,80	0,00	0,00	0,00	0,00	0,00	3.785.318,94
53.044,80	0,00	0,00	0,00	0,00	0,00	3.785.318,94
326.601.315,53	0,00	0,00	0,00	0,00	0,00	0,00
326.601.315,53	0,00	0,00	0,00	0,00	0,00	0,00
1.224.898,48	0,00	0,00	0,00	0,00	0,00	0,00
1.224.898,48	0,00	0,00	0,00	0,00	0,00	0,00
0,00	0,00	0,00	0,00	0,00	0,00	0,00
0,00	0,00	0,00	0,00	0,00	0,00	0,00
0,00	0,00	0,00	0,00	0,00	0,00	0,00
0,00	0,00	0,00	896.187,73	0,00	0,00	0,00
0,00	0,00	0,00	896.187,73	0,00	0,00	0,00

Anlage E2

Konsolidiert

Aufstellung der Ausgaben
nach Aufgabenbereichen,
Programme und
Gruppierungen

Laufende Ausgaben

Zahlungen in Kompetenz

**AUFSTELLUNG DER AUSGABEN NACH AUFGABENBEREICHEN, PROGRAMME UND GRUPPIERUNGEN -
LAUFENDE AUSGABEN - ZAHLUNGEN IN KOMPETENZ**

AUFGABENBEREICHE PROGRAMME \ GRUPPIERUNGEN		LAUFENDE AUSGABEN	EINKOMMEN AUS NICHT SELBSTÄNDIGER ARBEIT	STEUERN UND ABGABEN ZU LASTEN DER KÖRPERSCHAFT	ERWERB VON GÜTERN UND DIENSTLEISTUNGEN
		100	101	102	103
SUMME GRUPPIERUNGEN		3.926.944.769,00	950.306.112,82	62.955.760,05	274.091.478,83
1	INSTITUTIONELLE ALLGEMEIN- UND VERWALTUNGSDIENSTE	256.604.724,98	100.511.461,04	7.102.436,94	82.677.897,84
1	INSTITUTIONELLE ORGANE	15.010.790,34	7.748.882,33	554.221,06	4.270.553,30
2	GENERALSEKRETARIAT	30.577.450,87	1.906.826,60	136.423,34	3.530.714,98
3	WIRTSCHAFTS- UND FINANZVERWALTUNG, PROGRAMMIERUNG UND VERWALTUNGSAMT	15.819.422,81	6.631.867,04	480.824,19	8.705.231,58
4	VERWALTUNG DER EINNAHMEN AUS ABGABEN UND STEUERBERATUNGSDIENSTE	29.877.574,74	20.055.154,11	3.598.216,58	6.224.204,05
5	VERWALTUNG DER STAATS- UND VERMÖGENSGÜTER	7.736.863,14	2.356.547,99	168.664,69	5.211.650,46
6	TECHNISCHES BÜRO	32.711.370,79	5.860.161,05	438.465,10	23.538.508,06
7	WAHLEN UND VOLKSBEFRAGUNGEN - EINWOHNERMELDE- UND STANDESAM	0,00	0,00	0,00	0,00
8	STATISTIK UND INFORMATIONEN-SYSTEME	35.173.965,43	5.452.400,68	391.213,62	28.004.590,16
9	TECHNISCH-ADMINISTRATIVE UNTERSTÜTZUNG DER ÖRTLICHEN KÖRPERSCHAFTEN	0,00	0,00	0,00	0,00
10	HUMANE RESSOURCEN	74.033.031,00	44.697.520,08	873.005,94	405.923,43
11	SONSTIGE ALLGEMEINE DIENSTE	15.664.255,86	5.802.101,16	461.402,42	2.786.521,82
4	AUSBILDUNG UND RECHT AUF BILDUNG	851.350.468,61	641.080.726,22	41.444.104,06	14.110.346,89
1	FRÜHE BILDUNG	106.896.638,17	99.319.746,37	7.128.188,23	298.889,57
2	SONSTIGE NICHT-UNIVERSITÄRE UNTERRICHTSORDNUNGEN	600.027.874,97	537.402.366,48	34.005.167,61	4.428.176,39

**AUFSTELLUNG DER AUSGABEN NACH AUFGABENBEREICHEN, PROGRAMME UND GRUPPIERUNGEN -
LAUFENDE AUSGABEN - ZAHLUNGEN IN KOMPETENZ**

LAFENDE ZUWENDUNGEN	ABGABENZUWENDUNGEN	AUSGLEICHSFONDS	PASSIVZINSEN	SONSTIGE AUSGABEN FÜR KAPITALERTRÄGE	RÜCKERSTATTUN GEN UND BERICHTIGUNGSP OSTEN DER EINNAHMEN	SONSTIGE LAUFENDE AUSGABEN
104	105	106	107	108	109	110
2.625.657.723,18	0,00	0,00	911.311,72	4.862,00	1,235,136,24	11,782,384,16
58.512.302,43	0,00	0,00	15.123,99	4.862,00	1,157,716,83	6,622,923,91
1.471.477,22	0,00	0,00	0,00	0,00	965.340,43	316,00
25.003.485,95	0,00	0,00	0,00	0,00	0,00	0,00
0,00	0,00	0,00	0,00	0,00	0,00	1.500,00
0,00	0,00	0,00	0,00	0,00	0,00	0,00
0,00	0,00	0,00	0,00	0,00	0,00	0,00
2.609.801,76	0,00	0,00	0,00	4.862,00	0,00	259.572,82
0,00	0,00	0,00	0,00	0,00	0,00	0,00
1.325.760,97	0,00	0,00	0,00	0,00	0,00	0,00
0,00	0,00	0,00	0,00	0,00	0,00	0,00
27.864.205,15	0,00	0,00	0,00	0,00	192.376,40	0,00
237.571,38	0,00	0,00	15.123,99	0,00	0,00	6.361.535,09
153.445.970,61	0,00	0,00	0,00	0,00	0,00	1,269,320,83
149.814,00	0,00	0,00	0,00	0,00	0,00	0,00
23.385.571,82	0,00	0,00	0,00	0,00	0,00	806.592,67

**AUFSTELLUNG DER AUSGABEN NACH AUFGABENBEREICHEN, PROGRAMME UND GRUPPIERUNGEN -
LAUFENDE AUSGABEN - ZAHLUNGEN IN KOMPETENZ**

AUFGABENBEREICHE PROGRAMME \ GRUPPIERUNGEN	LAUFENDE AUSGABEN	EINKOMMEN AUS NICHT SELBSTÄNDIGER ARBEIT	STEUERN UND ABGABEN ZU LASTEN DER KÖRPERSCHAFT	ERWERB VON GÜTERN UND DIENSTLEISTUNGEN
	100	101	102	103
3 SCHULBAU	0,00	0,00	0,00	0,00
4 UNIVERSITÄTSAUSBILDUNG	120.543.124,17	1.010.374,19	71.787,38	2.447.235,70
5 TECHNISCHE OBERSCHULEN	0,00	0,00	0,00	0,00
6 AUSBILDUNGS-HILFSDIENSTE	19.138.494,66	3.041.815,16	217.638,48	5.862.313,92
7 RECHT AUF STUDIUM	4.744.336,64	306.424,02	21.322,36	1.073.731,31
5 SCHUTZ UND AUFWERTUNG KULTURELLER GÜTER UND TÄTIGKEITEN	54.546.941,57	7.942.760,11	568.476,31	2.333.622,05
1 AUFWERTUNG DER HISTORISCH INTERESSANTEN GÜTER	2.036.924,87	1.626.956,07	116.475,57	293.493,23
2 KULTURARBEIT UND VERSCHIEDENE INITIATIVEN IM KULTURBEREICH	52.510.016,70	6.315.804,04	452.000,74	2.040.128,82
6 MAßNAHMEN FÜR DIE JUGEND, SPORT UND FREIZEIT	18.639.022,13	1.160.875,38	80.941,88	688.436,96
1 SPORT UND FREIZEIT	7.514.099,04	503.710,87	35.123,06	621.545,11
2 JUGEND	11.124.923,09	657.164,51	45.818,82	66.891,85
7 TOURISMUS	78.197.681,27	943.010,68	67.029,16	3.424.053,09
1 ENTWICKLUNG UND AUFWERTUNG DE TOURISMUS	78.197.681,27	943.010,68	67.029,16	3.424.053,09
8 RAUMORDNUNG UND WOHNUNGSBAU	3.182.520,18	2.601.482,13	186.153,54	0,00
2 ÖFFENTLICHER UND ÖRTLICHER WOHNUNGSBAU SOWIE GEFÖRDERTER WOHNBAU	3.182.520,18	2.601.482,13	186.153,54	0,00
9 NACHHALTIGE ENTWICKLUNG MIT GEBIETS- UND UMWELTSCHUTZ	47.426.425,45	31.857.479,16	2.296.562,25	4.834.692,31
1 BODENMELIORIERUNG (BODENSCHUTZ)	4.544.895,01	3.304.597,05	245.578,34	984.282,62

**AUFSTELLUNG DER AUSGABEN NACH AUFGABENBEREICHEN, PROGRAMME UND GRUPPIERUNGEN -
LAUFENDE AUSGABEN - ZAHLUNGEN IN KOMPETENZ**

LAFENDE ZUWENDUNGEN	ABGABENZUWENDUNGEN	AUSGLEICHSFONDS	PASSIVZINSEN	SONSTIGE AUSGABEN FÜR KAPITALERTRÄGE	RÜCKERSTATTUNGEN UND BERICHTIGUNGSPOSTEN DER EINNÄHMEN	SONSTIGE LAUFENDE AUSGABEN
104	105	106	107	108	109	110
0,00	0,00	0,00	0,00	0,00	0,00	0,00
117.013.726,90	0,00	0,00	0,00	0,00	0,00	0,00
0,00	0,00	0,00	0,00	0,00	0,00	0,00
10.016.727,10	0,00	0,00	0,00	0,00	0,00	0,00
2.880.130,79	0,00	0,00	0,00	0,00	0,00	462.728,16
43.702.083,10	0,00	0,00	0,00	0,00	0,00	0,00
0,00	0,00	0,00	0,00	0,00	0,00	0,00
43.702.083,10	0,00	0,00	0,00	0,00	0,00	0,00
16.708.767,91	0,00	0,00	0,00	0,00	0,00	0,00
6.353.720,00	0,00	0,00	0,00	0,00	0,00	0,00
10.355.047,91	0,00	0,00	0,00	0,00	0,00	0,00
73.763.588,34	0,00	0,00	0,00	0,00	0,00	0,00
73.763.588,34	0,00	0,00	0,00	0,00	0,00	0,00
394.884,51	0,00	0,00	0,00	0,00	0,00	0,00
394.884,51	0,00	0,00	0,00	0,00	0,00	0,00
8.378.039,97	0,00	0,00	0,00	0,00	0,00	59.651,76
10.437,00	0,00	0,00	0,00	0,00	0,00	0,00

**AUFSTELLUNG DER AUSGABEN NACH AUFGABENBEREICHEN, PROGRAMME UND GRUPPIERUNGEN -
LAUFENDE AUSGABEN - ZAHLUNGEN IN KOMPETENZ**

AUFGABENBEREICHE PROGRAMME \ GRUPPIERUNGEN	LAUFENDE AUSGABEN	EINKOMMEN AUS NICHT SELBSTÄNDIGER ARBEIT	STEUERN UND ABGABEN ZU LASTEN DER KÖRPERSCHAFT	ERWERB VON GÜTERN UND DIENSTLEISTUNGEN
	100	101	102	103
2 SCHUTZ, AUFWERTUNG UND WIEDERHERSTELLUNG DER UMWELT	8.169.015,36	4.997.921,46	356.140,34	800.232,51
3 MÜLLENTSORGUNG	771.248,77	718.275,98	52.972,79	0,00
4 INTEGRIERTER WASSERDIENST	3.087.151,13	2.722.398,20	194.815,35	169.937,58
5 GESCHÜTZTE BEREICHE, NATURPARKS, NATUR- UND WALDSCHUTZ	29.893.353,59	19.300.615,44	1.390.261,70	2.789.942,77
6 SCHUTZ UND AUFWERTUNG DER WASSERRESSOURCEN	0,00	0,00	0,00	0,00
8 LUFTQUALITÄT UND REDUZIERUNG DE LUFTVERSCHMUTZUNG	960.761,59	813.671,03	56.793,73	90.296,83
10 VERKEHR UND MOBILITÄTSFÖRDERUNG	225.951.789,41	33.557.247,62	2.396.375,78	123.705.577,01
1 EISENBAHNTRANSPORT	9.201.145,33	451.856,97	30.387,53	5.672.480,81
2 NAHVERKEHR	164.102.278,98	4.311.997,19	308.617,68	98.970.687,10
4 SONSTIGE VERKEHRSARTEN	786.820,26	737.240,61	49.579,65	0,00
5 STRAßENNETZ UND STRAßENINFRASTRUKTUREN	51.861.544,84	28.056.152,85	2.007.790,92	19.062.409,10
11 FREIWILLIGER RETTUNGSDIENST	18.740.295,43	7.019.832,55	0,00	7.720.462,88
1 ZIVILSCHUTZ	18.740.295,43	7.019.832,55	0,00	7.720.462,88
12 SOZIALE RECHTE, SOZIAL- UND FAMILIENPOLITIK	637.916.703,89	4.720.360,00	328.120,56	1.783.941,84
1 PROGRAMME FÜR KLEINKINDER UND MINDERJÄHRIGE SOWIE FÜR KINDERHORTE	32.795.199,30	825.379,92	57.571,30	101.238,42
2 MAßNAHMEN FÜR MENSCHEN MIT BEHINDERUNG	305.619.207,58	464.400,50	32.313,24	40.443,00
3 SENIORENBETREUUNG	4.944.017,84	1.060.402,98	73.956,02	0,00

**AUFSTELLUNG DER AUSGABEN NACH AUFGABENBEREICHEN, PROGRAMME UND GRUPPIERUNGEN -
LAUFENDE AUSGABEN - ZAHLUNGEN IN KOMPETENZ**

LAUFENDE ZUWENDUNGEN	ABGABENZUWENDUNGEN	AUSGLEICHSFONDS	PASSIVZINSEN	SONSTIGE AUSGABEN FÜR KAPITALERTRÄGE	RÜCKERSTATTUNGEN UND BERICHTIGUNGSPOSTEN DER EINNAHMEN	SONSTIGE LAUFENDE AUSGABEN
104	105	106	107	108	109	110
2.014.371,05	0,00	0,00	0,00	0,00	0,00	350,00
0,00	0,00	0,00	0,00	0,00	0,00	0,00
0,00	0,00	0,00	0,00	0,00	0,00	0,00
6.353.231,92	0,00	0,00	0,00	0,00	0,00	59.301,76
0,00	0,00	0,00	0,00	0,00	0,00	0,00
0,00	0,00	0,00	0,00	0,00	0,00	0,00
66.292.589,00	0,00	0,00	0,00	0,00	0,00	0,00
3.046.420,02	0,00	0,00	0,00	0,00	0,00	0,00
60.510.977,01	0,00	0,00	0,00	0,00	0,00	0,00
0,00	0,00	0,00	0,00	0,00	0,00	0,00
2.735.191,97	0,00	0,00	0,00	0,00	0,00	0,00
4.000.000,00	0,00	0,00	0,00	0,00	0,00	0,00
4.000.000,00	0,00	0,00	0,00	0,00	0,00	0,00
631.084.281,49	0,00	0,00	0,00	0,00	0,00	0,00
31.811.009,66	0,00	0,00	0,00	0,00	0,00	0,00
305.082.050,84	0,00	0,00	0,00	0,00	0,00	0,00
3.809.658,84	0,00	0,00	0,00	0,00	0,00	0,00

**AUFSTELLUNG DER AUSGABEN NACH AUFGABENBEREICHEN, PROGRAMME UND GRUPPIERUNGEN -
LAUFENDE AUSGABEN - ZAHLUNGEN IN KOMPETENZ**

AUFGABENBEREICHE PROGRAMME \ GRUPPIERUNGEN	LAUFENDE AUSGABEN	EINKOMMEN AUS NICHT SELBSTÄNDIGER ARBEIT	STEUERN UND ABGABEN ZU LASTEN DER KÖRPERSCHAFT	ERWERB VON GÜTERN UND DIENSTLEISTUNGEN
	100	101	102	103
4 PROGRAMME FÜR VON SOZIALER AUSGRENZUNG BEDROHTE MENSCHEN	9.549.352,05	553.361,20	37.694,77	79.810,57
5 MAßNAHMEN FÜR HAUSHALTE	146.925.567,29	681.464,54	47.536,44	355.999,30
7 PROGRAMMIERUNG UND STEUERUNG DER SOZIO-SANITÄREN UND SOZIALEN DIENSTE	134.458.802,29	824.215,65	57.404,28	1.200.320,55
8 KOOPERATION UND VERBANDSARBEIT	3.624.557,54	311.135,21	21.644,51	6.130,00
13 GESUNDHEITSSCHUTZ	1.179.831.812,32	4.525.601,98	364.478,55	83.989,19
1 REGIONALER GESUNDHEITSDIENST - LAUFENDE ORDENTLICHE FINANZIERUNG ZUR GARANTIE DES MINDESBETREUUNGS-STANDARDS	1.170.215.114,22	4.525.601,98	364.478,55	83.989,19
2 REGIONALER GESUNDHEITSDIENST - LAUFENDE ZUSATZFINANZIERUNG ZUF DECKUNG DES MINDESBETREUUNGSSTANDARDS	9.616.698,10	0,00	0,00	0,00
14 WIRTSCHAFTLICHE ENTWICKLUNG UND WETTBEWERBSFÄHIGKEIT	125.036.340,33	3.313.106,59	277.079,28	2.179.170,44
1 INDUSTRIE, KLEINE UND MITTLERE UNTERNEHMEN, HANDWERK	85.801.630,54	1.417.423,22	101.470,37	583.408,41
2 HANDEL - VERTRIEBSNETZE - VERBRAUCHERSCHUTZ	32.629.096,82	853.762,80	59.520,80	1.558.547,42
3 FORSCHUNG UND INNOVATION	4.413.212,97	1.041.920,57	83.688,11	37.214,61
4 NETZWERKE UND SONSTIGE DIENSTE VON ÖFFENTLICHEM NUTZEN	2.192.400,00	0,00	32.400,00	0,00
15 ARBEITS- UND BERUFS-AUSBILDUNGSPOLITIK	146.275.157,33	101.374.484,83	7.150.560,58	3.384.569,48
1 DIENSTE FÜR DIE ENTWICKLUNG DES ARBEITSMARKTES	507.768,77	474.687,25	33.081,52	0,00
2 BERUFS-AUSBILDUNG	115.367.146,83	94.663.776,11	6.671.180,27	3.355.572,57

**AUFSTELLUNG DER AUSGABEN NACH AUFGABENBEREICHEN, PROGRAMME UND GRUPPIERUNGEN -
LAUFENDE AUSGABEN - ZAHLUNGEN IN KOMPETENZ**

LAFUNDE ZUWENDUNGEN	ABGABENZUWENDUNGEN	AUSGLEICHSFONDS	PASSIVZINSEN	SONSTIGE AUSGABEN FÜR KAPITALERTRÄGE	RÜCKERSTATTUN GEN UND BERICHTIGUNGSP OSTEN DER EINNAHMEN 109	SONSTIGE LAUFENDE AUSGABEN
104	105	106	107	108	109	110
8.878.485,51	0,00	0,00	0,00	0,00	0,00	0,00
145.840.567,01	0,00	0,00	0,00	0,00	0,00	0,00
132.376.861,81	0,00	0,00	0,00	0,00	0,00	0,00
3.285.647,82	0,00	0,00	0,00	0,00	0,00	0,00
1.174.780.323,19	0,00	0,00	0,00	0,00	0,00	77.419,41
1.165.163.625,09	0,00	0,00	0,00	0,00	0,00	77.419,41
9.616.698,10	0,00	0,00	0,00	0,00	0,00	0,00
119.266.984,02	0,00	0,00	0,00	0,00	0,00	0,00
83.699.328,54	0,00	0,00	0,00	0,00	0,00	0,00
30.157.265,80	0,00	0,00	0,00	0,00	0,00	0,00
3.250.389,68	0,00	0,00	0,00	0,00	0,00	0,00
2.160.000,00	0,00	0,00	0,00	0,00	0,00	0,00
34.365.542,44	0,00	0,00	0,00	0,00	0,00	0,00
0,00	0,00	0,00	0,00	0,00	0,00	0,00
10.676.617,88	0,00	0,00	0,00	0,00	0,00	0,00

**AUFSTELLUNG DER AUSGABEN NACH AUFGABENBEREICHEN, PROGRAMME UND GRUPPIERUNGEN -
LAUFENDE AUSGABEN - ZAHLUNGEN IN KOMPETENZ**

AUFGABENBEREICHE PROGRAMME \ GRUPPIERUNGEN	LAUFENDE AUSGABEN	EINKOMMEN AUS NICHT SELBSTÄNDIGER ARBEIT	STEUERN UND ABGABEN ZU LASTEN DER KÖRPERSCHAFT	ERWERB VON GÜTERN UND DIENSTLEISTUNGEN
	100	101	102	103
3 BESCHÄFTIGUNGSFÖRDERUNG	30.400.241,73	6.236.021,47	446.298,79	28.996,91
16 LANDWIRTSCHAFT, ERNÄHRUNGSWESEN UND FISCHEREI	43.062.709,68	7.368.054,59	527.193,36	515.281,85
1 ENTWICKLUNG DES LANDWIRTSCHAFTSSEKTORS UND DES NAHRUNGSMITTELBEREICHS	43.062.709,68	7.368.054,59	527.193,36	515.281,85
2 JAGD UND FISCHEREI	0,00	0,00	0,00	0,00
17 ENERGIE UND DIVERSIFIKATION DER ENERGIEQUELLEN	8.219.275,51	977.682,98	69.461,04	3.345.671,15
1 ENERGIEQUELLEN	8.219.275,51	977.682,98	69.461,04	3.345.671,15
18 BEZIEHUNGEN ZU DEN ANDEREN GEBIETS- UND LOKALKÖRPERSCHAFTEN	230.077.259,60	1.351.946,96	96.786,76	23.301.813,85
1 BEZIEHUNGEN ZU DEN ANDEREN GEBIETSKÖRPERSCHAFTEN	230.077.259,60	1.351.946,96	96.786,76	23.301.813,85
19 INTERNATIONALE BEZIEHUNGEN	989.453,58	0,00	0,00	1.952,00
1 INTERNATIONALE BEZIEHUNGEN UND KOOPERATION IN DER ENTWICKLUNG	989.453,58	0,00	0,00	1.952,00
20 FONDS UND RÜCKSTELLUNGEN	0,00	0,00	0,00	0,00
1 RESERVEFONDS	0,00	0,00	0,00	0,00
3 SONSTIGE FONDS	0,00	0,00	0,00	0,00
50 STAATVERSCHULDUNG	896.187,73	0,00	0,00	0,00
1 ZINSANTEIL AMORTISATION VON DARLEHEN UND ANLEIHEN	896.187,73	0,00	0,00	0,00

**AUFSTELLUNG DER AUSGABEN NACH AUFGABENBEREICHEN, PROGRAMME UND GRUPPIERUNGEN -
LAUFENDE AUSGABEN - ZAHLUNGEN IN KOMPETENZ**

LAFENDE ZUWENDUNGEN	ABGABENZUWENDUNGEN	AUSGLEICHSFONDS	PASSIVZINSEN	SONSTIGE AUSGABEN FÜR KAPITALERTRÄGE	RÜCKERSTATTUNGEN UND BERICHTIGUNGSPOSTEN DER EINNAHMEN	SONSTIGE LAUFENDE AUSGABEN
104	105	106	107	108	109	110
23.688.924,56	0,00	0,00	0,00	0,00	0,00	0,00
34.607.011,16	0,00	0,00	0,00	0,00	0,00	45.168,72
34.607.011,16	0,00	0,00	0,00	0,00	0,00	45.168,72
0,00	0,00	0,00	0,00	0,00	0,00	0,00
41.141,40	0,00	0,00	0,00	0,00	0,00	3.785.318,94
41.141,40	0,00	0,00	0,00	0,00	0,00	3.785.318,94
205.326.712,03	0,00	0,00	0,00	0,00	0,00	0,00
205.326.712,03	0,00	0,00	0,00	0,00	0,00	0,00
987.501,58	0,00	0,00	0,00	0,00	0,00	0,00
987.501,58	0,00	0,00	0,00	0,00	0,00	0,00
0,00	0,00	0,00	0,00	0,00	0,00	0,00
0,00	0,00	0,00	0,00	0,00	0,00	0,00
0,00	0,00	0,00	0,00	0,00	0,00	0,00
0,00	0,00	0,00	896.187,73	0,00	0,00	0,00
0,00	0,00	0,00	896.187,73	0,00	0,00	0,00

Anlage E3

Konsolidiert

Aufstellung der Ausgaben
nach Aufgabenbereichen,
Programme und
Gruppierungen

Laufende Ausgaben

Zahlungen auf Rückstände

**AUFSTELLUNG DER AUSGABEN NACH AUFGABENBEREICHEN, PROGRAMME UND GRUPPIERUNGEN -
LAUFENDE AUSGABEN - ZAHLUNGEN AUF RÜCKSTÄNDE**

AUFGABENBEREICHE PROGRAMME \ GRUPPIERUNGEN		LAUFENDE AUSGABEN	EINKOMMEN AUS NICHT SELBSTÄNDIGER ARBEIT	STEUERN UND ABGABEN ZU LASTEN DER KÖRPERSCHAFT	ERWERB VON GÜTERN UND DIENSTLEISTUNGEN
		100	101	102	103
SUMME GRUPPIERUNGEN		328.859.128,42	94.667.910,69	5.213.354,39	54.647.819,47
1	INSTITUTIONELLE ALLGEMEIN- UND VERWALTUNGSDIENSTE	44.013.263,48	18.630.140,02	254.831,93	16.808.587,27
1	INSTITUTIONELLE ORGANE	1.701.643,00	973.464,88	32.099,73	659.250,60
2	GENERALSEKRETARIAT	5.950.423,54	237.929,98	7.853,37	2.027.607,60
3	WIRTSCHAFTS- UND FINANZVERWALTUNG, PROGRAMMIERUNG UND VERWALTUNGSAMT	2.450.178,32	852.945,07	28.295,10	1.568.938,15
4	VERWALTUNG DER EINNAHMEN AUS ABGABEN UND STEUERBERATUNGSDIENSTE	3.884.870,06	1.925.681,42	86.587,98	1.872.600,66
5	VERWALTUNG DER STAATS- UND VERMÖGENSGÜTER	351.469,49	298.113,92	9.913,10	43.442,47
6	TECHNISCHES BÜRO	3.482.357,97	769.419,06	25.483,54	2.680.373,63
7	WAHLEN UND VOLKSBEFRAGUNGEN - EINWOHNERMELDE- UND STANDESAM	0,00	0,00	0,00	0,00
8	STATISTIK UND INFORMATIONEN-SYSTEME	2.377.381,73	703.260,93	22.874,70	1.651.246,10
9	TECHNISCH-ADMINISTRATIVE UNTERSTÜTZUNG DER ÖRTLICHEN KÖRPERSCHAFTEN	0,00	0,00	0,00	0,00
10	HUMANE RESSOURCEN	12.298.380,58	12.131.238,80	17.271,87	124.599,81
11	SONSTIGE ALLGEMEINE DIENSTE	11.516.558,79	738.085,96	24.452,54	6.180.528,25
4	AUSBILDUNG UND RECHT AUF BILDUNG	66.847.408,71	51.623.833,53	4.081.023,73	3.811.588,13
1	FRÜHE BILDUNG	12.203.371,05	11.754.956,96	342.728,60	105.685,49
2	SONSTIGE NICHT-UNIVERSITÄRE UNTERRICHTSORDNUNGEN	46.661.731,76	39.342.577,21	3.720.177,33	1.295.279,64

**AUFSTELLUNG DER AUSGABEN NACH AUFGABENBEREICHEN, PROGRAMME UND GRUPPIERUNGEN -
LAUFENDE AUSGABEN - ZAHLUNGEN AUF RÜCKSTÄNDE**

LAUFENDE ZUWENDUNGEN	ABGABENZUWENDUNGEN	AUSGLEICHSFONDS	PASSIVZINSEN	SONSTIGE AUSGABEN FÜR KAPITALERTRÄGE	RÜCKERSTATTUN GEN UND BERICHTIGUNGSP OSTEN DER EINNAHMEN	SONSTIGE LAUFENDE AUSGABEN
104	105	106	107	108	109	110
167.865.059,99	0,00	0,00	64,53	5.775,00	558.338,08	5.900.806,27
3.715.632,09	0,00	0,00	64,53	5.775,00	53.498,39	4.544.734,25
8.599,50	0,00	0,00	0,00	0,00	28.228,29	0,00
3.677.032,59	0,00	0,00	0,00	0,00	0,00	0,00
0,00	0,00	0,00	0,00	0,00	0,00	0,00
0,00	0,00	0,00	0,00	0,00	0,00	0,00
0,00	0,00	0,00	0,00	0,00	0,00	0,00
0,00	0,00	0,00	0,00	5.775,00	0,00	1.306,74
0,00	0,00	0,00	0,00	0,00	0,00	0,00
0,00	0,00	0,00	0,00	0,00	0,00	0,00
0,00	0,00	0,00	0,00	0,00	0,00	0,00
0,00	0,00	0,00	0,00	0,00	25.270,10	0,00
30.000,00	0,00	0,00	64,53	0,00	0,00	4.543.427,51
6.020.172,86	0,00	0,00	0,00	0,00	0,00	1.310.790,46
0,00	0,00	0,00	0,00	0,00	0,00	0,00
992.907,12	0,00	0,00	0,00	0,00	0,00	1.310.790,46

**AUFSTELLUNG DER AUSGABEN NACH AUFGABENBEREICHEN, PROGRAMME UND GRUPPIERUNGEN -
LAUFENDE AUSGABEN - ZAHLUNGEN AUF RÜCKSTÄNDE**

AUFGABENBEREICHE PROGRAMME \ GRUPPIERUNGEN	LAUFENDE AUSGABEN	EINKOMMEN AUS NICHT SELBSTÄNDIGER ARBEIT	STEUERN UND ABGABEN ZU LASTEN DER KÖRPERSCHAFT	ERWERB VON GÜTERN UND DIENSTLEISTUNGEN
	100	101	102	103
3 SCHULBAU	0,00	0,00	0,00	0,00
4 UNIVERSITÄTSAUSBILDUNG	7.067.537,55	119.828,43	4.240,77	1.931.356,95
5 TECHNISCHE OBERSCHULEN	0,00	0,00	0,00	0,00
6 AUSBILDUNGS-HILFSDIENSTE	721.197,61	380.333,16	12.567,74	324.998,71
7 RECHT AUF STUDIUM	193.570,74	26.137,77	1.309,29	154.267,34
5 SCHUTZ UND AUFWERTUNG KULTURELLER GÜTER UND TÄTIGKEITEN	2.905.827,37	1.004.239,06	33.383,89	501.162,13
1 AUFWERTUNG DER HISTORISCH INTERESSANTEN GÜTER	382.598,93	207.651,87	6.937,59	168.009,47
2 KULTURARBEIT UND VERSCHIEDENE INITIATIVEN IM KULTURBEREICH	2.523.228,44	796.587,19	26.446,30	333.152,66
6 MAßNAHMEN FÜR DIE JUGEND, SPORT UND FREIZEIT	2.138.184,12	96.625,29	4.634,01	162.627,39
1 SPORT UND FREIZEIT	1.648.334,21	41.898,78	2.006,97	138.057,16
2 JUGEND	489.849,91	54.726,51	2.627,04	24.570,23
7 TOURISMUS	753.659,80	113.597,33	4.048,35	297.974,64
1 ENTWICKLUNG UND AUFWERTUNG DE TOURISMUS	753.659,80	113.597,33	4.048,35	297.974,64
8 RAUMORDNUNG UND WOHNUNGSBAU	452.615,70	326.531,15	10.812,46	32.225,17
2 ÖFFENTLICHER UND ÖRTLICHER WOHNUNGSBAU SOWIE GEFÖRDERTER WOHNBAU	452.615,70	326.531,15	10.812,46	32.225,17
9 NACHHALTIGE ENTWICKLUNG MIT GEBIETS- UND UMWELTSCHUTZ	7.249.788,76	4.097.889,08	130.612,22	1.174.625,25
1 BODENMELIORIERUNG (BODENSCHUTZ)	913.415,56	432.084,60	14.331,90	429.490,76

**AUFSTELLUNG DER AUSGABEN NACH AUFGABENBEREICHEN, PROGRAMME UND GRUPPIERUNGEN -
LAUFENDE AUSGABEN - ZAHLUNGEN AUF RÜCKSTÄNDE**

LAFENDE ZUWENDUNGEN	ABGABENZUWENDUNGEN	AUSGLEICHSFONDS	PASSIVZINSEN	SONSTIGE AUSGABEN FÜR KAPITALERTRÄGE	RÜCKERSTATTUNGEN UND BERICHTIGUNGSPOSTEN DER EINNÄHMEN	SONSTIGE LAUFENDE AUSGABEN
104	105	106	107	108	109	110
0,00	0,00	0,00	0,00	0,00	0,00	0,00
5.012.111,40	0,00	0,00	0,00	0,00	0,00	0,00
0,00	0,00	0,00	0,00	0,00	0,00	0,00
3.298,00	0,00	0,00	0,00	0,00	0,00	0,00
11.856,34	0,00	0,00	0,00	0,00	0,00	0,00
1.367.042,29	0,00	0,00	0,00	0,00	0,00	0,00
0,00	0,00	0,00	0,00	0,00	0,00	0,00
1.367.042,29	0,00	0,00	0,00	0,00	0,00	0,00
1.874.297,43	0,00	0,00	0,00	0,00	0,00	0,00
1.466.371,30	0,00	0,00	0,00	0,00	0,00	0,00
407.926,13	0,00	0,00	0,00	0,00	0,00	0,00
338.039,48	0,00	0,00	0,00	0,00	0,00	0,00
338.039,48	0,00	0,00	0,00	0,00	0,00	0,00
83.046,92	0,00	0,00	0,00	0,00	0,00	0,00
83.046,92	0,00	0,00	0,00	0,00	0,00	0,00
1.845.466,11	0,00	0,00	0,00	0,00	0,00	1.196,10
37.508,30	0,00	0,00	0,00	0,00	0,00	0,00

**AUFSTELLUNG DER AUSGABEN NACH AUFGABENBEREICHEN, PROGRAMME UND GRUPPIERUNGEN -
LAUFENDE AUSGABEN - ZAHLUNGEN AUF RÜCKSTÄNDE**

AUFGABENBEREICHE PROGRAMME \ GRUPPIERUNGEN	LAUFENDE AUSGABEN	EINKOMMEN AUS NICHT SELBSTÄNDIGER ARBEIT	STEUERN UND ABGABEN ZU LASTEN DER KÖRPERSCHAFT	ERWERB VON GÜTERN UND DIENSTLEISTUNGEN
	100	101	102	103
2 SCHUTZ, AUFWERTUNG UND WIEDERHERSTELLUNG DER UMWELT	1.289.456,32	605.901,25	20.057,98	252.307,36
3 MÜLLENTSORGUNG	87.138,75	86.007,78	1.130,97	0,00
4 INTEGRIERTER WASSERDIENST	354.479,78	342.290,72	11.344,74	844,32
5 GESCHÜTZTE BEREICHE, NATURPARKS, NATUR- UND WALDSCHUTZ	4.460.236,96	2.567.490,71	80.794,96	413.987,11
6 SCHUTZ UND AUFWERTUNG DER WASSERRESSOURCEN	0,00	0,00	0,00	0,00
8 LUFTQUALITÄT UND REDUZIERUNG DE LUFTVERSCHMUTZUNG	145.061,39	64.114,02	2.951,67	77.995,70
10 VERKEHR UND MOBILITÄTSFÖRDERUNG	27.802.544,89	4.465.887,58	201.312,25	13.148.014,25
1 EISENBAHNTRANSPORT	44.996,12	41.789,81	3.206,31	0,00
2 NAHVERKEHR	20.712.235,66	545.245,63	18.126,63	10.288.294,24
4 SONSTIGE VERKEHRSARTEN	73.414,74	68.183,38	5.231,36	0,00
5 STRAßENNETZ UND STRAßENINFRASTRUKTUREN	6.971.898,37	3.810.668,76	174.747,95	2.859.720,01
11 FREIWILLIGER RETTUNGSDIENST	2.411.226,60	0,00	0,00	2.411.226,60
1 ZIVILSCHUTZ	2.411.226,60	0,00	0,00	2.411.226,60
12 SOZIALE RECHTE, SOZIAL- UND FAMILIENPOLITIK	10.722.382,93	418.581,98	19.133,73	1.285.751,57
1 PROGRAMME FÜR KLEINKINDER UND MINDERJÄHRIGE SOWIE FÜR KINDERHORTE	6.467.307,33	104.573,52	3.251,24	114.478,63
2 MAßNAHMEN FÜR MENSCHEN MIT BEHINDERUNG	49.715,48	39.639,04	1.987,84	8.088,60
3 SENIORENBETREUUNG	92.169,40	87.975,53	4.193,87	0,00

**AUFSTELLUNG DER AUSGABEN NACH AUFGABENBEREICHEN, PROGRAMME UND GRUPPIERUNGEN -
LAUFENDE AUSGABEN - ZAHLUNGEN AUF RÜCKSTÄNDE**

LAFENDE ZUWENDUNGEN	ABGABENZUWENDUNGEN	AUSGLEICHSFONDS	PASSIVZINSEN	SONSTIGE AUSGABEN FÜR KAPITALERTRÄGE	RÜCKERSTATTUNGEN UND BERICHTIGUNGSPOSTEN DER EINNAHMEN	SONSTIGE LAUFENDE AUSGABEN
104	105	106	107	108	109	110
411.189,73	0,00	0,00	0,00	0,00	0,00	0,00
0,00	0,00	0,00	0,00	0,00	0,00	0,00
0,00	0,00	0,00	0,00	0,00	0,00	0,00
1.396.768,08	0,00	0,00	0,00	0,00	0,00	1.196,10
0,00	0,00	0,00	0,00	0,00	0,00	0,00
0,00	0,00	0,00	0,00	0,00	0,00	0,00
9.959.330,81	0,00	0,00	0,00	0,00	0,00	28.000,00
0,00	0,00	0,00	0,00	0,00	0,00	0,00
9.860.569,16	0,00	0,00	0,00	0,00	0,00	0,00
0,00	0,00	0,00	0,00	0,00	0,00	0,00
98.761,65	0,00	0,00	0,00	0,00	0,00	28.000,00
0,00	0,00	0,00	0,00	0,00	0,00	0,00
0,00	0,00	0,00	0,00	0,00	0,00	0,00
8.998.915,65	0,00	0,00	0,00	0,00	0,00	0,00
6.245.003,94	0,00	0,00	0,00	0,00	0,00	0,00
0,00	0,00	0,00	0,00	0,00	0,00	0,00
0,00	0,00	0,00	0,00	0,00	0,00	0,00

**AUFSTELLUNG DER AUSGABEN NACH AUFGABENBEREICHEN, PROGRAMME UND GRUPPIERUNGEN -
LAUFENDE AUSGABEN - ZAHLUNGEN AUF RÜCKSTÄNDE**

AUFGABENBEREICHE PROGRAMME \ GRUPPIERUNGEN	LAUFENDE AUSGABEN	EINKOMMEN AUS NICHT SELBSTÄNDIGER ARBEIT	STEUERN UND ABGABEN ZU LASTEN DER KÖRPERSCHAFT	ERWERB VON GÜTERN UND DIENSTLEISTUNGEN
	100	101	102	103
4 PROGRAMME FÜR VON SOZIALER AUSGRENZUNG BEDROHTE MENSCHEN	54.329,38	33.818,57	2.264,24	14.246,57
5 MAßNAHMEN FÜR HAUSHALTE	1.422.412,78	56.407,45	2.677,52	115.764,01
7 PROGRAMMIERUNG UND STEUERUNG DER SOZIO-SANITÄREN UND SOZIALEN DIENSTE	1.796.151,79	69.544,92	3.418,26	1.033.112,00
8 KOOPERATION UND VERBANDSARBEIT	840.296,77	26.622,95	1.340,76	61,76
13 GESUNDHEITSSCHUTZ	98.735.001,20	568.194,88	7.162,83	18.971,00
1 REGIONALER GESUNDHEITSDIENST - LAUFENDE ORDENTLICHE FINANZIERUNG ZUR GARANTIE DES MINDESTBETREUUNGS-STANDARDS	87.190.423,15	568.194,88	7.162,83	18.971,00
2 REGIONALER GESUNDHEITSDIENST - LAUFENDE ZUSATZFINANZIERUNG ZUF DECKUNG DES MINDESTBETREUUNGSSTANDARDS	11.544.578,05	0,00	0,00	0,00
14 WIRTSCHAFTLICHE ENTWICKLUNG UND WETTBEWERBSFÄHIGKEIT	7.684.082,37	345.433,16	12.048,39	7.043.407,18
1 INDUSTRIE, KLEINE UND MITTLERE UNTERNEHMEN, HANDWERK	211.178,86	180.630,70	6.029,90	0,00
2 HANDEL - VERTRIEBSNETZE - VERBRAUCHERSCHUTZ	2.100.939,85	71.176,07	3.423,46	1.768.080,32
3 FORSCHUNG UND INNOVATION	5.371.963,66	93.626,39	2.595,03	5.275.326,86
4 NETZWERKE UND SONSTIGE DIENSTE VON ÖFFENTLICHEM NUTZEN	0,00	0,00	0,00	0,00
15 ARBEITS- UND BERUFSAUSBILDUNGSPOLITIK	14.507.796,62	11.770.109,44	414.134,41	1.459.816,70
1 DIENSTE FÜR DIE ENTWICKLUNG DES ARBEITSMARKTES	41.671,84	39.745,05	1.926,79	0,00
2 BERUFSAUSBILDUNG	13.557.399,76	10.943.359,49	386.070,91	1.453.513,36

**AUFSTELLUNG DER AUSGABEN NACH AUFGABENBEREICHEN, PROGRAMME UND GRUPPIERUNGEN -
LAUFENDE AUSGABEN - ZAHLUNGEN AUF RÜCKSTÄNDE**

LAUFENDE ZUWENDUNGEN	ABGABENZUWENDUNGEN	AUSGLEICHSFONDS	PASSIVZINSEN	SONSTIGE AUSGABEN FÜR KAPITALERTRÄGE	RÜCKERSTATTUNGEN UND BERICHTIGUNGSP OSTEN DER EINNAHMEN 109	SONSTIGE LAUFENDE AUSGABEN
104	105	106	107	108	109	110
4.000,00	0,00	0,00	0,00	0,00	0,00	0,00
1.247.563,80	0,00	0,00	0,00	0,00	0,00	0,00
690.076,61	0,00	0,00	0,00	0,00	0,00	0,00
812.271,30	0,00	0,00	0,00	0,00	0,00	0,00
97.635.832,80	0,00	0,00	0,00	0,00	504.839,69	0,00
86.091.254,75	0,00	0,00	0,00	0,00	504.839,69	0,00
11.544.578,05	0,00	0,00	0,00	0,00	0,00	0,00
283.193,64	0,00	0,00	0,00	0,00	0,00	0,00
24.518,26	0,00	0,00	0,00	0,00	0,00	0,00
258.260,00	0,00	0,00	0,00	0,00	0,00	0,00
415,38	0,00	0,00	0,00	0,00	0,00	0,00
0,00	0,00	0,00	0,00	0,00	0,00	0,00
863.736,07	0,00	0,00	0,00	0,00	0,00	0,00
0,00	0,00	0,00	0,00	0,00	0,00	0,00
774.456,00	0,00	0,00	0,00	0,00	0,00	0,00

**AUFSTELLUNG DER AUSGABEN NACH AUFGABENBEREICHEN, PROGRAMME UND GRUPPIERUNGEN -
LAUFENDE AUSGABEN - ZAHLUNGEN AUF RÜCKSTÄNDE**

AUFGABENBEREICHE PROGRAMME \ GRUPPIERUNGEN	LAUFENDE AUSGABEN	EINKOMMEN AUS NICHT SELBSTÄNDIGER ARBEIT	STEUERN UND ABGABEN ZU LASTEN DER KÖRPERSCHAFT	ERWERB VON GÜTERN UND DIENSTLEISTUNGEN
	100	101	102	103
3 BESCHÄFTIGUNGSFÖRDERUNG	908.725,02	787.004,90	26.136,71	6.303,34
16 LANDWIRTSCHAFT, ERNÄHRUNGSWESEN UND FISCHEREI	2.528.921,54	918.613,47	30.361,54	78.781,26
1 ENTWICKLUNG DES LANDWIRTSCHAFTSSEKTORS UND DES NAHRUNGSMITTELBEREICHS	2.528.921,54	918.613,47	30.361,54	78.781,26
2 JAGD UND FISCHEREI	0,00	0,00	0,00	0,00
17 ENERGIE UND DIVERSIFIKATION DER ENERGIEQUELLEN	144.398,53	115.722,34	4.091,79	0,00
1 ENERGIEQUELLEN	144.398,53	115.722,34	4.091,79	0,00
18 BEZIEHUNGEN ZU DEN ANDEREN GEBIETS- UND LOKALKÖRPERSCHAFTEN	39.898.031,81	172.512,38	5.762,86	6.400.646,13
1 BEZIEHUNGEN ZU DEN ANDEREN GEBIETSKÖRPERSCHAFTEN	39.898.031,81	172.512,38	5.762,86	6.400.646,13
19 INTERNATIONALE BEZIEHUNGEN	63.993,99	0,00	0,00	12.414,80
1 INTERNATIONALE BEZIEHUNGEN UND KOOPERATION IN DER ENTWICKLUNG	63.993,99	0,00	0,00	12.414,80
20 FONDS UND RÜCKSTELLUNGEN	0,00	0,00	0,00	0,00
1 RESERVEFONDS	0,00	0,00	0,00	0,00
3 SONSTIGE FONDS	0,00	0,00	0,00	0,00
50 STAATSVerschuldung	0,00	0,00	0,00	0,00
1 ZINSANTEIL AMORTISATION VON DARLEHEN UND ANLEIHEN	0,00	0,00	0,00	0,00

**AUFSTELLUNG DER AUSGABEN NACH AUFGABENBEREICHEN, PROGRAMME UND GRUPPIERUNGEN -
LAUFENDE AUSGABEN - ZAHLUNGEN AUF RÜCKSTÄNDE**

LAUFENDE ZUWENDUNGEN	ABGABENZUWENDUNGEN	AUSGLEICHSFONDS	PASSIVZINSEN	SONSTIGE AUSGABEN FÜR KAPITALERTRÄGE	RÜCKERSTATTUNGEN UND BERICHTIGUNGSPOSTEN DER EINNAHMEN	SONSTIGE LAUFENDE AUSGABEN
104	105	106	107	108	109	110
89.280,07	0,00	0,00	0,00	0,00	0,00	0,00
1.485.079,81	0,00	0,00	0,00	0,00	0,00	16.085,46
1.485.079,81	0,00	0,00	0,00	0,00	0,00	16.085,46
0,00	0,00	0,00	0,00	0,00	0,00	0,00
24.584,40	0,00	0,00	0,00	0,00	0,00	0,00
24.584,40	0,00	0,00	0,00	0,00	0,00	0,00
33.319.110,44	0,00	0,00	0,00	0,00	0,00	0,00
33.319.110,44	0,00	0,00	0,00	0,00	0,00	0,00
51.579,19	0,00	0,00	0,00	0,00	0,00	0,00
51.579,19	0,00	0,00	0,00	0,00	0,00	0,00
0,00	0,00	0,00	0,00	0,00	0,00	0,00
0,00	0,00	0,00	0,00	0,00	0,00	0,00
0,00	0,00	0,00	0,00	0,00	0,00	0,00
0,00	0,00	0,00	0,00	0,00	0,00	0,00
0,00	0,00	0,00	0,00	0,00	0,00	0,00

Anlage E4

Konsolidiert

Aufstellung der Ausgaben
nach Aufgabenbereichen,
Programme und
Gruppierungen

Investitionsausgaben und
Ausgaben zur Erhöhung der
Finanzanlagen

Zweckbindungen

**AUFSTELLUNG DER AUSGABEN NACH AUFGABENBEREICHEN, PROGRAMME UND GRUPPIERUNGEN -
INVESTITIONSAUSGABEN UND AUSGABEN ZUR ERHÖHUNG DER FINANZANLAGEN - ZWECKBINDUNGEN**

AUFGABENBEREICHE PROGRAMME \ GRUPPIERUNGEN	INVESTITIONSAUSGABEN	INVESTITIONSABGABEN ZU LASTEN DER KÖRPERSCHAFT	BRUTTOANLAAGEIN- VESTITIONEN UND GRUNDSTÜCKSKAUF	INVESTITIONSBEITRÄGE
	200	201	202	203
SUMME GRUPPIERUNGEN	1.115.499.899,29	0,00	250.073.289,11	863.898.448,24
1 INSTITUTIONELLE ALLGEMEIN- UND VERWALTUNGSDIENSTE	92.124.621,79	0,00	68.712.669,58	21.972.239,30
1 INSTITUTIONELLE ORGANE	0,00	0,00	0,00	0,00
2 GENERALSEKRETARIAT	21.659.938,17	0,00	45.988,14	21.613.950,03
3 WIRTSCHAFTS- UND FINANZVERWALTUNG, PROGRAMMIERUNG UND VERWALTUNGSSAMT	720.713,96	0,00	720.713,96	0,00
4 VERWALTUNG DER EINNAHMEN AUS ABGABEN UND STEUERBERATUNGSDIENSTE	439.615,83	0,00	439.615,83	0,00
5 VERWALTUNG DER STAATS- UND VERMÖGENSGÜTER	0,00	0,00	0,00	0,00
6 TECHNISCHES BÜRO	58.242.629,30	0,00	56.482.463,99	320.452,40
7 WAHLEN UND VOLKSBEFRAGUNGEN - EINWOHNERMELDE- UND STANDESAMT	0,00	0,00	0,00	0,00
8 STATISTIK UND INFORMATIONEN-SYSTEME	11.061.724,53	0,00	11.023.887,66	37.836,87
9 TECHNISCH-ADMINISTRATIVE UNTERSTÜTZUNG DER ÖRTLICHEN KÖRPERSCHAFTEN	0,00	0,00	0,00	0,00
10 HUMANE RESSOURCEN	0,00	0,00	0,00	0,00
11 SONSTIGE ALLGEMEINE DIENSTE	0,00	0,00	0,00	0,00
4 AUSBILDUNG UND RECHT AUF BILDUNG	18.416.919,12	0,00	2.545.609,19	15.871.309,93
1 FRÜHE BILDUNG	846.837,68	0,00	0,00	846.837,68
2 SONSTIGE NICHT-UNIVERSITÄRE UNTERRICHTSORDNUNGEN	4.140.521,38	0,00	2.545.609,19	1.594.912,19

**AUFSTELLUNG DER AUSGABEN NACH AUFGABENBEREICHEN, PROGRAMME UND GRUPPIERUNGEN -
 INVESTITIONSAUSGABEN UND AUSGABEN ZUR ERHÖHUNG DER FINANZANLAGEN - ZWECKBINDUNGEN**

SONSTIGE INVESTITIONSZUWE NDUNGEN	SONSTIGE INVESTITIONSAUSG ABEN	AUSGABEN ZUR ERHÖHUNG DER FINANZANLAGEN	AKQUISITIONEN VON FINANZANLAGEN	GEWÄHRUNG KURZFRISTIGER FORDERUNGEN	GEWÄHRUNG MITTEL-/LANGFRIS TIGER FORDERUNGEN	SONSTIGE AUSGABEN ZUR ERHÖHUNG DER FINANZANLAGEN
204	205	300	301	302	303	304
1.528.161,94	0,00	49.162.273,37	10.208.000,00	0,00	38,954,273.37	0,00
1.439.712,91	0,00	10.208.000,00	10.208.000,00	0,00	0,00	0,00
0,00	0,00	0,00	0,00	0,00	0,00	0,00
0,00	0,00	0,00	0,00	0,00	0,00	0,00
0,00	0,00	10.208.000,00	10.208.000,00	0,00	0,00	0,00
0,00	0,00	0,00	0,00	0,00	0,00	0,00
0,00	0,00	0,00	0,00	0,00	0,00	0,00
1.439.712,91	0,00	0,00	0,00	0,00	0,00	0,00
0,00	0,00	0,00	0,00	0,00	0,00	0,00
0,00	0,00	0,00	0,00	0,00	0,00	0,00
0,00	0,00	0,00	0,00	0,00	0,00	0,00
0,00	0,00	0,00	0,00	0,00	0,00	0,00
0,00	0,00	0,00	0,00	0,00	0,00	0,00
0,00	0,00	0,00	0,00	0,00	0,00	0,00
0,00	0,00	0,00	0,00	0,00	0,00	0,00
0,00	0,00	0,00	0,00	0,00	0,00	0,00
0,00	0,00	0,00	0,00	0,00	0,00	0,00

**AUFSTELLUNG DER AUSGABEN NACH AUFGABENBEREICHEN, PROGRAMME UND GRUPPIERUNGEN -
 INVESTITIONSAUSGABEN UND AUSGABEN ZUR ERHÖHUNG DER FINANZANLAGEN - ZWECKBINDUNGEN**

AUFGABENBEREICHE PROGRAMME \ GRUPPIERUNGEN	INVESTITIONSAUSGABEN	INVESTITIONSABGABEN ZU LASTEN DER KÖRPERSCHAFT	BRUTTOANLA- GEIN- VESTITIONEN UND GRUNDSTÜCKSKA- UF	INVESTITIONSBEITRÄ- GE
	200	201	202	203
3 SCHULBAU	6.308.517,43	0,00	0,00	6.308.517,43
4 UNIVERSITÄTSAUSBILDUNG	7.121.042,63	0,00	0,00	7.121.042,63
5 TECHNISCHE OBERSCHULEN	0,00	0,00	0,00	0,00
6 AUSBILDUNGS-HILFSDIENSTE	0,00	0,00	0,00	0,00
7 RECHT AUF STUDIUM	0,00	0,00	0,00	0,00
5 SCHUTZ UND AUFWERTUNG KULTURELLER GÜTER UND TÄTIGKEITEN	16.017.967,10	0,00	1.795.378,32	14.222.588,78
1 AUFWERTUNG DER HISTORISCH INTERESSANTEN GÜTER	5.885.600,31	0,00	923.523,65	4.962.076,66
2 KULTURARBEIT UND VERSCHIEDENE INITIATIVEN IM KULTURBEREICH	10.132.366,79	0,00	871.854,67	9.260.512,12
6 MAßNAHMEN FÜR DIE JUGEND, SPORT UND FREIZEIT	26.970.128,48	0,00	9.760,00	26.960.368,48
1 SPORT UND FREIZEIT	23.728.130,26	0,00	0,00	23.728.130,26
2 JUGEND	3.241.998,22	0,00	9.760,00	3.232.238,22
7 TOURISMUS	9.752.373,76	0,00	0,00	9.752.373,76
1 ENTWICKLUNG UND AUFWERTUNG DE TOURISMUS	9.752.373,76	0,00	0,00	9.752.373,76
8 RAUMORDNUNG UND WOHNUNGSBAU	72.456.579,90	0,00	0,00	72.456.579,90
2 ÖFFENTLICHER UND ÖRTLICHER WOHNUNGSBAU SOWIE GEFÖRDERTER WOHNBAU	72.456.579,90	0,00	0,00	72.456.579,90
9 NACHHALTIGE ENTWICKLUNG MIT GEBIETS- UND UMWELTSCHUTZ	87.614.645,41	0,00	3.807.838,44	83.727.711,75
1 BODENMELIORIERUNG (BODENSCHUTZ)	978.575,01	0,00	978.575,01	0,00

**AUFSTELLUNG DER AUSGABEN NACH AUFGABENBEREICHEN, PROGRAMME UND GRUPPIERUNGEN -
 INVESTITIONSAUSGABEN UND AUSGABEN ZUR ERHÖHUNG DER FINANZANLAGEN - ZWECKBINDUNGEN**

SONSTIGE INVESTITIONSZUWE NDUNGEN	SONSTIGE INVESTITIONSAUSG ABEN	AUSGABEN ZUR ERHÖHUNG DER FINANZANLAGEN	AKQUISITIONEN VON FINANZANLAGEN	GEWÄHRUNG KURZFRISTIGER FORDERUNGEN	GEWÄHRUNG MITTEL-/LANGFRIS TIGER FORDERUNGEN	SONSTIGE AUSGABEN ZUR ERHÖHUNG DER FINANZANLAGEN
204	205	300	301	302	303	304
0,00	0,00	0,00	0,00	0,00	0,00	0,00
0,00	0,00	0,00	0,00	0,00	0,00	0,00
0,00	0,00	0,00	0,00	0,00	0,00	0,00
0,00	0,00	0,00	0,00	0,00	0,00	0,00
0,00	0,00	0,00	0,00	0,00	0,00	0,00
0,00	0,00	0,00	0,00	0,00	0,00	0,00
0,00	0,00	0,00	0,00	0,00	0,00	0,00
0,00	0,00	0,00	0,00	0,00	0,00	0,00
0,00	0,00	0,00	0,00	0,00	0,00	0,00
0,00	0,00	0,00	0,00	0,00	0,00	0,00
0,00	0,00	0,00	0,00	0,00	0,00	0,00
0,00	0,00	0,00	0,00	0,00	0,00	0,00
0,00	0,00	0,00	0,00	0,00	0,00	0,00
0,00	0,00	29.720.480,00	0,00	0,00	29.720,480,00	0,00
0,00	0,00	29.720.480,00	0,00	0,00	29.720.480,00	0,00
79.095,22	0,00	0,00	0,00	0,00	0,00	0,00
0,00	0,00	0,00	0,00	0,00	0,00	0,00

**AUFSTELLUNG DER AUSGABEN NACH AUFGABENBEREICHEN, PROGRAMME UND GRUPPIERUNGEN -
 INVESTITIONSAUSGABEN UND AUSGABEN ZUR ERHÖHUNG DER FINANZANLAGEN - ZWECKBINDUNGEN**

AUFGABENBEREICHE PROGRAMME \ GRUPPIERUNGEN	INVESTITIONSAUSGABEN	INVESTITIONSABGABEN ZU LASTEN DER KÖRPERSCHAFT	BRUTTOANLAGEIN- VESTITIONEN UND GRUNDSTÜCKSKAUF	INVESTITIONSBEITRÄGE
	200	201	202	203
2 SCHUTZ, AUFWERTUNG UND WIEDERHERSTELLUNG DER UMWELT	1.486.439,72	0,00	49.439,72	1.437.000,00
3 MÜLLENTSORGUNG	5.947.826,94	0,00	580.884,02	5.366.942,92
4 INTEGRIERTER WASSERDIENST	16.402.798,42	0,00	777.977,18	15.545.726,02
5 GESCHÜTZTE BEREICHE, NATURPARKS, NATUR- UND WALDSCHUTZ	62.793.032,20	0,00	1.414.989,39	61.378.042,81
6 SCHUTZ UND AUFWERTUNG DER WASSERRESSOURCEN	0,00	0,00	0,00	0,00
8 LUFTQUALITÄT UND REDUZIERUNG DER LUFTVERSCHMUTZUNG	5.973,12	0,00	5.973,12	0,00
10 VERKEHR UND MOBILITÄTSFÖRDERUNG	229.189.581,15	0,00	160.181.539,53	69.008.041,62
1 EISENBAHNTRANSPORT	7.441.498,65	0,00	0,00	7.441.498,65
2 NAHVERKEHR	26.300.840,61	0,00	1.609.156,33	24.691.684,28
5 STRAßENNETZ UND STRAßENINFRASTRUKTUREN	195.447.241,89	0,00	158.572.383,20	36.874.858,69
11 FREIWILLIGER RETTUNGSDIENST	64.512.336,19	0,00	0,00	64.502.982,38
1 ZIVILSCHUTZ	64.512.336,19	0,00	0,00	64.502.982,38
12 SOZIALE RECHTE, SOZIAL- UND FAMILIENPOLITIK	32.085.254,17	0,00	0,00	32.085.254,17
1 PROGRAMME FÜR KLEINKINDER UND MINDERJÄHRIGE SOWIE FÜR KINDERHORTE	0,00	0,00	0,00	0,00
2 MAßNAHMEN FÜR MENSCHEN MIT BEHINDERUNG	303.915,45	0,00	0,00	303.915,45
3 SENIORENBETREUUNG	26.156.920,33	0,00	0,00	26.156.920,33
4 PROGRAMME FÜR VON SOZIALER AUSGRENZUNG BEDROHTE MENSCHEN	1.463.562,71	0,00	0,00	1.463.562,71

**AUFSTELLUNG DER AUSGABEN NACH AUFGABENBEREICHEN, PROGRAMME UND GRUPPIERUNGEN -
 INVESTITIONSAUSGABEN UND AUSGABEN ZUR ERHÖHUNG DER FINANZANLAGEN - ZWECKBINDUNGEN**

SONSTIGE INVESTITIONSZUWE NDUNGEN	SONSTIGE INVESTITIONSAUSG ABEN	AUSGABEN ZUR ERHÖHUNG DER FINANZANLAGEN	AKQUISITIONEN VON FINANZANLAGEN	GEWÄHRUNG KURZFRISTIGER FORDERUNGEN	GEWÄHRUNG MITTEL-/LANGFRIS TIGER FORDERUNGEN	SONSTIGE AUSGABEN ZUR ERHÖHUNG DER FINANZANLAGEN
204	205	300	301	302	303	304
0,00	0,00	0,00	0,00	0,00	0,00	0,00
0,00	0,00	0,00	0,00	0,00	0,00	0,00
79.095,22	0,00	0,00	0,00	0,00	0,00	0,00
0,00	0,00	0,00	0,00	0,00	0,00	0,00
0,00	0,00	0,00	0,00	0,00	0,00	0,00
0,00	0,00	0,00	0,00	0,00	0,00	0,00
0,00	0,00	0,00	0,00	0,00	0,00	0,00
0,00	0,00	0,00	0,00	0,00	0,00	0,00
0,00	0,00	0,00	0,00	0,00	0,00	0,00
0,00	0,00	0,00	0,00	0,00	0,00	0,00
9.353,81	0,00	0,00	0,00	0,00	0,00	0,00
9.353,81	0,00	0,00	0,00	0,00	0,00	0,00
0,00	0,00	0,00	0,00	0,00	0,00	0,00
0,00	0,00	0,00	0,00	0,00	0,00	0,00
0,00	0,00	0,00	0,00	0,00	0,00	0,00
0,00	0,00	0,00	0,00	0,00	0,00	0,00
0,00	0,00	0,00	0,00	0,00	0,00	0,00

**AUFSTELLUNG DER AUSGABEN NACH AUFGABENBEREICHEN, PROGRAMME UND GRUPPIERUNGEN -
INVESTITIONSAUSGABEN UND AUSGABEN ZUR ERHÖHUNG DER FINANZANLAGEN - ZWECKBINDUNGEN**

AUFGABENBEREICHE PROGRAMME \ GRUPPIERUNGEN	INVESTITIONSAUSGABEN	INVESTITIONSABGABEN ZU LASTEN DER KÖRPERSCHAFT	BRUTTOANLA- GEIN- VESTITIONEN UND GRUNDSTÜCKSKA- UF	INVESTITIONSBEITRÄ- GE
	200	201	202	203
5 MAßNAHMEN FÜR HAUSHALTE	4.160.855,68	0,00	0,00	4.160.855,68
7 PROGRAMMIERUNG UND STEUERUNG DER SOZIO-SANITÄREN UND SOZIALEN DIENSTE	0,00	0,00	0,00	0,00
8 KOOPERATION UND VERBANDSARBEIT	0,00	0,00	0,00	0,00
13 GESUNDHEITSSCHUTZ	79.194.229,81	0,00	2.465.775,93	76.728.453,88
1 REGIONALER GESUNDHEITSDIENST - LAUFENDE ORDENTLICHE FINANZIERUNG ZUR GARANTIE DES MINDESBETREUUNGS-STANDARDS	0,00	0,00	0,00	0,00
2 REGIONALER GESUNDHEITSDIENST - LAUFENDE ZUSATZFINANZIERUNG ZUF DECKUNG DES MINDESBETREUUNGSSTANDARDS	0,00	0,00	0,00	0,00
5 REGIONALER GESUNDHEITSDIENST - SANITÄTSINVESTITIONEN	79.194.229,81	0,00	2.465.775,93	76.728.453,88
7 SONSTIGE SANITÄTSAUSGABEN	0,00	0,00	0,00	0,00
14 WIRTSCHAFTLICHE ENTWICKLUNG UND WETTBEWERBSFÄHIGKEIT	90.755.442,16	0,00	10.521.422,86	80.234.019,30
1 INDUSTRIE, KLEINE UND MITTLERE UNTERNEHMEN, HANDWERK	43.229.445,25	0,00	887.077,23	42.342.368,02
2 HANDEL - VERTRIEBSNETZE - VERBRAUCHERSCHUTZ	41.455,95	0,00	0,00	41.455,95
3 FORSCHUNG UND INNOVATION	36.402.547,90	0,00	17.352,57	36.385.195,33
4 NETZWERKE UND SONSTIGE DIENSTE VON ÖFFENTLICHEM NUTZEN	11.081.993,06	0,00	9.616.993,06	1.465.000,00
15 ARBEITS- UND BERUFSAUSBILDUNGSPOLITIK	482.846,67	0,00	3.086,60	479.760,07
1 DIENSTE FÜR DIE ENTWICKLUNG DES ARBEITSMARKTES	0,00	0,00	0,00	0,00

**AUFSTELLUNG DER AUSGABEN NACH AUFGABENBEREICHEN, PROGRAMME UND GRUPPIERUNGEN -
 INVESTITIONSAUSGABEN UND AUSGABEN ZUR ERHÖHUNG DER FINANZANLAGEN - ZWECKBINDUNGEN**

SONSTIGE INVESTITIONSZUWE NDUNGEN	SONSTIGE INVESTITIONSAUSG ABEN	AUSGABEN ZUR ERHÖHUNG DER FINANZANLAGEN	AKQUISITIONEN VON FINANZANLAGEN	GEWÄHRUNG KURZFRISTIGER FORDERUNGEN	GEWÄHRUNG MITTEL-/LANGFRIS TIGER FORDERUNGEN	SONSTIGE AUSGABEN ZUR ERHÖHUNG DER FINANZANLAGEN
204	205	300	301	302	303	304
0,00	0,00	0,00	0,00	0,00	0,00	0,00
0,00	0,00	0,00	0,00	0,00	0,00	0,00
0,00	0,00	0,00	0,00	0,00	0,00	0,00
0,00	0,00	0,00	0,00	0,00	0,00	0,00
0,00	0,00	0,00	0,00	0,00	0,00	0,00
0,00	0,00	0,00	0,00	0,00	0,00	0,00
0,00	0,00	0,00	0,00	0,00	0,00	0,00
0,00	0,00	0,00	0,00	0,00	0,00	0,00
0,00	0,00	0,00	0,00	0,00	0,00	0,00
0,00	0,00	0,00	0,00	0,00	0,00	0,00
0,00	0,00	0,00	0,00	0,00	0,00	0,00
0,00	0,00	0,00	0,00	0,00	0,00	0,00
0,00	0,00	0,00	0,00	0,00	0,00	0,00
0,00	0,00	0,00	0,00	0,00	0,00	0,00
0,00	0,00	0,00	0,00	0,00	0,00	0,00

**AUFSTELLUNG DER AUSGABEN NACH AUFGABENBEREICHEN, PROGRAMME UND GRUPPIERUNGEN -
INVESTITIONSAUSGABEN UND AUSGABEN ZUR ERHÖHUNG DER FINANZANLAGEN - ZWECKBINDUNGEN**

AUFGABENBEREICHE PROGRAMME \ GRUPPIERUNGEN	INVESTITIONSAUSGABEN	INVESTITIONSABGABEN ZU LASTEN DER KÖRPERSCHAFT	BRUTTOANLAGEIN- VESTITIONEN UND GRUNDSTÜCKSKAUF	INVESTITIONSBEITRÄGE
	200	201	202	203
2 BERUFSAUSBILDUNG	412.886,60	0,00	3.086,60	409.800,00
3 BESCHÄFTIGUNGSFÖRDERUNG	69.960,07	0,00	0,00	69.960,07
16 LANDWIRTSCHAFT, ERNÄHRUNGSWESEN UND FISCHEREI	61.031.704,65	0,00	30.208,66	61.001.495,99
1 ENTWICKLUNG DES LANDWIRTSCHAFTSSEKTORS UND DES NAHRUNGSMITTELBEREICHS	61.031.704,65	0,00	30.208,66	61.001.495,99
2 JAGD UND FISCHEREI	0,00	0,00	0,00	0,00
17 ENERGIE UND DIVERSIFIKATION DER ENERGIEQUELLEN	11.213.362,06	0,00	0,00	11.213.362,06
1 ENERGIEQUELLEN	11.213.362,06	0,00	0,00	11.213.362,06
18 BEZIEHUNGEN ZU DEN ANDEREN GEBIETS- UND LOKALKÖRPERSCHAFTEN	222.037.517,06	0,00	0,00	222.037.517,06
1 BEZIEHUNGEN ZU DEN ANDEREN GEBIETSKÖRPERSCHAFTEN	222.037.517,06	0,00	0,00	222.037.517,06
19 INTERNATIONALE BEZIEHUNGEN	1.644.389,81	0,00	0,00	1.644.389,81
1 INTERNATIONALE BEZIEHUNGEN UND KOOPERATION IN DER ENTWICKLUNG	1.644.389,81	0,00	0,00	1.644.389,81
20 FONDS UND RÜCKSTELLUNGEN	0,00	0,00	0,00	0,00
1 RESERVEFONDS	0,00	0,00	0,00	0,00
3 SONSTIGE FONDS	0,00	0,00	0,00	0,00
50 STAATSVerschuldung	0,00	0,00	0,00	0,00
1 ZINSANTEIL AMORTISATION VON DARLEHEN UND ANLEIHEN	0,00	0,00	0,00	0,00

**AUFSTELLUNG DER AUSGABEN NACH AUFGABENBEREICHEN, PROGRAMME UND GRUPPIERUNGEN -
 INVESTITIONSAUSGABEN UND AUSGABEN ZUR ERHÖHUNG DER FINANZANLAGEN - ZWECKBINDUNGEN**

SONSTIGE INVESTITIONSZUWE NDUNGEN	SONSTIGE INVESTITIONSAUSG ABEN	AUSGABEN ZUR ERHÖHUNG DER FINANZANLAGEN	AKQUISITIONEN VON FINANZANLAGEN	GEWÄHRUNG KURZFRISTIGER FORDERUNGEN	GEWÄHRUNG MITTEL-/LANGFRIS TIGER FORDERUNGEN	SONSTIGE AUSGABEN ZUR ERHÖHUNG DER FINANZANLAGEN
204	205	300	301	302	303	304
0,00	0,00	0,00	0,00	0,00	0,00	0,00
0,00	0,00	0,00	0,00	0,00	0,00	0,00
0,00	0,00	0,00	0,00	0,00	0,00	0,00
0,00	0,00	0,00	0,00	0,00	0,00	0,00
0,00	0,00	0,00	0,00	0,00	0,00	0,00
0,00	0,00	0,00	0,00	0,00	0,00	0,00
0,00	0,00	0,00	0,00	0,00	0,00	0,00
0,00	0,00	9.233.793,37	0,00	0,00	9.233.793,37	0,00
0,00	0,00	9.233.793,37	0,00	0,00	9.233.793,37	0,00
0,00	0,00	0,00	0,00	0,00	0,00	0,00
0,00	0,00	0,00	0,00	0,00	0,00	0,00
0,00	0,00	0,00	0,00	0,00	0,00	0,00
0,00	0,00	0,00	0,00	0,00	0,00	0,00
0,00	0,00	0,00	0,00	0,00	0,00	0,00
0,00	0,00	0,00	0,00	0,00	0,00	0,00
0,00	0,00	0,00	0,00	0,00	0,00	0,00

Anlage E5

Konsolidiert

Aufstellung der Ausgaben
nach Aufgabenbereichen,
Programme und
Gruppierungen

Investitionsausgaben und
Ausgaben zur Erhöhung der
Finanzanlagen

Zahlungen in Kompetenz

**AUFSTELLUNG DER AUSGABEN NACH AUFGABENBEREICHEN, PROGRAMME UND GRUPPIERUNGEN -
INVESTITIONSAUSGABEN UND AUSGABEN ZUR ERHÖHUNG DER FINANZANLAGEN - ZAHLUNGEN IN
KOMPETENZ**

AUFGABENBEREICHE PROGRAMME \ GRUPPIERUNGEN	INVESTITIONSAUSG ABEN	INVESTITIONSABGABEN ZU LASTEN DER KÖRPERSCHAFT	BRUTTOANLAGEIN VESTITIONEN UND GRUNDSTÜCKSKA UF	INVESTITIONSBEITRÄ GE
	200	201	202	203
SUMME GRUPPIERUNGEN	809.023.809,93	0,00	211.649.007,67	596.103.780,33
1 INSTITUTIONELLE ALLGEMEIN- UND VERWALTUNGSDIENSTE	66.644.838,32	0,00	47.570.689,28	17.890.508,13
1 INSTITUTIONELLE ORGANE	0,00	0,00	0,00	0,00
2 GENERALSEKRETARIAT	17.578.207,00	0,00	45.988,14	17.532.218,86
3 WIRTSCHAFTS- UND FINANZVERWALTUNG, PROGRAMMIERUNG UND VERWALTUNGSSAMT	671.596,07	0,00	671.596,07	0,00
4 VERWALTUNG DER EINNAHMEN AUS ABGABEN UND STEUERBERATUNGSDIENSTE	399.615,84	0,00	399.615,84	0,00
5 VERWALTUNG DER STAATS- UND VERMÖGENSGÜTER	0,00	0,00	0,00	0,00
6 TECHNISCHES BÜRO	37.803.344,79	0,00	36.299.251,48	320.452,40
7 WAHLEN UND VOLKSBEFRAGUNGEN - EINWOHNERMELDE- UND STANDESAM	0,00	0,00	0,00	0,00
8 STATISTIK UND INFORMATIONEN-SYSTEME	10.192.074,62	0,00	10.154.237,75	37.836,87
9 TECHNISCH-ADMINISTRATIVE UNTERSTÜTZUNG DER ÖRTLICHEN KÖRPERSCHAFTEN	0,00	0,00	0,00	0,00
10 HUMANE RESSOURCEN	0,00	0,00	0,00	0,00
11 SONSTIGE ALLGEMEINE DIENSTE	0,00	0,00	0,00	0,00
4 AUSBILDUNG UND RECHT AUF BILDUNG	15.615.758,23	0,00	2.127.275,09	13.488.483,14
1 FRÜHE BILDUNG	328.293,96	0,00	0,00	328.293,96
2 SONSTIGE NICHT-UNIVERSITÄRE UNTERRICHTSORDNUNGEN	3.722.187,28	0,00	2.127.275,09	1.594.912,19

**AUFSTELLUNG DER AUSGABEN NACH AUFGABENBEREICHEN, PROGRAMME UND GRUPPIERUNGEN -
INVESTITIONSAUSGABEN UND AUSGABEN ZUR ERHÖHUNG DER FINANZANLAGEN - ZAHLUNGEN IN
KOMPETENZ**

SONSTIGE INVESTITIONSZUWE NDUNGEN	SONSTIGE INVESTITIONSAUSG ABEN	AUSGABEN ZUR ERHÖHUNG DER FINANZANLAGEN	AKQUISITIONEN VON FINANZANLAGEN	GEWÄHRUNG KURZFRISTIGER FORDERUNGEN	GEWÄHRUNG MITTEL-/LANGFRIS TIGER FORDERUNGEN	SONSTIGE AUSGABEN ZUR ERHÖHUNG DER FINANZANLAGEN
204	205	300	301	302	303	304
1.271.021,93	0,00	25.102.773,37	10.208.000,00	0,00	14,894,773.37	0,00
1.183.640,91	0,00	10.208.000,00	10.208.000,00	0,00	0,00	0,00
0,00	0,00	0,00	0,00	0,00	0,00	0,00
0,00	0,00	0,00	0,00	0,00	0,00	0,00
0,00	0,00	10.208.000,00	10.208.000,00	0,00	0,00	0,00
0,00	0,00	0,00	0,00	0,00	0,00	0,00
0,00	0,00	0,00	0,00	0,00	0,00	0,00
1.183.640,91	0,00	0,00	0,00	0,00	0,00	0,00
0,00	0,00	0,00	0,00	0,00	0,00	0,00
0,00	0,00	0,00	0,00	0,00	0,00	0,00
0,00	0,00	0,00	0,00	0,00	0,00	0,00
0,00	0,00	0,00	0,00	0,00	0,00	0,00
0,00	0,00	0,00	0,00	0,00	0,00	0,00
0,00	0,00	0,00	0,00	0,00	0,00	0,00
0,00	0,00	0,00	0,00	0,00	0,00	0,00
0,00	0,00	0,00	0,00	0,00	0,00	0,00
0,00	0,00	0,00	0,00	0,00	0,00	0,00

**AUFSTELLUNG DER AUSGABEN NACH AUFGABENBEREICHEN, PROGRAMME UND GRUPPIERUNGEN -
INVESTITIONSAUSGABEN UND AUSGABEN ZUR ERHÖHUNG DER FINANZANLAGEN - ZAHLUNGEN IN
KOMPETENZ**

AUFGABENBEREICHE PROGRAMME \ GRUPPIERUNGEN	INVESTITIONSAUSGABEN	INVESTITIONSABGABEN ZU LASTEN DER KÖRPERSCHAFT	BRUTTOANLAAGEIN- VESTITIONEN UND GRUNDSTÜCKSKAUF	INVESTITIONSBEITRÄGE
	200	201	202	203
3 SCHULBAU	4.518.887,59	0,00	0,00	4.518.887,59
4 UNIVERSITÄTSAUSBILDUNG	7.046.389,40	0,00	0,00	7.046.389,40
5 TECHNISCHE OBERSCHULEN	0,00	0,00	0,00	0,00
6 AUSBILDUNGS-HILFSDIENSTE	0,00	0,00	0,00	0,00
7 RECHT AUF STUDIUM	0,00	0,00	0,00	0,00
5 SCHUTZ UND AUFWERTUNG KULTURELLER GÜTER UND TÄTIGKEITEN	13.498.493,60	0,00	1.610.585,06	11.887.908,54
1 AUFWERTUNG DER HISTORISCH INTERESSANTEN GÜTER	4.980.118,09	0,00	842.036,31	4.138.081,78
2 KULTURARBEIT UND VERSCHIEDENE INITIATIVEN IM KULTURBEREICH	8.518.375,51	0,00	768.548,75	7.749.826,76
6 MAßNAHMEN FÜR DIE JUGEND, SPORT UND FREIZEIT	24.047.451,98	0,00	0,00	24.047.451,98
1 SPORT UND FREIZEIT	20.885.712,96	0,00	0,00	20.885.712,96
2 JUGEND	3.161.739,02	0,00	0,00	3.161.739,02
7 TOURISMUS	9.081.306,48	0,00	0,00	9.081.306,48
1 ENTWICKLUNG UND AUFWERTUNG DE TOURISMUS	9.081.306,48	0,00	0,00	9.081.306,48
8 RAUMORDNUNG UND WOHNUNGSBAU	60.993.960,78	0,00	0,00	60.993.960,78
2 ÖFFENTLICHER UND ÖRTLICHER WOHNUNGSBAU SOWIE GEFÖRDERTER WOHNBAU	60.993.960,78	0,00	0,00	60.993.960,78
9 NACHHALTIGE ENTWICKLUNG MIT GEBIETS- UND UMWELTSCHUTZ	76.394.812,88	0,00	2.247.177,68	74.069.607,99
1 BODENMELIORIERUNG (BODENSCHUTZ)	189.169,23	0,00	189.169,23	0,00

**AUFSTELLUNG DER AUSGABEN NACH AUFGABENBEREICHEN, PROGRAMME UND GRUPPIERUNGEN -
INVESTITIONSAUSGABEN UND AUSGABEN ZUR ERHÖHUNG DER FINANZANLAGEN - ZAHLUNGEN IN
KOMPETENZ**

SONSTIGE INVESTITIONSZUWE NDUNGEN	SONSTIGE INVESTITIONSAUSG ABEN	AUSGABEN ZUR ERHÖHUNG DER FINANZANLAGEN	AKQUISITIONEN VON FINANZANLAGEN	GEWÄHRUNG KURZFRISTIGER FORDERUNGEN	GEWÄHRUNG MITTEL-/LANGFRIS TIGER FORDERUNGEN	SONSTIGE AUSGABEN ZUR ERHÖHUNG DER FINANZANLAGEN
204	205	300	301	302	303	304
0,00	0,00	0,00	0,00	0,00	0,00	0,00
0,00	0,00	0,00	0,00	0,00	0,00	0,00
0,00	0,00	0,00	0,00	0,00	0,00	0,00
0,00	0,00	0,00	0,00	0,00	0,00	0,00
0,00	0,00	0,00	0,00	0,00	0,00	0,00
0,00	0,00	0,00	0,00	0,00	0,00	0,00
0,00	0,00	0,00	0,00	0,00	0,00	0,00
0,00	0,00	0,00	0,00	0,00	0,00	0,00
0,00	0,00	0,00	0,00	0,00	0,00	0,00
0,00	0,00	0,00	0,00	0,00	0,00	0,00
0,00	0,00	0,00	0,00	0,00	0,00	0,00
0,00	0,00	0,00	0,00	0,00	0,00	0,00
0,00	0,00	0,00	0,00	0,00	0,00	0,00
0,00	0,00	7.720.480,00	0,00	0,00	7.720,480,00	0,00
0,00	0,00	7.720.480,00	0,00	0,00	7.720.480,00	0,00
78.027,21	0,00	0,00	0,00	0,00	0,00	0,00
0,00	0,00	0,00	0,00	0,00	0,00	0,00

**AUFSTELLUNG DER AUSGABEN NACH AUFGABENBEREICHEN, PROGRAMME UND GRUPPIERUNGEN -
INVESTITIONSAUSGABEN UND AUSGABEN ZUR ERHÖHUNG DER FINANZANLAGEN - ZAHLUNGEN IN
KOMPETENZ**

AUFGABENBEREICHE PROGRAMME \ GRUPPIERUNGEN	INVESTITIONSAUSGABEN	INVESTITIONSABGABEN ZU LASTEN DER KÖRPERSCHAFT	BRUTTOANLAGEIN- VESTITIONEN UND GRUNDSTÜCKSKAUF	INVESTITIONSBEITRÄGE
	200	201	202	203
2 SCHUTZ, AUFWERTUNG UND WIEDERHERSTELLUNG DER UMWELT	1.047.478,95	0,00	39.478,95	1.008.000,00
3 MÜLLENTSORGUNG	5.895.122,37	0,00	575.091,39	5.320.030,98
4 INTEGRIERTER WASSERDIENST	11.606.304,26	0,00	112.704,71	11.415.572,34
5 GESCHÜTZTE BEREICHE, NATURPARKS, NATUR- UND WALDSCHUTZ	57.654.498,15	0,00	1.328.493,48	56.326.004,67
6 SCHUTZ UND AUFWERTUNG DER WASSERRESSOURCEN	0,00	0,00	0,00	0,00
8 LUFTQUALITÄT UND REDUZIERUNG DER LUFTVERSCHMUTZUNG	2.239,92	0,00	2.239,92	0,00
10 VERKEHR UND MOBILITÄTSFÖRDERUNG	210.288.331,44	0,00	147.309.991,49	62.978.339,95
1 EISENBAHNTRANSPORT	7.441.498,65	0,00	0,00	7.441.498,65
2 NAHVERKEHR	21.914.189,50	0,00	309.156,33	21.605.033,17
5 STRAßENNETZ UND STRAßENINFRASTRUKTUREN	180.932.643,29	0,00	147.000.835,16	33.931.808,13
11 FREIWILLIGER RETTUNGSDIENST	6.822.378,57	0,00	0,00	6.813.024,76
1 ZIVILSCHUTZ	6.822.378,57	0,00	0,00	6.813.024,76
12 SOZIALE RECHTE, SOZIAL- UND FAMILIENPOLITIK	28.040.262,16	0,00	0,00	28.040.262,16
1 PROGRAMME FÜR KLEINKINDER UND MINDERJÄHRIGE SOWIE FÜR KINDERHORTE	0,00	0,00	0,00	0,00
2 MAßNAHMEN FÜR MENSCHEN MIT BEHINDERUNG	303.915,45	0,00	0,00	303.915,45
3 SENIORENBETREUUNG	22.424.869,69	0,00	0,00	22.424.869,69
4 PROGRAMME FÜR VON SOZIALER AUSGRENZUNG BEDROHTE MENSCHEN	1.356.895,97	0,00	0,00	1.356.895,97

**AUFSTELLUNG DER AUSGABEN NACH AUFGABENBEREICHEN, PROGRAMME UND GRUPPIERUNGEN -
INVESTITIONSAUSGABEN UND AUSGABEN ZUR ERHÖHUNG DER FINANZANLAGEN - ZAHLUNGEN IN
KOMPETENZ**

SONSTIGE INVESTITIONSZUWE NDUNGEN	SONSTIGE INVESTITIONSAUSG ABEN	AUSGABEN ZUR ERHÖHUNG DER FINANZANLAGEN	AKQUISITIONEN VON FINANZANLAGEN	GEWÄHRUNG KURZFRISTIGER FORDERUNGEN	GEWÄHRUNG MITTEL-/LANGFRIS TIGER FORDERUNGEN	SONSTIGE AUSGABEN ZUR ERHÖHUNG DER FINANZANLAGEN
204	205	300	301	302	303	304
0,00	0,00	0,00	0,00	0,00	0,00	0,00
0,00	0,00	0,00	0,00	0,00	0,00	0,00
78.027,21	0,00	0,00	0,00	0,00	0,00	0,00
0,00	0,00	0,00	0,00	0,00	0,00	0,00
0,00	0,00	0,00	0,00	0,00	0,00	0,00
0,00	0,00	0,00	0,00	0,00	0,00	0,00
0,00	0,00	0,00	0,00	0,00	0,00	0,00
0,00	0,00	0,00	0,00	0,00	0,00	0,00
0,00	0,00	0,00	0,00	0,00	0,00	0,00
0,00	0,00	0,00	0,00	0,00	0,00	0,00
9.353,81	0,00	0,00	0,00	0,00	0,00	0,00
9.353,81	0,00	0,00	0,00	0,00	0,00	0,00
0,00	0,00	0,00	0,00	0,00	0,00	0,00
0,00	0,00	0,00	0,00	0,00	0,00	0,00
0,00	0,00	0,00	0,00	0,00	0,00	0,00
0,00	0,00	0,00	0,00	0,00	0,00	0,00
0,00	0,00	0,00	0,00	0,00	0,00	0,00

**AUFSTELLUNG DER AUSGABEN NACH AUFGABENBEREICHEN, PROGRAMME UND GRUPPIERUNGEN -
 INVESTITIONSAUSGABEN UND AUSGABEN ZUR ERHÖHUNG DER FINANZANLAGEN - ZAHLUNGEN IN
 KOMPETENZ**

AUFGABENBEREICHE PROGRAMME \ GRUPPIERUNGEN	INVESTITIONSAUSGABEN	INVESTITIONSABGABEN ZU LASTEN DER KÖRPERSCHAFT	BRUTTOANLA- GEIN- VESTITIONEN UND GRUNDSTÜCKSKA- UF	INVESTITIONSBEITRÄ- GE
	200	201	202	203
5 MAßNAHMEN FÜR HAUSHALTE	3.954.581,05	0,00	0,00	3.954.581,05
7 PROGRAMMIERUNG UND STEUERUNG DER SOZIO-SANITÄREN UND SOZIALEN DIENSTE	0,00	0,00	0,00	0,00
8 KOOPERATION UND VERBANDSARBEIT	0,00	0,00	0,00	0,00
13 GESUNDHEITSSCHUTZ	3.165.189,13	0,00	520.398,38	2.644.790,75
1 REGIONALER GESUNDHEITSDIENST - LAUFENDE ORDENTLICHE FINANZIERUNG ZUR GARANTIE DES MINDESBETREUUNGS-STANDARDS	0,00	0,00	0,00	0,00
2 REGIONALER GESUNDHEITSDIENST - LAUFENDE ZUSATZFINANZIERUNG ZUF DECKUNG DES MINDESBETREUUNGSSTANDARDS	0,00	0,00	0,00	0,00
5 REGIONALER GESUNDHEITSDIENST - SANITÄTSINVESTITIONEN	3.165.189,13	0,00	520.398,38	2.644.790,75
14 WIRTSCHAFTLICHE ENTWICKLUNG UND WETTBEWERBSFÄHIGKEIT	77.541.024,30	0,00	10.229.796,73	67.311.227,57
1 INDUSTRIE, KLEINE UND MITTLERE UNTERNEHMEN, HANDWERK	37.791.264,74	0,00	879.365,46	36.911.899,28
2 HANDEL - VERTRIEBSNETZE - VERBRAUCHERSCHUTZ	40.455,95	0,00	0,00	40.455,95
3 FORSCHUNG UND INNOVATION	28.911.224,91	0,00	17.352,57	28.893.872,34
4 NETZWERKE UND SONSTIGE DIENSTE VON ÖFFENTLICHEM NUTZEN	10.798.078,70	0,00	9.333.078,70	1.465.000,00
15 ARBEITS- UND BERUFS-AUSBILDUNGSPOLITIK	482.846,67	0,00	3.086,60	479.760,07
1 DIENSTE FÜR DIE ENTWICKLUNG DES ARBEITSMARKTES	0,00	0,00	0,00	0,00
2 BERUFS-AUSBILDUNG	412.886,60	0,00	3.086,60	409.800,00

**AUFSTELLUNG DER AUSGABEN NACH AUFGABENBEREICHEN, PROGRAMME UND GRUPPIERUNGEN -
INVESTITIONSAUSGABEN UND AUSGABEN ZUR ERHÖHUNG DER FINANZANLAGEN - ZAHLUNGEN IN
KOMPETENZ**

SONSTIGE INVESTITIONSZUWE NDUNGEN	SONSTIGE INVESTITIONSAUSG ABEN	AUSGABEN ZUR ERHÖHUNG DER FINANZANLAGEN	AKQUISITIONEN VON FINANZANLAGEN	GEWÄHRUNG KURZFRISTIGER FORDERUNGEN	GEWÄHRUNG MITTEL-/LANGFRIS TIGER FORDERUNGEN	SONSTIGE AUSGABEN ZUR ERHÖHUNG DER FINANZANLAGEN
204	205	300	301	302	303	304
0,00	0,00	0,00	0,00	0,00	0,00	0,00
0,00	0,00	0,00	0,00	0,00	0,00	0,00
0,00	0,00	0,00	0,00	0,00	0,00	0,00
0,00	0,00	0,00	0,00	0,00	0,00	0,00
0,00	0,00	0,00	0,00	0,00	0,00	0,00
0,00	0,00	0,00	0,00	0,00	0,00	0,00
0,00	0,00	0,00	0,00	0,00	0,00	0,00
0,00	0,00	0,00	0,00	0,00	0,00	0,00
0,00	0,00	0,00	0,00	0,00	0,00	0,00
0,00	0,00	0,00	0,00	0,00	0,00	0,00
0,00	0,00	0,00	0,00	0,00	0,00	0,00
0,00	0,00	0,00	0,00	0,00	0,00	0,00
0,00	0,00	0,00	0,00	0,00	0,00	0,00
0,00	0,00	0,00	0,00	0,00	0,00	0,00
0,00	0,00	0,00	0,00	0,00	0,00	0,00

**AUFSTELLUNG DER AUSGABEN NACH AUFGABENBEREICHEN, PROGRAMME UND GRUPPIERUNGEN -
 INVESTITIONSAUSGABEN UND AUSGABEN ZUR ERHÖHUNG DER FINANZANLAGEN - ZAHLUNGEN IN
 KOMPETENZ**

AUFGABENBEREICHE PROGRAMME \ GRUPPIERUNGEN	INVESTITIONSAUSG ABEN	INVESTITIONSABGABEN ZU LASTEN DER KÖRPERSCHAFT	BRUTTOANLAGEIN VESTITIONEN UND GRUNDSTÜCKSKA UF	INVESTITIONSBEITRÄ GE
	200	201	202	203
3 BESCHÄFTIGUNGSFÖRDERUNG	69.960,07	0,00	0,00	69.960,07
16 LANDWIRTSCHAFT, ERNÄHRUNGSWESEN UND FISCHEREI	47.820.131,84	0,00	30.007,36	47.790.124,48
1 ENTWICKLUNG DES LANDWIRTSCHAFTSSEKTORS UND DES NAHRUNGSMITTELBEREICHS	47.820.131,84	0,00	30.007,36	47.790.124,48
2 JAGD UND FISCHEREI	0,00	0,00	0,00	0,00
17 ENERGIE UND DIVERSIFIKATION DER ENERGIEQUELLEN	8.838.161,45	0,00	0,00	8.838.161,45
1 ENERGIEQUELLEN	8.838.161,45	0,00	0,00	8.838.161,45
18 BEZIEHUNGEN ZU DEN ANDEREN GEBIETS- UND LOKALKÖRPERSCHAFTEN	158.248.528,44	0,00	0,00	158.248.528,44
1 BEZIEHUNGEN ZU DEN ANDEREN GEBIETSKÖRPERSCHAFTEN	158.248.528,44	0,00	0,00	158.248.528,44
19 INTERNATIONALE BEZIEHUNGEN	1.500.333,66	0,00	0,00	1.500.333,66
1 INTERNATIONALE BEZIEHUNGEN UND KOOPERATION IN DER ENTWICKLUNG	1.500.333,66	0,00	0,00	1.500.333,66
20 FONDS UND RÜCKSTELLUNGEN	0,00	0,00	0,00	0,00
1 RESERVEFONDS	0,00	0,00	0,00	0,00
3 SONSTIGE FONDS	0,00	0,00	0,00	0,00
50 STAATVERSCHULDUNG	0,00	0,00	0,00	0,00
1 ZINSANTEIL AMORTISATION VON DARLEHEN UND ANLEIHEN	0,00	0,00	0,00	0,00

**AUFSTELLUNG DER AUSGABEN NACH AUFGABENBEREICHEN, PROGRAMME UND GRUPPIERUNGEN -
INVESTITIONSAUSGABEN UND AUSGABEN ZUR ERHÖHUNG DER FINANZANLAGEN - ZAHLUNGEN IN
KOMPETENZ**

SONSTIGE INVESTITIONSAUSGABEN 204	SONSTIGE INVESTITIONSAUSGABEN 205	AUSGABEN ZUR ERHÖHUNG DER FINANZANLAGEN 300	AKQUISITIONEN VON FINANZANLAGEN 301	GEWÄHRUNG KURZFRISTIGER FORDERUNGEN 302	GEWÄHRUNG MITTEL-/LANGFRIS- TIGER FORDERUNGEN 303	SONSTIGE AUSGABEN ZUR ERHÖHUNG DER FINANZANLAGEN 304
0,00	0,00	0,00	0,00	0,00	0,00	0,00
0,00	0,00	0,00	0,00	0,00	0,00	0,00
0,00	0,00	0,00	0,00	0,00	0,00	0,00
0,00	0,00	0,00	0,00	0,00	0,00	0,00
0,00	0,00	0,00	0,00	0,00	0,00	0,00
0,00	0,00	0,00	0,00	0,00	0,00	0,00
0,00	0,00	7.174.293,37	0,00	0,00	7.174.293,37	0,00
0,00	0,00	7.174.293,37	0,00	0,00	7.174.293,37	0,00
0,00	0,00	0,00	0,00	0,00	0,00	0,00
0,00	0,00	0,00	0,00	0,00	0,00	0,00
0,00	0,00	0,00	0,00	0,00	0,00	0,00
0,00	0,00	0,00	0,00	0,00	0,00	0,00
0,00	0,00	0,00	0,00	0,00	0,00	0,00
0,00	0,00	0,00	0,00	0,00	0,00	0,00
0,00	0,00	0,00	0,00	0,00	0,00	0,00

Anlage E6

Konsolidiert

Aufstellung der Ausgaben
nach Aufgabenbereichen,
Programme und
Gruppierungen

Investitionsausgaben und
Ausgaben zur Erhöhung der
Finanzanlagen

Zahlungen auf Rückstände

**AUFSTELLUNG DER AUSGABEN NACH AUFGABENBEREICHEN, PROGRAMME UND GRUPPIERUNGEN -
INVESTITIONSAUSGABEN UND AUSGABEN ZUR ERHÖHUNG DER FINANZANLAGEN - ZAHLUNGEN AUF
RÜCKSTÄNDE**

AUFGABENBEREICHE PROGRAMME \ GRUPPIERUNGEN	INVESTITIONSAUSGABEN	INVESTITIONSABGABEN ZU LASTEN DER KÖRPERSCHAFT	BRUTTOANLAGEIN- VESTITIONEN UND GRUNDSTÜCKSKAUF	INVESTITIONSBEITRÄGE
	200	201	202	203
SUMME GRUPPIERUNGEN	181.054.607,13	0,00	17.661.776,27	163.259.808,59
1 INSTITUTIONELLE ALLGEMEIN- UND VERWALTUNGSDIENSTE	9.816.059,48	0,00	8.446.577,41	1.367.205,07
1 INSTITUTIONELLE ORGANE	0,00	0,00	0,00	0,00
2 GENERALSEKRETARIAT	1.367.205,07	0,00	0,00	1.367.205,07
3 WIRTSCHAFTS- UND FINANZVERWALTUNG, PROGRAMMIERUNG UND VERWALTUNGSSAMT	58.300,26	0,00	58.300,26	0,00
4 VERWALTUNG DER EINNAHMEN AUS ABGABEN UND STEUERBERATUNGSDIENSTE	40.418,60	0,00	40.418,60	0,00
5 VERWALTUNG DER STAATS- UND VERMÖGENSGÜTER	0,00	0,00	0,00	0,00
6 TECHNISCHES BÜRO	6.465.006,66	0,00	6.462.729,66	0,00
7 WAHLEN UND VOLKSBEFRAGUNGEN - EINWOHNERMELDE- UND STANDESAMT	0,00	0,00	0,00	0,00
8 STATISTIK UND INFORMATIONEN-SYSTEME	1.885.128,89	0,00	1.885.128,89	0,00
9 TECHNISCH-ADMINISTRATIVE UNTERSTÜTZUNG DER ÖRTLICHEN KÖRPERSCHAFTEN	0,00	0,00	0,00	0,00
10 HUMANE RESSOURCEN	0,00	0,00	0,00	0,00
11 SONSTIGE ALLGEMEINE DIENSTE	0,00	0,00	0,00	0,00
4 AUSBILDUNG UND RECHT AUF BILDUNG	1.670.430,23	0,00	205.382,95	1.465.047,28
1 FRÜHE BILDUNG	654.815,66	0,00	0,00	654.815,66
2 SONSTIGE NICHT-UNIVERSITÄRE UNTERRICHTSORDNUNGEN	205.382,95	0,00	205.382,95	0,00

**AUFSTELLUNG DER AUSGABEN NACH AUFGABENBEREICHEN, PROGRAMME UND GRUPPIERUNGEN -
INVESTITIONSAUSGABEN UND AUSGABEN ZUR ERHÖHUNG DER FINANZANLAGEN - ZAHLUNGEN AUF
RÜCKSTÄNDE**

SONSTIGE INVESTITIONSAUSGABEN	SONSTIGE INVESTITIONSAUSGABEN	AUSGABEN ZUR ERHÖHUNG DER FINANZANLAGEN	AKQUISITIONEN VON FINANZANLAGEN	GEWÄHRUNG KURZFRISTIGER FORDERUNGEN	GEWÄHRUNG MITTEL-/LANGFRISTIGER FORDERUNGEN	SONSTIGE AUSGABEN ZUR ERHÖHUNG DER FINANZANLAGEN
204	205	300	301	302	303	304
133.022,27	0,00	42.108.620,69	108.620,69	0,00	42.000.000,00	0,00
2.277,00	0,00	0,00	0,00	0,00	0,00	0,00
0,00	0,00	0,00	0,00	0,00	0,00	0,00
0,00	0,00	0,00	0,00	0,00	0,00	0,00
0,00	0,00	0,00	0,00	0,00	0,00	0,00
0,00	0,00	0,00	0,00	0,00	0,00	0,00
0,00	0,00	0,00	0,00	0,00	0,00	0,00
0,00	0,00	0,00	0,00	0,00	0,00	0,00
0,00	0,00	0,00	0,00	0,00	0,00	0,00
2.277,00	0,00	0,00	0,00	0,00	0,00	0,00
0,00	0,00	0,00	0,00	0,00	0,00	0,00
0,00	0,00	0,00	0,00	0,00	0,00	0,00
0,00	0,00	0,00	0,00	0,00	0,00	0,00
0,00	0,00	0,00	0,00	0,00	0,00	0,00
0,00	0,00	0,00	0,00	0,00	0,00	0,00
0,00	0,00	0,00	0,00	0,00	0,00	0,00
0,00	0,00	0,00	0,00	0,00	0,00	0,00
0,00	0,00	0,00	0,00	0,00	0,00	0,00
0,00	0,00	0,00	0,00	0,00	0,00	0,00
0,00	0,00	0,00	0,00	0,00	0,00	0,00

**AUFSTELLUNG DER AUSGABEN NACH AUFGABENBEREICHEN, PROGRAMME UND GRUPPIERUNGEN -
INVESTITIONSAUSGABEN UND AUSGABEN ZUR ERHÖHUNG DER FINANZANLAGEN - ZAHLUNGEN AUF
RÜCKSTÄNDE**

AUFGABENBEREICHE PROGRAMME \ GRUPPIERUNGEN	INVESTITIONSAUSG ABEN	INVESTITIONSABGABEN ZU LASTEN DER KÖRPERSCHAFT	BRUTTOANLAGEIN VESTITIONEN UND GRUNDSTÜCKSKA UF	INVESTITIONSBEITRÄ GE
	200	201	202	203
3 SCHULBAU	372.601,02	0,00	0,00	372.601,02
4 UNIVERSITÄTSAUSBILDUNG	437.630,60	0,00	0,00	437.630,60
5 TECHNISCHE OBERSCHULEN	0,00	0,00	0,00	0,00
6 AUSBILDUNGS-HILFSDIENSTE	0,00	0,00	0,00	0,00
7 RECHT AUF STUDIUM	0,00	0,00	0,00	0,00
5 SCHUTZ UND AUFWERTUNG KULTURELLER GÜTER UND TÄTIGKEITEN	2.560.125,94	0,00	416.669,24	2.143.456,70
1 AUFWERTUNG DER HISTORISCH INTERESSANTEN GÜTER	506.194,52	0,00	15.120,90	491.073,62
2 KULTURARBEIT UND VERSCHIEDENE INITIATIVEN IM KULTURBEREICH	2.053.931,42	0,00	401.548,34	1.652.383,08
6 MAßNAHMEN FÜR DIE JUGEND, SPORT UND FREIZEIT	2.595.781,27	0,00	0,00	2.595.781,27
1 SPORT UND FREIZEIT	1.720.459,98	0,00	0,00	1.720.459,98
2 JUGEND	875.321,29	0,00	0,00	875.321,29
7 TOURISMUS	1.637.798,85	0,00	0,00	1.637.798,85
1 ENTWICKLUNG UND AUFWERTUNG DE TOURISMUS	1.637.798,85	0,00	0,00	1.637.798,85
8 RAUMORDNUNG UND WOHNUNGSBAU	15.512.733,50	0,00	0,00	15.512.733,50
2 ÖFFENTLICHER UND ÖRTLICHER WOHNUNGSBAU SOWIE GEFÖRDERTER WOHNBAU	15.512.733,50	0,00	0,00	15.512.733,50
9 NACHHALTIGE ENTWICKLUNG MIT GEBIETS- UND UMWELTSCHUTZ	20.227.787,06	0,00	1.533.701,87	18.563.339,92
1 BODENMELIORIERUNG (BODENSCHUTZ)	564.729,36	0,00	564.729,36	0,00

**AUFSTELLUNG DER AUSGABEN NACH AUFGABENBEREICHEN, PROGRAMME UND GRUPPIERUNGEN -
INVESTITIONSAUSGABEN UND AUSGABEN ZUR ERHÖHUNG DER FINANZANLAGEN - ZAHLUNGEN AUF
RÜCKSTÄNDE**

SONSTIGE INVESTITIONSZUWE NDUNGEN	SONSTIGE INVESTITIONSAUSG ABEN	AUSGABEN ZUR ERHÖHUNG DER FINANZANLAGEN	AKQUISITIONEN VON FINANZANLAGEN	GEWÄHRUNG KURZFRISTIGER FORDERUNGEN	GEWÄHRUNG MITTEL-/LANGFRIS TIGER FORDERUNGEN	SONSTIGE AUSGABEN ZUR ERHÖHUNG DER FINANZANLAGEN
204	205	300	301	302	303	304
0,00	0,00	0,00	0,00	0,00	0,00	0,00
0,00	0,00	0,00	0,00	0,00	0,00	0,00
0,00	0,00	0,00	0,00	0,00	0,00	0,00
0,00	0,00	0,00	0,00	0,00	0,00	0,00
0,00	0,00	0,00	0,00	0,00	0,00	0,00
0,00	0,00	0,00	0,00	0,00	0,00	0,00
0,00	0,00	0,00	0,00	0,00	0,00	0,00
0,00	0,00	0,00	0,00	0,00	0,00	0,00
0,00	0,00	0,00	0,00	0,00	0,00	0,00
0,00	0,00	0,00	0,00	0,00	0,00	0,00
0,00	0,00	0,00	0,00	0,00	0,00	0,00
0,00	0,00	0,00	0,00	0,00	0,00	0,00
0,00	0,00	0,00	0,00	0,00	0,00	0,00
0,00	0,00	42.000.000,00	0,00	0,00	42.000.000,00	0,00
0,00	0,00	42.000.000,00	0,00	0,00	42.000.000,00	0,00
130.745,27	0,00	0,00	0,00	0,00	0,00	0,00
0,00	0,00	0,00	0,00	0,00	0,00	0,00

**AUFSTELLUNG DER AUSGABEN NACH AUFGABENBEREICHEN, PROGRAMME UND GRUPPIERUNGEN -
INVESTITIONSAUSGABEN UND AUSGABEN ZUR ERHÖHUNG DER FINANZANLAGEN - ZAHLUNGEN AUF
RÜCKSTÄNDE**

AUFGABENBEREICHE PROGRAMME \ GRUPPIERUNGEN	INVESTITIONSAUSGABEN	INVESTITIONSABGABEN ZU LASTEN DER KÖRPERSCHAFT	BRUTTOANLAGEIN- VESTITIONEN UND GRUNDSTÜCKSKAUF	INVESTITIONSBEITRÄGE
	200	201	202	203
2 SCHUTZ, AUFWERTUNG UND WIEDERHERSTELLUNG DER UMWELT	816,18	0,00	816,18	0,00
3 MÜLLENTSORGUNG	1.709.206,92	0,00	865.222,22	843.984,70
4 INTEGRIERTER WASSERDIENST	1.467.202,73	0,00	1.034,79	1.335.422,67
5 GESCHÜTZTE BEREICHE, NATURPARKS, NATUR- UND WALDSCHUTZ	16.477.590,77	0,00	93.658,22	16.383.932,55
6 SCHUTZ UND AUFWERTUNG DER WASSERRESSOURCEN	0,00	0,00	0,00	0,00
8 LUFTQUALITÄT UND REDUZIERUNG DE LUFTVERSCHMUTZUNG	8.241,10	0,00	8.241,10	0,00
10 VERKEHR UND MOBILITÄTSFÖRDERUNG	14.864.120,56	0,00	5.751.390,96	9.112.729,60
1 EISENBAHNTRANSPORT	0,00	0,00	0,00	0,00
2 NAHVERKEHR	5.917.625,47	0,00	45.660,27	5.871.965,20
4 SONSTIGE VERKEHRSARTEN	0,00	0,00	0,00	0,00
5 STRAßENNETZ UND STRAßENINFRASTRUKTUREN	8.946.495,09	0,00	5.705.730,69	3.240.764,40
11 FREIWILLIGER RETTUNGSDIENST	0,00	0,00	0,00	0,00
1 ZIVILSCHUTZ	0,00	0,00	0,00	0,00
12 SOZIALE RECHTE, SOZIAL- UND FAMILIENPOLITIK	1.358.365,98	0,00	0,00	1.358.365,98
1 PROGRAMME FÜR KLEINKINDER UND MINDERJÄHRIGE SOWIE FÜR KINDERHORTE	0,00	0,00	0,00	0,00
2 MAßNAHMEN FÜR MENSCHEN MIT BEHINDERUNG	0,00	0,00	0,00	0,00
3 SENIORENBETREUUNG	1.298.559,48	0,00	0,00	1.298.559,48

**AUFSTELLUNG DER AUSGABEN NACH AUFGABENBEREICHEN, PROGRAMME UND GRUPPIERUNGEN -
INVESTITIONSAUSGABEN UND AUSGABEN ZUR ERHÖHUNG DER FINANZANLAGEN - ZAHLUNGEN AUF
RÜCKSTÄNDE**

SONSTIGE INVESTITIONSZUWE NDUNGEN	SONSTIGE INVESTITIONSAUSG ABEN	AUSGABEN ZUR ERHÖHUNG DER FINANZANLAGEN	AKQUISITIONEN VON FINANZANLAGEN	GEWÄHRUNG KURZFRISTIGER FORDERUNGEN	GEWÄHRUNG MITTEL-/LANGFRIS TIGER FORDERUNGEN	SONSTIGE AUSGABEN ZUR ERHÖHUNG DER FINANZANLAGEN
204	205	300	301	302	303	304
0,00	0,00	0,00	0,00	0,00	0,00	0,00
0,00	0,00	0,00	0,00	0,00	0,00	0,00
130.745,27	0,00	0,00	0,00	0,00	0,00	0,00
0,00	0,00	0,00	0,00	0,00	0,00	0,00
0,00	0,00	0,00	0,00	0,00	0,00	0,00
0,00	0,00	0,00	0,00	0,00	0,00	0,00
0,00	0,00	0,00	0,00	0,00	0,00	0,00
0,00	0,00	0,00	0,00	0,00	0,00	0,00
0,00	0,00	0,00	0,00	0,00	0,00	0,00
0,00	0,00	0,00	0,00	0,00	0,00	0,00
0,00	0,00	0,00	0,00	0,00	0,00	0,00
0,00	0,00	0,00	0,00	0,00	0,00	0,00
0,00	0,00	0,00	0,00	0,00	0,00	0,00
0,00	0,00	0,00	0,00	0,00	0,00	0,00
0,00	0,00	0,00	0,00	0,00	0,00	0,00
0,00	0,00	0,00	0,00	0,00	0,00	0,00
0,00	0,00	0,00	0,00	0,00	0,00	0,00

**AUFSTELLUNG DER AUSGABEN NACH AUFGABENBEREICHEN, PROGRAMME UND GRUPPIERUNGEN -
INVESTITIONSAUSGABEN UND AUSGABEN ZUR ERHÖHUNG DER FINANZANLAGEN - ZAHLUNGEN AUF
RÜCKSTÄNDE**

AUFGABENBEREICHE PROGRAMME \ GRUPPIERUNGEN	INVESTITIONSAUSGABEN	INVESTITIONSABGABEN ZU LASTEN DER KÖRPERSCHAFT	BRUTTOANLA- GEIN- VESTITIONEN UND GRUNDSTÜCKSKA- UF	INVESTITIONSBEITRÄ- GE
	200	201	202	203
4 PROGRAMME FÜR VON SOZIALER AUSGRENZUNG BEDROHTE MENSCHEN	0,00	0,00	0,00	0,00
5 MAßNAHMEN FÜR HAUSHALTE	59.806,50	0,00	0,00	59.806,50
7 PROGRAMMIERUNG UND STEUERUNG DER SOZIO-SANITÄREN UND SOZIALEN DIENSTE	0,00	0,00	0,00	0,00
8 KOOPERATION UND VERBANDSARBEIT	0,00	0,00	0,00	0,00
13 GESUNDHEITSSCHUTZ	17.022.247,08	0,00	327.630,12	16.694.616,96
1 REGIONALER GESUNDHEITSDIENST - LAUFENDE ORDENTLICHE FINANZIERUNG ZUR GARANTIE DES MINDESBETREUUNGS-STANDARDS	0,00	0,00	0,00	0,00
2 REGIONALER GESUNDHEITSDIENST - LAUFENDE ZUSATZFINANZIERUNG ZUF DECKUNG DES MINDESBETREUUNGSSTANDARDS	0,00	0,00	0,00	0,00
5 REGIONALER GESUNDHEITSDIENST - SANITÄTSINVESTITIONEN	17.022.247,08	0,00	327.630,12	16.694.616,96
14 WIRTSCHAFTLICHE ENTWICKLUNG UND WETTBEWERBSFÄHIGKEIT	8.190.094,37	0,00	839.459,36	7.350.635,01
1 INDUSTRIE, KLEINE UND MITTLERE UNTERNEHMEN, HANDWERK	1.369.614,54	0,00	20.016,37	1.349.598,17
2 HANDEL - VERTRIEBSNETZE - VERBRAUCHERSCHUTZ	0,00	0,00	0,00	0,00
3 FORSCHUNG UND INNOVATION	6.001.036,84	0,00	0,00	6.001.036,84
4 NETZWERKE UND SONSTIGE DIENSTE VON ÖFFENTLICHEM NUTZEN	819.442,99	0,00	819.442,99	0,00
15 ARBEITS- UND BERUFSAUSBILDUNGSPOLITIK	138.664,66	0,00	138.664,66	0,00
1 DIENSTE FÜR DIE ENTWICKLUNG DES ARBEITSMARKTES	0,00	0,00	0,00	0,00

**AUFSTELLUNG DER AUSGABEN NACH AUFGABENBEREICHEN, PROGRAMME UND GRUPPIERUNGEN -
INVESTITIONSAUSGABEN UND AUSGABEN ZUR ERHÖHUNG DER FINANZANLAGEN - ZAHLUNGEN AUF
RÜCKSTÄNDE**

SONSTIGE INVESTITIONSAUSGABEN	SONSTIGE INVESTITIONSAUSGABEN	AUSGABEN ZUR ERHÖHUNG DER FINANZANLAGEN	AKQUISITIONEN VON FINANZANLAGEN	GEWÄHRUNG KURZFRISTIGER FORDERUNGEN	GEWÄHRUNG MITTEL-/LANGFRIS- TIGER FORDERUNGEN	SONSTIGE AUSGABEN ZUR ERHÖHUNG DER FINANZANLAGEN
204	205	300	301	302	303	304
0,00	0,00	0,00	0,00	0,00	0,00	0,00
0,00	0,00	0,00	0,00	0,00	0,00	0,00
0,00	0,00	0,00	0,00	0,00	0,00	0,00
0,00	0,00	0,00	0,00	0,00	0,00	0,00
0,00	0,00	0,00	0,00	0,00	0,00	0,00
0,00	0,00	0,00	0,00	0,00	0,00	0,00
0,00	0,00	0,00	0,00	0,00	0,00	0,00
0,00	0,00	0,00	0,00	0,00	0,00	0,00
0,00	0,00	108.620,69	108.620,69	0,00	0,00	0,00
0,00	0,00	0,00	0,00	0,00	0,00	0,00
0,00	0,00	108.620,69	108.620,69	0,00	0,00	0,00
0,00	0,00	0,00	0,00	0,00	0,00	0,00
0,00	0,00	0,00	0,00	0,00	0,00	0,00
0,00	0,00	0,00	0,00	0,00	0,00	0,00
0,00	0,00	0,00	0,00	0,00	0,00	0,00

**AUFSTELLUNG DER AUSGABEN NACH AUFGABENBEREICHEN, PROGRAMME UND GRUPPIERUNGEN -
INVESTITIONSAUSGABEN UND AUSGABEN ZUR ERHÖHUNG DER FINANZANLAGEN - ZAHLUNGEN AUF
RÜCKSTÄNDE**

AUFGABENBEREICHE PROGRAMME \ GRUPPIERUNGEN	INVESTITIONSAUSG ABEN	INVESTITIONSABGABEN ZU LASTEN DER KÖRPERSCHAFT	BRUTTOANLAGEIN VESTITIONEN UND GRUNDSTÜCKSKA UF	INVESTITIONSBEITRÄ GE
	200	201	202	203
2 BERUFSAUSBILDUNG	138.664,66	0,00	138.664,66	0,00
3 BESCHÄFTIGUNGSFÖRDERUNG	0,00	0,00	0,00	0,00
16 LANDWIRTSCHAFT, ERNÄHRUNGSWESEN UND FISCHEREI	3.931.478,50	0,00	2.299,70	3.929.178,80
1 ENTWICKLUNG DES LANDWIRTSCHAFTSSEKTORS UND DES NAHRUNGSMITTELBEREICHS	3.931.478,50	0,00	2.299,70	3.929.178,80
2 JAGD UND FISCHEREI	0,00	0,00	0,00	0,00
17 ENERGIE UND DIVERSIFIKATION DER ENERGIEQUELLEN	2.896.229,71	0,00	0,00	2.896.229,71
1 ENERGIEQUELLEN	2.896.229,71	0,00	0,00	2.896.229,71
18 BEZIEHUNGEN ZU DEN ANDEREN GEBIETS- UND LOKALKÖRPERSCHAFTEN	78.556.307,74	0,00	0,00	78.556.307,74
1 BEZIEHUNGEN ZU DEN ANDEREN GEBIETSKÖRPERSCHAFTEN	78.556.307,74	0,00	0,00	78.556.307,74
19 INTERNATIONALE BEZIEHUNGEN	76.382,20	0,00	0,00	76.382,20
1 INTERNATIONALE BEZIEHUNGEN UND KOOPERATION IN DER ENTWICKLUNG	76.382,20	0,00	0,00	76.382,20
20 FONDS UND RÜCKSTELLUNGEN	0,00	0,00	0,00	0,00
1 RESERVEFONDS	0,00	0,00	0,00	0,00
3 SONSTIGE FONDS	0,00	0,00	0,00	0,00
50 STAATVERSCHULDUNG	0,00	0,00	0,00	0,00
1 ZINSAnteil AMORTISATION VON DARLEHEN UND ANLEIHEN	0,00	0,00	0,00	0,00
99 DIENSTE IM AUFTRAG DRITTER	0,00	0,00	0,00	0,00

**AUFSTELLUNG DER AUSGABEN NACH AUFGABENBEREICHEN, PROGRAMME UND GRUPPIERUNGEN -
INVESTITIONSAUSGABEN UND AUSGABEN ZUR ERHÖHUNG DER FINANZANLAGEN - ZAHLUNGEN AUF
RÜCKSTÄNDE**

SONSTIGE INVESTITIONSZUWE NDUNGEN	SONSTIGE INVESTITIONSAUSG ABEN	AUSGABEN ZUR ERHÖHUNG DER FINANZANLAGEN	AKQUISITIONEN VON FINANZANLAGEN	GEWÄHRUNG KURZFRISTIGER FORDERUNGEN	GEWÄHRUNG MITTEL-/LANGFRIS TIGER FORDERUNGEN	SONSTIGE AUSGABEN ZUR ERHÖHUNG DER FINANZANLAGEN
204	205	300	301	302	303	304
0,00	0,00	0,00	0,00	0,00	0,00	0,00
0,00	0,00	0,00	0,00	0,00	0,00	0,00
0,00	0,00	0,00	0,00	0,00	0,00	0,00
0,00	0,00	0,00	0,00	0,00	0,00	0,00
0,00	0,00	0,00	0,00	0,00	0,00	0,00
0,00	0,00	0,00	0,00	0,00	0,00	0,00
0,00	0,00	0,00	0,00	0,00	0,00	0,00
0,00	0,00	0,00	0,00	0,00	0,00	0,00
0,00	0,00	0,00	0,00	0,00	0,00	0,00
0,00	0,00	0,00	0,00	0,00	0,00	0,00
0,00	0,00	0,00	0,00	0,00	0,00	0,00
0,00	0,00	0,00	0,00	0,00	0,00	0,00
0,00	0,00	0,00	0,00	0,00	0,00	0,00
0,00	0,00	0,00	0,00	0,00	0,00	0,00
0,00	0,00	0,00	0,00	0,00	0,00	0,00
0,00	0,00	0,00	0,00	0,00	0,00	0,00
0,00	0,00	0,00	0,00	0,00	0,00	0,00
0,00	0,00	0,00	0,00	0,00	0,00	0,00

**AUFSTELLUNG DER AUSGABEN NACH AUFGABENBEREICHEN, PROGRAMME UND GRUPPIERUNGEN -
INVESTITIONSAUSGABEN UND AUSGABEN ZUR ERHÖHUNG DER FINANZANLAGEN - ZAHLUNGEN AUF
RÜCKSTÄNDE**

AUFGABENBEREICHE PROGRAMME \ GRUPPIERUNGEN	INVESTITIONSAUSGABEN 200	INVESTITIONSABGABEN ZU LASTEN DER KÖRPERSCHAFT 201	BRUTTOANLAGEIN- VESTITIONEN UND GRUNDSTÜCKSKAUF 202	INVESTITIONSBEITRÄGE 203
1 DIENSTE FÜR DRITTE -DURCHLAUFPOSTEN	0,00	0,00	0,00	0,00

**AUFSTELLUNG DER AUSGABEN NACH AUFGABENBEREICHEN, PROGRAMME UND GRUPPIERUNGEN -
INVESTITIONSAUSGABEN UND AUSGABEN ZUR ERHÖHUNG DER FINANZANLAGEN - ZAHLUNGEN AUF
RÜCKSTÄNDE**

SONSTIGE INVESTITIONSZUWE NDUNGEN	SONSTIGE INVESTITIONSAUSG ABEN	AUSGABEN ZUR ERHÖHUNG DER FINANZANLAGEN	AKQUISITIONEN VON FINANZANLAGEN	GEWÄHRUNG KURZFRISTIGER FORDERUNGEN	GEWÄHRUNG MITTEL-/LANGFRIS TIGER FORDERUNGEN	SONSTIGE AUSGABEN ZUR ERHÖHUNG DER FINANZANLAGEN
204	205	300	301	302	303	304
0,00	0,00	0,00	0,00	0,00	0,00	0,00

Anlage E7

Konsolidiert

Aufstellung der Ausgaben
nach Aufgabenbereichen,
Programme und
Gruppierungen

Rückzahlung von Darlehen

Zweckbindungen

**AUFSTELLUNG DER AUSGABEN NACH AUFGABENBEREICHEN, PROGRAMME UND GRUPPIERUNGEN -
RÜCKZAHLUNG VON DARLEHEN - ZWECKBINDUNGEN**

AUFGABENBEREICHE PROGRAMME \ GRUPPIERUNGEN		RÜCKZAHLUNG VON DARLEHEN	RÜCKZAHLUNG VON SCHULDVERSCHREIBU NGEN	RÜCKZAHLUNG KURZFRISTIGER ANLEIHEN	RÜCKZAHLUNG VON DARLEHEN UND SONSTIGEN MITTEL-/LANGFRISTIG EN FINANZIERUNGEN
		400	401	402	403
SUMME GRUPPIERUNGEN		24.064.651,62	0,00	0,00	24.064.651,62
1	INSTITUTIONELLE ALLGEMEIN- UND VERWALTUNGSDIENSTE	0,00	0,00	0,00	0,00
1	INSTITUTIONELLE ORGANE	0,00	0,00	0,00	0,00
2	GENERALSEKRETARIAT	0,00	0,00	0,00	0,00
3	WIRTSCHAFTS- UND FINANZVERWALTUNG, PROGRAMMIERUNG UND VERWALTUNGSAMT	0,00	0,00	0,00	0,00
4	VERWALTUNG DER EINNAHMEN AUS ABGABEN UND STEUERBERATUNGSDIENSTE	0,00	0,00	0,00	0,00
5	VERWALTUNG DER STAATS- UND VERMÖGENSGÜTER	0,00	0,00	0,00	0,00
6	TECHNISCHES BÜRO	0,00	0,00	0,00	0,00
7	WAHLEN UND VOLKSBEFRAGUNGEN - EINWOHNERMELDE- UND STANDESAM	0,00	0,00	0,00	0,00
8	STATISTIK UND INFORMATIONEN-SYSTEME	0,00	0,00	0,00	0,00
9	TECHNISCH-ADMINISTRATIVE UNTERSTÜTZUNG DER ÖRTLICHEN KÖRPERSCHAFTEN	0,00	0,00	0,00	0,00
10	HUMANE RESSOURCEN	0,00	0,00	0,00	0,00
11	SONSTIGE ALLGEMEINE DIENSTE	0,00	0,00	0,00	0,00
4	AUSBILDUNG UND RECHT AUF BILDUNG	0,00	0,00	0,00	0,00
1	FRÜHE BILDUNG	0,00	0,00	0,00	0,00
2	SONSTIGE NICHT-UNIVERSITÄRE UNTERRICHTSORDNUNGEN	0,00	0,00	0,00	0,00

**AUFSTELLUNG DER AUSGABEN NACH AUFGABENBEREICHEN, PROGRAMME UND GRUPPIERUNGEN -
RÜCKZAHLUNG VON DARLEHEN - ZWECKBINDUNGEN**

RÜCKZAHLUNG SONSTIGER VERBINDLICHKEITEN	-	-	-	-	-	-
404	-	-	-	-	-	-

0,00

0,00

0,00

0,00

0,00

0,00

0,00

0,00

0,00

0,00

0,00

0,00

0,00

0,00

0,00

0,00

**AUFSTELLUNG DER AUSGABEN NACH AUFGABENBEREICHEN, PROGRAMME UND GRUPPIERUNGEN -
RÜCKZAHLUNG VON DARLEHEN - ZWECKBINDUNGEN**

AUFGABENBEREICHE PROGRAMME \ GRUPPIERUNGEN	RÜCKZAHLUNG VON DARLEHEN	RÜCKZAHLUNG VON SCHULDVERSCHREIBU NGEN	RÜCKZAHLUNG KURZFRISTIGER ANLEIHEN	RÜCKZAHLUNG VON DARLEHEN UND SONSTIGEN MITTEL-/LANGFRISTIG EN FINANZIERUNGEN
	400	401	402	403
3 SCHULBAU	0,00	0,00	0,00	0,00
4 UNIVERSITÄTSAUSBILDUNG	0,00	0,00	0,00	0,00
5 TECHNISCHE OBERSCHULEN	0,00	0,00	0,00	0,00
6 AUSBILDUNGS-HILFSDIENSTE	0,00	0,00	0,00	0,00
7 RECHT AUF STUDIUM	0,00	0,00	0,00	0,00
5 SCHUTZ UND AUFWERTUNG KULTURELLER GÜTER UND TÄTIGKEITEN	0,00	0,00	0,00	0,00
1 AUFWERTUNG DER HISTORISCH INTERESSANTEN GÜTER	0,00	0,00	0,00	0,00
2 KULTURARBEIT UND VERSCHIEDENE INITIATIVEN IM KULTURBEREICH	0,00	0,00	0,00	0,00
6 MAßNAHMEN FÜR DIE JUGEND, SPORT UND FREIZEIT	0,00	0,00	0,00	0,00
1 SPORT UND FREIZEIT	0,00	0,00	0,00	0,00
2 JUGEND	0,00	0,00	0,00	0,00
7 TOURISMUS	0,00	0,00	0,00	0,00
1 ENTWICKLUNG UND AUFWERTUNG DE TOURISMUS	0,00	0,00	0,00	0,00
8 RAUMORDNUNG UND WOHNUNGSBAU	0,00	0,00	0,00	0,00
2 ÖFFENTLICHER UND ÖRTLICHER WOHNUNGSBAU SOWIE GEFÖRDERTER WOHNBAU	0,00	0,00	0,00	0,00
9 NACHHALTIGE ENTWICKLUNG MIT GEBIETS- UND UMWELTSCHUTZ	0,00	0,00	0,00	0,00
1 BODENMELIORIERUNG (BODENSCHUTZ)	0,00	0,00	0,00	0,00

**AUFSTELLUNG DER AUSGABEN NACH AUFGABENBEREICHEN, PROGRAMME UND GRUPPIERUNGEN -
RÜCKZAHLUNG VON DARLEHEN - ZWECKBINDUNGEN**

RÜCKZAHLUNG SONSTIGER VERBINDLICHKEITEN	-	-	-	-	-	-
404	-	-	-	-	-	-

0,00

0,00

0,00

0,00

0,00

0,00

0,00

0,00

0,00

0,00

0,00

0,00

0,00

0,00

0,00

0,00

0,00

**AUFSTELLUNG DER AUSGABEN NACH AUFGABENBEREICHEN, PROGRAMME UND GRUPPIERUNGEN -
RÜCKZAHLUNG VON DARLEHEN - ZWECKBINDUNGEN**

AUFGABENBEREICHE PROGRAMME \ GRUPPIERUNGEN	RÜCKZAHLUNG VON DARLEHEN	RÜCKZAHLUNG VON SCHULDVERSCHREIBU NGEN	RÜCKZAHLUNG KURZFRISTIGER ANLEIHEN	RÜCKZAHLUNG VON DARLEHEN UND SONSTIGEN MITTEL-/LANGFRISTIG EN FINANZIERUNGEN
	400	401	402	403
2 SCHUTZ, AUFWERTUNG UND WIEDERHERSTELLUNG DER UMWELT	0,00	0,00	0,00	0,00
3 MÜLLENTSORGUNG	0,00	0,00	0,00	0,00
4 INTEGRIERTER WASSERDIENST	0,00	0,00	0,00	0,00
5 GESCHÜTZTE BEREICHE, NATURPARKS, NATUR- UND WALDSCHUTZ	0,00	0,00	0,00	0,00
6 SCHUTZ UND AUFWERTUNG DER WASSERRESSOURCEN	0,00	0,00	0,00	0,00
8 LUFTQUALITÄT UND REDUZIERUNG DE LUFTVERSCHMUTZUNG	0,00	0,00	0,00	0,00
10 VERKEHR UND MOBILITÄTSFÖRDERUNG	0,00	0,00	0,00	0,00
1 EISENBAHNTRANSPORT	0,00	0,00	0,00	0,00
2 NAHVERKEHR	0,00	0,00	0,00	0,00
4 SONSTIGE VERKEHRSARTEN	0,00	0,00	0,00	0,00
5 STRAßENNETZ UND STRAßENINFRASTRUKTUREN	0,00	0,00	0,00	0,00
11 FREIWILLIGER RETTUNGSDIENST	0,00	0,00	0,00	0,00
1 ZIVILSCHUTZ	0,00	0,00	0,00	0,00
12 SOZIALE RECHTE, SOZIAL- UND FAMILIENPOLITIK	0,00	0,00	0,00	0,00
1 PROGRAMME FÜR KLEINKINDER UND MINDERJÄHRIGE SOWIE FÜR KINDERHORTE	0,00	0,00	0,00	0,00
2 MAßNAHMEN FÜR MENSCHEN MIT BEHINDERUNG	0,00	0,00	0,00	0,00
3 SENIORENBETREUUNG	0,00	0,00	0,00	0,00

**AUFSTELLUNG DER AUSGABEN NACH AUFGABENBEREICHEN, PROGRAMME UND GRUPPIERUNGEN -
RÜCKZAHLUNG VON DARLEHEN - ZWECKBINDUNGEN**

RÜCKZAHLUNG SONSTIGER VERBINDLICHKEITEN	-	-	-	-	-	-
404	-	-	-	-	-	-

0,00

0,00

0,00

0,00

0,00

0,00

0,00

0,00

0,00

0,00

0,00

0,00

0,00

0,00

0,00

0,00

0,00

**AUFSTELLUNG DER AUSGABEN NACH AUFGABENBEREICHEN, PROGRAMME UND GRUPPIERUNGEN -
RÜCKZAHLUNG VON DARLEHEN - ZWECKBINDUNGEN**

AUFGABENBEREICHE PROGRAMME \ GRUPPIERUNGEN	RÜCKZAHLUNG VON DARLEHEN	RÜCKZAHLUNG VON SCHULDVERSCHREIBU NGEN	RÜCKZAHLUNG KURZFRISTIGER ANLEIHEN	RÜCKZAHLUNG VON DARLEHEN UND SONSTIGEN MITTEL-/LANGFRISTIG EN FINANZIERUNGEN 403
	400	401	402	
4 PROGRAMME FÜR VON SOZIALER AUSGRENZUNG BEDROHTE MENSCHEN	0,00	0,00	0,00	0,00
5 MAßNAHMEN FÜR HAUSHALTE	0,00	0,00	0,00	0,00
7 PROGRAMMIERUNG UND STEUERUNG DER SOZIO-SANITÄREN UND SOZIALEN DIENSTE	0,00	0,00	0,00	0,00
8 KOOPERATION UND VERBANDSARBEIT	0,00	0,00	0,00	0,00
13 GESUNDHEITSSCHUTZ	0,00	0,00	0,00	0,00
1 REGIONALER GESUNDHEITSDIENST - LAUFENDE ORDENTLICHE FINANZIERUNG ZUR GARANTIE DES MINDESTBETREUUNGS-STANDARDS	0,00	0,00	0,00	0,00
2 REGIONALER GESUNDHEITSDIENST - LAUFENDE ZUSATZFINANZIERUNG ZUF DECKUNG DES MINDESTBETREUUNGSSTANDARDS	0,00	0,00	0,00	0,00
14 WIRTSCHAFTLICHE ENTWICKLUNG UND WETTBEWERBSFÄHIGKEIT	0,00	0,00	0,00	0,00
1 INDUSTRIE, KLEINE UND MITTLERE UNTERNEHMEN, HANDWERK	0,00	0,00	0,00	0,00
2 HANDEL - VERTRIEBSNETZE - VERBRAUCHERSCHUTZ	0,00	0,00	0,00	0,00
3 FORSCHUNG UND INNOVATION	0,00	0,00	0,00	0,00
4 NETZWERKE UND SONSTIGE DIENSTE VON ÖFFENTLICHEM NUTZEN	0,00	0,00	0,00	0,00
15 ARBEITS- UND BERUFSAUSBILDUNGSPOLITIK	0,00	0,00	0,00	0,00
1 DIENSTE FÜR DIE ENTWICKLUNG DES ARBEITSMARKTES	0,00	0,00	0,00	0,00
2 BERUFSAUSBILDUNG	0,00	0,00	0,00	0,00

**AUFSTELLUNG DER AUSGABEN NACH AUFGABENBEREICHEN, PROGRAMME UND GRUPPIERUNGEN -
RÜCKZAHLUNG VON DARLEHEN - ZWECKBINDUNGEN**

RÜCKZAHLUNG SONSTIGER VERBINDLICHKEITEN	-	-	-	-	-	-
404	-	-	-	-	-	-

0,00

0,00

0,00

0,00

0,00

0,00

0,00

0,00

0,00

0,00

0,00

0,00

0,00

0,00

0,00

**AUFSTELLUNG DER AUSGABEN NACH AUFGABENBEREICHEN, PROGRAMME UND GRUPPIERUNGEN -
RÜCKZAHLUNG VON DARLEHEN - ZWECKBINDUNGEN**

AUFGABENBEREICHE PROGRAMME \ GRUPPIERUNGEN	RÜCKZAHLUNG VON DARLEHEN	RÜCKZAHLUNG VON SCHULDVERSCHREIBU NGEN	RÜCKZAHLUNG KURZFRISTIGER ANLEIHEN	RÜCKZAHLUNG VON DARLEHEN UND SONSTIGEN MITTEL-/LANGFRISTIG EN FINANZIERUNGEN 403
	400	401	402	403
3 BESCHÄFTIGUNGSFÖRDERUNG	0,00	0,00	0,00	0,00
16 LANDWIRTSCHAFT, ERNÄHRUNGSWESEN UND FISCHEREI	0,00	0,00	0,00	0,00
1 ENTWICKLUNG DES LANDWIRTSCHAFTSSEKTORS UND DES NAHRUNGSMITTELBEREICHS	0,00	0,00	0,00	0,00
2 JAGD UND FISCHEREI	0,00	0,00	0,00	0,00
17 ENERGIE UND DIVERSIFIKATION DER ENERGIEQUELLEN	0,00	0,00	0,00	0,00
1 ENERGIEQUELLEN	0,00	0,00	0,00	0,00
18 BEZIEHUNGEN ZU DEN ANDEREN GEBIETS- UND LOKALKÖRPERSCHAFTEN	0,00	0,00	0,00	0,00
1 BEZIEHUNGEN ZU DEN ANDEREN GEBIETSKÖRPERSCHAFTEN	0,00	0,00	0,00	0,00
19 INTERNATIONALE BEZIEHUNGEN	0,00	0,00	0,00	0,00
1 INTERNATIONALE BEZIEHUNGEN UND KOOPERATION IN DER ENTWICKLUNG	0,00	0,00	0,00	0,00
20 FONDS UND RÜCKSTELLUNGEN	0,00	0,00	0,00	0,00
1 RESERVEFONDS	0,00	0,00	0,00	0,00
3 SONSTIGE FONDS	0,00	0,00	0,00	0,00
50 STAATSVerschuldung	24.064.651,62	0,00	0,00	24.064.651,62
1 ZINSANTEIL AMORTISATION VON DARLEHEN UND ANLEIHEN	0,00	0,00	0,00	0,00
2 KAPITALANTEIL AMORTISATION VON DARLEHEN UND ANLEIHEN	24.064.651,62	0,00	0,00	24.064.651,62
99 DIENSTE IM AUFTRAG DRITTER	0,00	0,00	0,00	0,00

**AUFSTELLUNG DER AUSGABEN NACH AUFGABENBEREICHEN, PROGRAMME UND GRUPPIERUNGEN -
RÜCKZAHLUNG VON DARLEHEN - ZWECKBINDUNGEN**

RÜCKZAHLUNG SONSTIGER VERBINDLICHKEITEN	-	-	-	-	-	-
404	-	-	-	-	-	-

0,00

0,00

0,00

0,00

0,00

0,00

0,00

0,00

0,00

0,00

0,00

0,00

0,00

0,00

0,00

0,00

0,00

**AUFSTELLUNG DER AUSGABEN NACH AUFGABENBEREICHEN, PROGRAMME UND GRUPPIERUNGEN -
RÜCKZAHLUNG VON DARLEHEN - ZWECKBINDUNGEN**

AUFGABENBEREICHE PROGRAMME \ GRUPPIERUNGEN	RÜCKZAHLUNG VON DARLEHEN 400	RÜCKZAHLUNG VON SCHULDVERSCHREIBU NGEN 401	RÜCKZAHLUNG KURZFRISTIGER ANLEIHEN 402	RÜCKZAHLUNG VON DARLEHEN UND SONSTIGEN MITTEL-/LANGFRISTIG EN FINANZIERUNGEN 403
1 DIENSTE FÜR DRITTE -DURCHLAUFPOSTEN	0,00	0,00	0,00	0,00

**AUFSTELLUNG DER AUSGABEN NACH AUFGABENBEREICHEN, PROGRAMME UND GRUPPIERUNGEN -
RÜCKZAHLUNG VON DARLEHEN - ZWECKBINDUNGEN**

RÜCKZAHLUNG SONSTIGER VERBINDLICHKEITEN	-	-	-	-	-	-
404	-	-	-	-	-	-

0,00

Anlage E8

Konsolidiert

Aufstellung der Ausgaben
nach Aufgabenbereichen,
Programme und
Gruppierungen

Dienste für Dritte

Durchlaufposten

Zweckbindungen

**AUFSTELLUNG DER AUSGABEN NACH AUFGABENBEREICHEN, PROGRAMME UND GRUPPIERUNGEN -
DIENSTE FÜR DRITTE - DURCHLAUFPOSTEN - ZWECKBINDUNGEN**

AUFGABENBEREICHE PROGRAMME \ GRUPPIERUNGEN	AUSGABEN FÜR DRITTE UND DURCHLAUFPOSTE N	AUSGABEN FÜR DURCHLAUFPOSTEN	AUSGABEN FÜR DRITTE	-
	700	701	702	-
SUMME GRUPPIERUNGEN	439.865.336,07	421.266.832,88	18.598.503,19	
1 INSTITUTIONELLE ALLGEMEIN- UND VERWALTUNGSDIENSTE	0,00	0,00	0,00	
1 INSTITUTIONELLE ORGANE	0,00	0,00	0,00	
2 GENERALSEKRETARIAT	0,00	0,00	0,00	
3 WIRTSCHAFTS- UND FINANZVERWALTUNG, PROGRAMMIERUNG UND VERWALTUNGSAMT	0,00	0,00	0,00	
4 VERWALTUNG DER EINNAHMEN AUS ABGABEN UND STEUERBERATUNGSDIENSTE	0,00	0,00	0,00	
5 VERWALTUNG DER STAATS- UND VERMÖGENSGÜTER	0,00	0,00	0,00	
6 TECHNISCHES BÜRO	0,00	0,00	0,00	
7 WAHLEN UND VOLKSBEFRAGUNGEN - EINWOHNERMELDE- UND STANDESAM	0,00	0,00	0,00	
8 STATISTIK UND INFORMATIONEN-SYSTEME	0,00	0,00	0,00	
9 TECHNISCH-ADMINISTRATIVE UNTERSTÜTZUNG DER ÖRTLICHEN KÖRPERSCHAFTEN	0,00	0,00	0,00	
10 HUMANE RESSOURCEN	0,00	0,00	0,00	
11 SONSTIGE ALLGEMEINE DIENSTE	0,00	0,00	0,00	
4 AUSBILDUNG UND RECHT AUF BILDUNG	0,00	0,00	0,00	
2 SONSTIGE NICHT-UNIVERSITÄRE UNTERRICHTSORDNUNGEN	0,00	0,00	0,00	
3 SCHULBAU	0,00	0,00	0,00	

**AUFSTELLUNG DER AUSGABEN NACH AUFGABENBEREICHEN, PROGRAMME UND GRUPPIERUNGEN -
DIENSTE FÜR DRITTE - DURCHLAUFPOSTEN - ZWECKBINDUNGEN**





-	-	-	-	-	-	-
-	-	-	-	-	-	-

**AUFSTELLUNG DER AUSGABEN NACH AUFGABENBEREICHEN, PROGRAMME UND GRUPPIERUNGEN -
DIENSTE FÜR DRITTE - DURCHLAUFPOSTEN - ZWECKBINDUNGEN**

AUFGABENBEREICHE PROGRAMME \ GRUPPIERUNGEN	AUSGABEN FÜR DRITTE UND DURCHLAUFPOSTE N	AUSGABEN FÜR DURCHLAUFPOSTEN	AUSGABEN FÜR DRITTE	-
	700	701	702	-
4 UNIVERSITÄTSAUSBILDUNG	0,00	0,00	0,00	
5 TECHNISCHE OBERSCHULEN	0,00	0,00	0,00	
6 AUSBILDUNGS-HILFSDIENSTE	0,00	0,00	0,00	
7 RECHT AUF STUDIUM	0,00	0,00	0,00	
5 SCHUTZ UND AUFWERTUNG KULTURELLER GÜTER UND TÄTIGKEITEN	0,00	0,00	0,00	
1 AUFWERTUNG DER HISTORISCH INTERESSANTEN GÜTER	0,00	0,00	0,00	
2 KULTURARBEIT UND VERSCHIEDENE INITIATIVEN IM KULTURBEREICH	0,00	0,00	0,00	
6 MAßNAHMEN FÜR DIE JUGEND, SPORT UND FREIZEIT	0,00	0,00	0,00	
1 SPORT UND FREIZEIT	0,00	0,00	0,00	
2 JUGEND	0,00	0,00	0,00	
7 TOURISMUS	0,00	0,00	0,00	
1 ENTWICKLUNG UND AUFWERTUNG DE TOURISMUS	0,00	0,00	0,00	
8 RAUMORDNUNG UND WOHNUNGSBAU	0,00	0,00	0,00	
2 ÖFFENTLICHER UND ÖRTLICHER WOHNUNGSBAU SOWIE GEFÖRDERTER WOHNBAU	0,00	0,00	0,00	
9 NACHHALTIGE ENTWICKLUNG MIT GEBIETS- UND UMWELTSCHUTZ	0,00	0,00	0,00	
1 BODENMELIORIERUNG (BODENSCHUTZ)	0,00	0,00	0,00	
2 SCHUTZ, AUFWERTUNG UND WIEDERHERSTELLUNG DER UMWELT	0,00	0,00	0,00	

**AUFSTELLUNG DER AUSGABEN NACH AUFGABENBEREICHEN, PROGRAMME UND GRUPPIERUNGEN -
DIENSTE FÜR DRITTE - DURCHLAUFPOSTEN - ZWECKBINDUNGEN**

-	-	-	-	-	-	-
-	-	-	-	-	-	-




**AUFSTELLUNG DER AUSGABEN NACH AUFGABENBEREICHEN, PROGRAMME UND GRUPPIERUNGEN -
DIENSTE FÜR DRITTE - DURCHLAUFPOSTEN - ZWECKBINDUNGEN**

AUFGABENBEREICHE PROGRAMME \ GRUPPIERUNGEN	AUSGABEN FÜR DRITTE UND DURCHLAUFPOSTE N	AUSGABEN FÜR DURCHLAUFPOSTEN	AUSGABEN FÜR DRITTE	-
	700	701	702	-
6 SCHUTZ UND AUFWERTUNG DER WASSERRESSOURCEN	0,00	0,00	0,00	
8 LUFTQUALITÄT UND REDUZIERUNG DE LUFTVERSCHMUTZUNG	0,00	0,00	0,00	
10 VERKEHR UND MOBILITÄTSFÖRDERUNG	0,00	0,00	0,00	
2 NAHVERKEHR	0,00	0,00	0,00	
5 STRAßENNETZ UND STRAßENINFRASTRUKTUREN	0,00	0,00	0,00	
11 FREIWILLIGER RETTUNGSDIENST	0,00	0,00	0,00	
1 ZIVILSCHUTZ	0,00	0,00	0,00	
12 SOZIALE RECHTE, SOZIAL- UND FAMILIENPOLITIK	0,00	0,00	0,00	
1 PROGRAMME FÜR KLEINKINDER UND MINDERJÄHRIGE SOWIE FÜR KINDERHORTE	0,00	0,00	0,00	
2 MAßNAHMEN FÜR MENSCHEN MIT BEHINDERUNG	0,00	0,00	0,00	
3 SENIORENBETREUUNG	0,00	0,00	0,00	
4 PROGRAMME FÜR VON SOZIALER AUSGRENZUNG BEDROHTE MENSCHEN	0,00	0,00	0,00	
5 MAßNAHMEN FÜR HAUSHALTE	0,00	0,00	0,00	
7 PROGRAMMIERUNG UND STEUERUNG DER SOZIO-SANITÄREN UND SOZIALEN DIENSTE	0,00	0,00	0,00	
8 KOOPERATION UND VERBANDSARBEIT	0,00	0,00	0,00	
13 GESUNDHEITSSCHUTZ	0,00	0,00	0,00	

**AUFSTELLUNG DER AUSGABEN NACH AUFGABENBEREICHEN, PROGRAMME UND GRUPPIERUNGEN -
DIENSTE FÜR DRITTE - DURCHLAUFPOSTEN - ZWECKBINDUNGEN**

-	-	-	-	-	-	-
-	-	-	-	-	-	-






**AUFSTELLUNG DER AUSGABEN NACH AUFGABENBEREICHEN, PROGRAMME UND GRUPPIERUNGEN -
DIENSTE FÜR DRITTE - DURCHLAUFPOSTEN - ZWECKBINDUNGEN**

AUFGABENBEREICHE PROGRAMME \ GRUPPIERUNGEN	AUSGABEN FÜR DRITTE UND DURCHLAUFPOSTE N	AUSGABEN FÜR DURCHLAUFPOSTEN	AUSGABEN FÜR DRITTE	-
	700	701	702	-
1 REGIONALER GESUNDHEITSDIENST - LAUFENDE ORDENTLICHE FINANZIERUNG ZUR GARANTIE DES MINDESBETREUUNGS-STANDARDS	0,00	0,00	0,00	
2 REGIONALER GESUNDHEITSDIENST - LAUFENDE ZUSATZFINANZIERUNG ZUF DECKUNG DES MINDESBETREUUNGSSTANDARDS	0,00	0,00	0,00	
14 WIRTSCHAFTLICHE ENTWICKLUNG UND WETTBEWERBSFÄHIGKEIT	0,00	0,00	0,00	
1 INDUSTRIE, KLEINE UND MITTLERE UNTERNEHMEN, HANDWERK	0,00	0,00	0,00	
2 HANDEL - VERTRIEBSNETZE - VERBRAUCHERSCHUTZ	0,00	0,00	0,00	
3 FORSCHUNG UND INNOVATION	0,00	0,00	0,00	
4 NETZWERKE UND SONSTIGE DIENSTE VON ÖFFENTLICHEM NUTZEN	0,00	0,00	0,00	
15 ARBEITS- UND BERUFSAUSBILDUNGSPOLITIK	0,00	0,00	0,00	
1 DIENSTE FÜR DIE ENTWICKLUNG DES ARBEITSMARKTES	0,00	0,00	0,00	
2 BERUFSAUSBILDUNG	0,00	0,00	0,00	
3 BESCHÄFTIGUNGSFÖRDERUNG	0,00	0,00	0,00	
16 LANDWIRTSCHAFT, ERNÄHRUNGSWESEN UND FISCHEREI	0,00	0,00	0,00	
1 ENTWICKLUNG DES LANDWIRTSCHAFTSSEKTORS UND DES NAHRUNGSMITTELBEREICHS	0,00	0,00	0,00	
2 JAGD UND FISCHEREI	0,00	0,00	0,00	
17 ENERGIE UND DIVERSIFIKATION DER ENERGIEQUELLEN	0,00	0,00	0,00	
1 ENERGIEQUELLEN	0,00	0,00	0,00	

**AUFSTELLUNG DER AUSGABEN NACH AUFGABENBEREICHEN, PROGRAMME UND GRUPPIERUNGEN -
DIENSTE FÜR DRITTE - DURCHLAUFPOSTEN - ZWECKBINDUNGEN**

-	-	-	-	-	-	-
-	-	-	-	-	-	-



**AUFSTELLUNG DER AUSGABEN NACH AUFGABENBEREICHEN, PROGRAMME UND GRUPPIERUNGEN -
DIENSTE FÜR DRITTE - DURCHLAUFPOSTEN - ZWECKBINDUNGEN**

AUFGABENBEREICHE PROGRAMME \ GRUPPIERUNGEN	AUSGABEN FÜR DRITTE UND DURCHLAUFPOSTE N	AUSGABEN FÜR DURCHLAUFPOSTEN	AUSGABEN FÜR DRITTE	-
	700	701	702	-
18 BEZIEHUNGEN ZU DEN ANDEREN GEBIETS- UND LOKALKÖRPERSCHAFTEN	0,00	0,00	0,00	
1 BEZIEHUNGEN ZU DEN ANDEREN GEBIETSKÖRPERSCHAFTEN	0,00	0,00	0,00	
19 INTERNATIONALE BEZIEHUNGEN	0,00	0,00	0,00	
1 INTERNATIONALE BEZIEHUNGEN UND KOOPERATION IN DER ENTWICKLUNG	0,00	0,00	0,00	
20 FONDS UND RÜCKSTELLUNGEN	0,00	0,00	0,00	
1 RESERVEFONDS	0,00	0,00	0,00	
3 SONSTIGE FONDS	0,00	0,00	0,00	
50 STAATSVerschuldung	0,00	0,00	0,00	
1 ZINSANTEIL AMORTISATION VON DARLEHEN UND ANLEIHEN	0,00	0,00	0,00	
99 DIENSTE IM AUFTRAG DRITTER	439.865.336,07	421.266.832,88	18.598.503,19	
1 DIENSTE FÜR DRITTE -DURCHLAUFPOSTEN	439.865.336,07	421.266.832,88	18.598.503,19	

**AUFSTELLUNG DER AUSGABEN NACH AUFGABENBEREICHEN, PROGRAMME UND GRUPPIERUNGEN -
DIENSTE FÜR DRITTE - DURCHLAUFPOSTEN - ZWECKBINDUNGEN**

-	-	-	-	-	-	-
-	-	-	-	-	-	-



Anlage E9

Konsolidiert

Zusammenfassung der
Ausgaben nach Titeln und
Gruppierungen

ZUSAMMENFASSUNG DER AUSGABEN NACH TITEL UND GRUPPIERUNG

TITEL UND GRUPPIERUNGEN DER AUSGABE		Summe	- davon nicht wiederkehrend
TITEL 1 LAUFENDE AUSGABEN			
1	EINKOMMEN AUS NICHT SELBSTÄNDIGER ARBEIT	1.029.629.288,21	9.363.957,65
2	STEUERN UND ABGABEN ZU LASTEN DER KÖRPERSCHAFT	65.690.386,93	606.194,00
3	ERWERB VON GÜTERN UND DIENSTLEISTUNGEN	316.532.232,35	20.886.964,91
4	LAUFENDE ZUWENDUNGEN	3.019.944.172,60	420.057.369,08
7	PASSIVZINSEN	911.311,72	15.123,99
8	SONSTIGE AUSGABEN FÜR KAPITALERTRÄGE	4.862,00	4.862,00
9	RÜCKERSTATTUNGEN UND BERICHTIGUNGSPOSTEN DER EINNAHMEN	1.560.214,98	0,00
10	SONSTIGE LAUFENDE AUSGABEN	13.575.568,66	4.748.947,59
SUMME TITEL 1		4.447.848.037,45	455.683.419,22
TITEL 2 INVESTITIONSAUSGABEN			
2	BRUTTOANLAGEINVESTITIONEN UND GRUNDSTÜCKSKAUF	250.073.289,11	249.946.165,66
3	INVESTITIONSBEITRÄGE	863.898.448,24	863.898.448,24
4	SONSTIGE INVESTITIONSZUWENDUNGEN	1.528.161,94	1.528.161,94
5	SONSTIGE INVESTITIONSAUSGABEN	0,00	0,00
SUMME TITEL 2		1.115.499.899,29	1.115.372.775,84
TITEL 3 AUSGABEN ZUR ERHÖHUNG DER FINANZANLAGEN			
1	AKQUISITIONEN VON FINANZANLAGEN	10.208.000,00	10.208.000,00
3	GEWÄHRUNG MITTEL-/LANGFRISTIGER FORDERUNGEN	38.954.273,37	38.954.273,37
SUMME TITEL 3		49.162.273,37	49.162.273,37
TITEL 4 RÜCKZAHLUNG VON DARLEHEN			
3	RÜCKZAHLUNG VON DARLEHEN UND SONSTIGEN MITTEL-/LANGFRISTIGEN FINANZIERUNGEN	24.064.651,62	24.064.651,62
SUMME TITEL 4		24.064.651,62	24.064.651,62
TITEL 7 AUSGABEN FÜR DRITTE UND DURCHLAUFPOSTEN			
1	AUSGABEN FÜR DURCHLAUFPOSTEN	421.266.832,88	0,00
2	AUSGABEN FÜR DRITTE	18.598.503,19	0,00
SUMME TITEL 7		439.865.336,07	0,00
SUMME		6.076.440.197,80	1.644.283.120,05

Anlage F

Konsolidiert

Feststellungen, welche im Haushaltsjahr oder aus vorhergehenden Haushalten ihren Ursprung haben, welche im Folgejahr zum Bezugsjahr der Rechnungslegung oder in späteren Jahren neufestgestellt werden

**FESTSTELLUNGEN, WELCHE IM HAUSHALTSJAHR ODER AUS VORHERGEHENDEN HAUSHALTEN IHREN
URSPRUNG HABEN, WELCHE IM FOLGEJAHR ZUM BEZUGSJAHR DER RECHNUNGSLEGUNG ODER IN
SPÄTEREN JAHREN NEUFESTGESTELLT WERDEN**

TITEL UND TYPOLOGIEN DER EINNAHME

TITEL 1 Laufende Einnahmen aus Abgaben, Beiträgen und Ausgleichen

10101 TYPOLOGIE 101: STEUERN, ABGABEN UND GLEICHGESETZTE EINNAHMEN
10103 TYPOLOGIE 103: ABGABEN, DIE AN DIE SONDERAUTONOMIEN ABGETRETEN UND VON DIESEN GEREGLT WERDEN

10000 SUMME TITEL 1

TITEL 2 Laufende Zuwendungen

20101 TYPOLOGIE 101: LAUFENDE ZUWENDUNGEN VON ÖFFENTLICHEN VERWALTUNGEN
20103 TYPOLOGIE 103: LAUFENDE ZUWENDUNGEN VON UNTERNEHMEN
20104 TYPOLOGIE 104: LAUFENDE ZUWENDUNGEN VON PRIVATEN SOZIALEINRICHTUNGEN
20105 TYPOLOGIE 105: LAUFENDE ZUWENDUNGEN VON DER EUROPÄISCHEN UNION UND VOM REST DER WELT

20000 SUMME TITEL 2

TITEL 3 Außersteuerliche Einnahmen

30100 TYPOLOGIE 100: VERKAUF VON GÜTERN UND DIENSTEN UND EINNAHMEN AUS DER GEBARUNG VON GÜTERN
30200 TYPOLOGIE 200: EINNAHMEN AUS TÄTIGKEITEN ZUR KONTROLLE UND BEKÄMPFUNG VON REGELWIDRIGKEITEN
UNERLAUBTEN HANDLUNGEN
30300 TYPOLOGIE 300: AKTIVZINSEN
30400 TYPOLOGIE 400: SONSTIGE EINNAHMEN AUS KAPITALERTRÄGE
30500 TYPOLOGIE 500: RÜCKERSTATTUNGEN UND ANDERE LAUFENDE EINNAHMEN

30000 SUMME TITEL 3

TITEL 4 Investitionseinnahmen

40200 TYPOLOGIE 200: INVESTITIONSBEITRÄGE
40300 TYPOLOGIE 300: SONSTIGE INVESTITIONSZUWENDUNGEN
40400 TYPOLOGIE 400: EINNAHMEN AUS DER VERÄÜBERUNG MATERIELLER UND IMMATERIELLER GÜTER
40500 TYPOLOGIE 500: SONSTIGE INVESTITIONSEINNAHMEN

40000 SUMME TITEL 4

TITEL 5 Einnahmen aus dem Abbau von Finanzanlagen

50300 TYPOLOGIE 300: EINHEBUNG MITTEL-/LANGFRISTIGER FORDERUNGEN

50000 SUMME TITEL 5

TITEL 6 Verbindlichkeiten

Anlage F

FESTSTELLUNGEN, WELCHE IM HAUSHALTSJAHR ODER AUS VORHERGEHENDEN HAUSHALTEN IHREN URSPRUNG HABEN, WELCHE IM FOLGEJAHR ZUM BEZUGSJAHR DER RECHNUNGSLEGUNG ODER IN SPÄTEREN JAHREN NEUFESTGESTELLT WERDEN

darauffolgendes Jahr, auf welches sich die Rechnungslegung bezieht		zweites darauffolgendes Jahr, auf welches sich die Rechnungslegung bezieht		in den darauffolgenden Jahren
Komptenzvorhersagen	Feststellungen	Komptenzvorhersagen des mehjährigen Haushalts	Feststellungen	Feststellungen
473.248.646,69	0,00	478.741.992,92	0,00	0,00
4.179.970.054,34	0,00	4.236.742.104,34	0,00	0,00
4.653.218.701,03	0,00	4.715.484.097,26	0,00	0,00
464.186.703,40	21.016.989,18	444.012.091,47	2.648.172,60	115.262,25
4.000.000,00	0,00	4.000.000,00	0,00	0,00
21.000,00	21.000,00	4.000,00	0,00	0,00
72.763.247,72	68.799.835,97	6.221.812,63	3.807.463,77	164.660,35
540.970.951,12	89.837.825,15	454.237.904,10	6.455.636,37	279.922,60
67.382.371,00	1.151.717,92	99.364.700,00	710.533,37	5.611.178,99
3.224.293,49	277.640,99	3.069.000,00	86.118,48	400.161,07
620.076,83	14.082,45	620.000,00	8.332,54	6.538,64
3.000.000,00	0,00	3.000.000,00	0,00	0,00
87.168.210,50	4.317.512,86	83.014.514,38	469.197,58	532.049,73
161.394.951,82	5.760.954,22	189.068.214,38	1.274.181,97	6.549.928,43
111.786.592,73	98.356.668,62	2.518.275,00	425.000,00	0,00
21.737.687,99	22.680.508,92	4.735.472,00	1.928.511,78	115.311,40
25.660.576,18	23.167.959,68	2.615.000,00	122.383,50	0,00
9.297.796,78	32.810,84	9.297.796,78	21.435,85	13.210,04
168.482.653,68	144.237.948,06	19.166.543,78	2.497.331,13	128.521,44
76.900.928,86	212.523.059,58	133.500.876,01	94.420.869,02	728.339.962,34
76.900.928,86	212.523.059,58	133.500.876,01	94.420.869,02	728.339.962,34

FESTSTELLUNGEN, WELCHE IM HAUSHALTSJAHR ODER AUS VORHERGEHENDEN HAUSHALTEN IHREN URSPRUNG HABEN, WELCHE IM FOLGEJAHR ZUM BEZUGSJAHR DER RECHNUNGSLEGUNG ODER IN SPÄTEREN JAHREN NEUFESTGESTELLT WERDEN

TITEL UND TYPOLOGIEN DER EINNAHME

60300 TYPOLOGIE 300: AUFNAHME VON DARLEHEN UND SONSTIGE MITTEL-/LANGFRISTIGE FINANZIERUNGEN

60000 SUMME TITEL 6

TITEL 9 Einnahmen für Dritte und Durchlaufposten

90100 TYPOLOGIE 100: EINNAHMEN FÜR DURCHLAUFPOSTEN

90200 TYPOLOGIE 200: EINNAHMEN FÜR DRITTE

90000 SUMME TITEL 9

GESAMT SUMME

Anlage F

FESTSTELLUNGEN, WELCHE IM HAUSHALTSJAHR ODER AUS VORHERGEHENDEN HAUSHALTEN IHREN URSPRUNG HABEN, WELCHE IM FOLGEJAHR ZUM BEZUGSJAHR DER RECHNUNGSLEGUNG ODER IN SPÄTEREN JAHREN NEUFESTGESTELLT WERDEN

darauffolgendes Jahr, auf welches sich die Rechnungslegung bezieht		zweites drauffolgendes Jahr, auf welches sich die Rechnungslegung bezieht		in den darauffolgenden Jahren
Komptenzvorhersagen	Feststellungen	Komptenzvorhersagen des mehjährigen Haushalts	Feststellungen	Feststellungen
236.246.529,87	0,00	233.319.938,36	0,00	0,00
236.246.529,87	0,00	233.319.938,36	0,00	0,00
428.615.000,00	0,00	428.615.000,00	0,00	0,00
13.200.000,00	0,00	13.200.000,00	0,00	0,00
441.815.000,00	0,00	441.815.000,00	0,00	0,00
6.279.029.716,38	452.359.787,01	6.186.592.573,89	104.648.018,49	735.298.334,81

Anlage G

Konsolidiert

Zweckbindungen, welche im Haushaltsjahr oder aus vorhergehenden Haushalten ihren Ursprung haben, welche im Folgejahr zum Bezugsjahr der Rechnungslegung oder in späteren Jahren neufestgestellt werden

ZWECKBINDUNGEN, WELCHE IM HAUSHALTSJAHR ODER AUS VORHERGEHENDEN HAUSHALTEN IHREN URSPRUNG HABEN, WELCHE IM FOLGEJAHR ZUM BEZUGSJAHR DER RECHNUNGSLEGUNG ODER IN SPÄTEREN JAHREN NEUFESTGESTELLT WERDEN

TITEL UND GRUPPIERUNGEN DER AUSGABEN

TITEL 1 LAUFENDE AUSGABEN

101	EINKOMMEN AUS NICHT SELBSTÄNDIGER ARBEIT
102	STEUERN UND ABGABEN ZU LASTEN DER KÖRPERSCHAFT
103	ERWERB VON GÜTERN UND DIENSTLEISTUNGEN
104	LAUFENDE ZUWENDUNGEN
107	PASSIVZINSEN
108	SONSTIGE AUSGABEN FÜR KAPITALERTRÄGE
109	RÜCKERSTATTUNGEN UND BERICHTIGUNGSPOSTEN DER EINNAHMEN
110	SONSTIGE LAUFENDE AUSGABEN

100 SUMME TITEL 1

TITEL 2 INVESTITIONSAUSGABEN

202	BRUTTOANLAGEINVESTITIONEN UND GRUNDSTÜCKSKAUF
203	INVESTITIONSBEITRÄGE
204	SONSTIGE INVESTITIONSZUWENDUNGEN
205	SONSTIGE INVESTITIONSAUSGABEN

200 SUMME TITEL 2

TITEL 3 AUSGABEN ZUR ERHÖHUNG DER FINANZANLAGEN

301	AKQUISITIONEN VON FINANZANLAGEN
303	GEWÄHRUNG MITTEL-/LANGFRISTIGER FORDERUNGEN

300 SUMME TITEL 3

TITEL 4 RÜCKZAHLUNG VON DARLEHEN

403	RÜCKZAHLUNG VON DARLEHEN UND SONSTIGEN MITTEL-/LANGFRISTIGEN FINANZIERUNGEN
-----	---

400 SUMME TITEL 4

TITEL 7 AUSGABEN FÜR DRITTE UND DURCHLAUFPOSTEN

701	AUSGABEN FÜR DURCHLAUFPOSTEN
702	AUSGABEN FÜR DRITTE

700 SUMME TITEL 7

Anlage G

ZWECKBINDUNGEN, WELCHE IM HAUSHALTSJAHR ODER AUS VORHERGEHENDEN HAUSHALTEN IHREN URSPRUNG HABEN, WELCHE IM FOLGEJAHR ZUM BEZUGSJAHR DER RECHNUNGSLEGUNG ODER IN SPÄTEREN JAHREN NEUFESTGESTELLT WERDEN

darauffolgendes Jahr, auf welches sich die Rechnungslegung bezieht		zweites drauffolgendes Jahr, auf welches sich die Rechnungslegung bezieht		in den darauffolgenden Jahren
Kompetenzveranschlagung	Zweckbindungen	Kompetenzveranschlagung des mehrjährigen Haushalts	Zweckbindungen	Zweckbindungen
1.112.376.311,16	29.556.014,86	1.093.687.423,37	8.921.612,99	1.237.776,85
69.999.898,33	4.190.189,96	66.954.694,10	414.188,56	1.282,12
527.251.907,44	346.178.193,34	462.331.556,91	164.634.364,51	533.216.724,66
3.134.598.798,27	1.605.738.514,63	3.002.067.979,38	102.297.645,73	6.001.664,59
1.958.701,17	790.156,38	1.658.701,17	577.915,74	899.893,95
928,18	928,18	0,00	0,00	0,00
2.618.314,57	68.314,57	2.250.000,00	0,00	0,00
99.562.226,15	1.034.620,49	106.698.189,73	291.863,00	0,00
4.948.367.085,27	1.987.556.932,41	4.735.648.544,66	277.137.590,53	541.357.342,17
703.520.072,45	298.048.716,71	345.859.152,23	32.599.370,53	76.790.608,70
1.255.348.669,51	918.414.599,14	667.257.131,08	175.548.463,77	318.305.409,30
15.682.999,09	15.192.451,66	182.622,43	0,00	0,00
10.376.255,33	6.156.643,52	3.151.327,54	0,00	0,00
1.984.927.996,38	1.237.812.411,03	1.016.450.233,28	208.147.834,30	395.096.018,00
32.777.538,00	16.277.538,00	16.500.000,00	0,00	0,00
21.098.965,02	10.098.965,02	13.000.000,00	0,00	0,00
53.876.503,02	26.376.503,02	29.500.000,00	0,00	0,00
18.617.915,00	15.146.764,66	18.017.915,00	14.460.825,93	129.908.399,85
18.617.915,00	15.146.764,66	18.017.915,00	14.460.825,93	129.908.399,85
428.615.000,00	1.883.280,04	428.615.000,00	8.017,86	27.241,43
13.200.000,00	0,00	13.200.000,00	0,00	0,00
441.815.000,00	1.883.280,04	441.815.000,00	8.017,86	27.241,43

**ZWECKBINDUNGEN, WELCHE IM HAUSHALTSJAHR ODER AUS VORHERGEHENDEN HAUSHALTEN IHREN
URSPRUNG HABEN, WELCHE IM FOLGEJAHR ZUM BEZUGSJAHR DER RECHNUNGSLEGUNG ODER IN
SPÄTEREN JAHREN NEUFESTGESTELLT WERDEN**

TITEL UND GRUPPIERUNGEN DER AUSGABEN

SUMME

Anlage G

ZWECKBINDUNGEN, WELCHE IM HAUSHALTSJAHR ODER AUS VORHERGEHENDEN HAUSHALTEN IHREN URSPRUNG HABEN, WELCHE IM FOLGEJAHR ZUM BEZUGSJAHR DER RECHNUNGSLEGUNG ODER IN SPÄTEREN JAHREN NEUFESTGESTELLT WERDEN

darauffolgendes Jahr, auf welches sich die Rechnungslegung bezieht		zweites drauffolgendes Jahr, auf welches sich die Rechnungslegung bezieht		in den darauffolgenden Jahren
Kompetenzveranschlagung	Zweckbindungen	Kompetenzveranschlagung des mehrjährigen Haushalts	Zweckbindungen	Zweckbindungen
7.447.604.499,67	3.268.775.891,16	6.241.431.692,94	499.754.268,62	1.066.389.001,45

Anlage H

Konsolidiert

Kostenaufstellung nach
Aufgabenbereich

KOSTENAUFSTELLUNG NACH AUFGABENBEREICH

Aufgabenbereiche		NEGATIVE GEBARUNGSBESTANDTEILE	
		Verbrauch von Rohstoffen	
		Ankauf von Roh- und/oder Verbrauchsgütern	Veränderungen der Lagerbestände an Rohstoffen und/oder Betriebsstoffen (+/-)
AUFGABENBEREICH	1 INSTITUTIONELLE ALLGEMEIN- UND VERWALTUNGSDIENSTE	2.300.073,04	523.211,66
AUFGABENBEREICH	2 JUSTIZ	0,00	0,00
AUFGABENBEREICH	3 ÖFFENTLICHE ORDNUNG UND SICHERHEIT	0,00	0,00
AUFGABENBEREICH	4 AUSBILDUNG UND RECHT AUF BILDUNG	2.735.254,37	0,00
AUFGABENBEREICH	5 SCHUTZ UND AUFWERTUNG KULTURELLER GÜTER UND TÄTIGKEITEN	726.845,77	0,00
AUFGABENBEREICH	6 MAßNAHMEN FÜR DIE JUGEND, SPORT UND FREIZEIT	50.952,58	0,00
AUFGABENBEREICH	7 TOURISMUS	0,00	0,00
AUFGABENBEREICH	8 RAUMORDNUNG UND WOHNUNGSBAU	0,00	0,00
AUFGABENBEREICH	9 NACHHALTIGE ENTWICKLUNG MIT GEBIETS- UND UMWELTSCHUTZ	2.602.482,29	0,00
AUFGABENBEREICH	10 VERKEHR UND MOBILITÄTSFÖRDERUNG	10.271.192,35	0,00
AUFGABENBEREICH	11 FREIWILLIGER RETTUNGSDIENST	0,00	0,00
AUFGABENBEREICH	12 SOZIALE RECHTE, SOZIAL- UND FAMILIENPOLITIK	627.438,80	0,00
AUFGABENBEREICH	13 GESUNDHEITSSCHUTZ	0,00	0,00
AUFGABENBEREICH	14 WIRTSCHAFTLICHE ENTWICKLUNG UND WETTBEWERBSFÄHIGKEIT	23.456,64	0,00
AUFGABENBEREICH	15 ARBEITS- UND BERUFSAUSBILDUNGSPOLITIK	43.244,32	0,00
AUFGABENBEREICH	16 LANDWIRTSCHAFT, ERNÄHRUNGSWESEN UND FISCHEREI	8.564,60	0,00
AUFGABENBEREICH	17 ENERGIE UND DIVERSIFIKATION DER ENERGIEQUELLEN	0,00	0,00
AUFGABENBEREICH	18 BEZIEHUNGEN ZU DEN ANDEREN GEBIETS- UND LOKALKÖRPERSCHAFTEN	0,00	0,00
AUFGABENBEREICH	19 INTERNATIONALE BEZIEHUNGEN	0,00	0,00
AUFGABENBEREICH	20 FONDS UND RÜCKSTELLUNGEN	0,00	0,00
AUFGABENBEREICH	50 STAATVERSCHULDUNG	0,00	0,00

KOSTENAUFSTELLUNG NACH AUFGABENBEREICH

NEGATIVE GEBARUNGSBESTANDTEILE

Dienstleistungen und Zuwendungen und Beiträge

Dienstleistungen	Laufende Zuwendungen	Investitionsbeiträge an öffentliche Verwaltungen	Investitionsbeiträge an sonstige Subjekte
85.555.681,49	58.001.860,30	20.628.988,09	1.343.251,21
0,00	0,00	0,00	0,00
0,00	0,00	0,00	0,00
14.766.890,48	156.813.081,32	4.603.399,61	11.267.910,32
2.037.178,09	46.014.778,83	3.712.291,74	10.510.297,04
694.829,62	18.831.726,15	24.488.897,68	2.471.470,80
3.808.904,68	74.135.749,95	4.350,00	9.748.023,76
0,00	413.245,60	25.381.428,90	47.075.151,00
3.761.729,55	13.054.066,67	50.046.006,29	33.681.705,46
120.489.063,09	67.149.523,25	12.690.825,31	56.317.216,31
11.850.454,13	7.000.757,62	64.502.982,38	0,00
3.675.254,97	645.988.917,68	16.403.853,24	16.172.182,83
37.808,54	1.404.914.515,08	120.985.362,29	335,52
2.764.560,39	120.740.213,46	25.223.792,78	55.010.226,52
3.756.819,86	36.343.790,19	409.800,00	69.960,07
684.632,53	35.190.119,59	23.055.943,15	37.945.552,84
2.742.353,40	53.044,80	1.761.121,20	9.452.240,86
23.303.309,40	326.601.315,53	222.037.517,06	0,00
1.952,00	1.224.898,48	0,00	1.644.389,81
0,00	0,00	0,00	0,00
0,00	0,00	0,00	0,00

KOSTENAUFSTELLUNG NACH AUFGABENBEREICH

Aufgabenbereiche	NEGATIVE GEBARUNGSBESTANDTEILE	
	Verbrauch von Rohstoffen	
	Ankauf von Roh- und/oder Verbrauchsgütern	Veränderungen der Lagerbestände an Rohstoffen und/oder Betriebsstoffen (+/-)
AUFGABENBEREICH 60 FINANZVORSCHÜSSE	0,00	0,00
AUFGABENBEREICH 99 DIENSTE IM AUFTRAG DRITTER	0,00	0,00
GESAMT	19.389.504,76	523.211,66

KOSTENAUFSTELLUNG NACH AUFGABENBEREICH

NEGATIVE GEBARUNGSBESTANDTEILE

Dienstleistungen und Zuwendungen und Beiträge

Dienstleistungen	Laufende Zuwendungen	Investitionsbeiträge an öffentliche Verwaltungen	Investitionsbeiträge an sonstige Subjekte
0,00	0,00	0,00	0,00
0,00	0,00	0,00	0,00
279.931.422,22	3.012.471.604,50	615.936.559,72	292.709.914,35

KOSTENAUFSTELLUNG NACH AUFGABENBEREICH

Aufgabenbereiche	NEGATIVE GEBARUNGSBESTANDTEILE	
	Gebrauch von Gütern Dritter	Personal
	Verwendung von Gütern Dritter	Personal
AUFGABENBEREICH 1 INSTITUTIONELLE ALLGEMEIN- UND VERWALTUNGSDIENSTE	6.686.114,18	118.002.740,95
AUFGABENBEREICH 2 JUSTIZ	0,00	0,00
AUFGABENBEREICH 3 ÖFFENTLICHE ORDNUNG UND SICHERHEIT	0,00	0,00
AUFGABENBEREICH 4 AUSBILDUNG UND RECHT AUF BILDUNG	1.042.722,14	686.013.477,51
AUFGABENBEREICH 5 SCHUTZ UND AUFWERTUNG KULTURELLER GÜTER UND TÄTIGKEITEN	120.016,25	8.475.488,13
AUFGABENBEREICH 6 MAßNAHMEN FÜR DIE JUGEND, SPORT UND FREIZEIT	0,00	1.205.707,12
AUFGABENBEREICH 7 TOURISMUS	0,00	1.000.186,23
AUFGABENBEREICH 8 RAUMORDNUNG UND WOHNUNGSBAU	0,00	2.774.492,15
AUFGABENBEREICH 9 NACHHALTIGE ENTWICKLUNG MIT GEBIETS- UND UMWELTSCHUTZ	90.377,92	34.275.073,61
AUFGABENBEREICH 10 VERKEHR UND MOBILITÄTSFÖRDERUNG	236.801,18	36.353.120,07
AUFGABENBEREICH 11 FREIWILLIGER RETTUNGSDIENST	19.672,37	8.427.013,28
AUFGABENBEREICH 12 SOZIALE RECHTE, SOZIAL- UND FAMILIENPOLITIK	0,00	4.902.280,63
AUFGABENBEREICH 13 GESUNDHEITSSCHUTZ	17.223,38	4.826.668,34
AUFGABENBEREICH 14 WIRTSCHAFTLICHE ENTWICKLUNG UND WETTBEWERBSFÄHIGKEIT	0,00	3.632.331,38
AUFGABENBEREICH 15 ARBEITS- UND BERUFSAUSBILDUNGSPOLITIK	265.249,99	106.076.731,70
AUFGABENBEREICH 16 LANDWIRTSCHAFT, ERNÄHRUNGSWESEN UND FISCHEREI	0,00	7.886.288,16
AUFGABENBEREICH 17 ENERGIE UND DIVERSIFIKATION DER ENERGIEQUELLEN	0,00	1.035.699,10
AUFGABENBEREICH 18 BEZIEHUNGEN ZU DEN ANDEREN GEBIETS- UND LOKALKÖRPERSCHAFTEN	0,00	1.443.598,88
AUFGABENBEREICH 19 INTERNATIONALE BEZIEHUNGEN	0,00	0,00
AUFGABENBEREICH 20 FONDS UND RÜCKSTELLUNGEN	0,00	0,00
AUFGABENBEREICH 50 STAATSVerschuldung	0,00	0,00

KOSTENAUFSTELLUNG NACH AUFGABENBEREICH

NEGATIVE GEBARUNGSBESTANDTEILE

Abschreibungen und Abwertungen

Abschreibungen auf immaterielle Anlagegüter	Abschreibungen auf materielle Anlagegüter	Sonstige Abwertungen der Anlagevermögen	Abwertung der Forderungen
51.824.806,41	15.234.937,02	0,00	17.987.311,20
0,00	0,00	0,00	0,00
0,00	0,00	0,00	0,00
0,00	0,00	0,00	0,00
0,00	0,00	0,00	0,00
0,00	0,00	0,00	0,00
0,00	0,00	0,00	0,00
0,00	0,00	0,00	0,00
0,00	0,00	0,00	0,00
0,00	0,00	0,00	0,00
0,00	0,00	0,00	0,00
0,00	0,00	0,00	0,00
0,00	0,00	0,00	0,00
0,00	0,00	0,00	0,00
0,00	0,00	0,00	0,00
0,00	0,00	0,00	0,00
0,00	0,00	0,00	0,00
0,00	0,00	0,00	0,00
0,00	0,00	0,00	0,00
0,00	0,00	0,00	0,00
0,00	0,00	0,00	0,00
0,00	0,00	0,00	0,00

KOSTENAUFSTELLUNG NACH AUFGABENBEREICH

Aufgabenbereiche	NEGATIVE GEBARUNGSBESTANDTEILE	
	Gebrauch von Gütern Dritter	Personal
	Verwendung von Gütern Dritter	Personal
AUFGABENBEREICH 60 FINANZVORSCHÜSSE	0,00	0,00
AUFGABENBEREICH 99 DIENSTE IM AUFTRAG DRITTER	0,00	0,00
GESAMT	8.478.177,41	1.026.330.897,24

KOSTENAUFSTELLUNG NACH AUFGABENBEREICH

NEGATIVE GEBARUNGSBESTANDTEILE

Abschreibungen und Abwertungen

Abschreibungen auf immaterielle Anlagegüter	Abschreibungen auf materielle Anlagegüter	Sonstige Abwertungen der Anlagevermögen	Abwertung der Forderungen
0,00	0,00	0,00	0,00
0,00	0,00	0,00	0,00
51.824.806,41	15.234.937,02	0,00	17.987.311,20

KOSTENAUFSTELLUNG NACH AUFGABENBEREICH

Aufgabenbereiche		NEGATIVE GEBARUNGSBESTANDTEILE	
		Rückstellungen	
		Rückstellungen für Risiken	Sonstige Rückstellungen
AUFGABENBEREICH	1 INSTITUTIONELLE ALLGEMEIN- UND VERWALTUNGSDIENSTE	203.340.975,49	0,00
AUFGABENBEREICH	2 JUSTIZ	0,00	0,00
AUFGABENBEREICH	3 ÖFFENTLICHE ORDNUNG UND SICHERHEIT	0,00	0,00
AUFGABENBEREICH	4 AUSBILDUNG UND RECHT AUF BILDUNG	0,00	0,00
AUFGABENBEREICH	5 SCHUTZ UND AUFWERTUNG KULTURELLER GÜTER UND TÄTIGKEITEN	0,00	0,00
AUFGABENBEREICH	6 MAßNAHMEN FÜR DIE JUGEND, SPORT UND FREIZEIT	0,00	0,00
AUFGABENBEREICH	7 TOURISMUS	0,00	0,00
AUFGABENBEREICH	8 RAUMORDNUNG UND WOHNUNGSBAU	0,00	0,00
AUFGABENBEREICH	9 NACHHALTIGE ENTWICKLUNG MIT GEBIETS- UND UMWELTSCHUTZ	0,00	0,00
AUFGABENBEREICH	10 VERKEHR UND MOBILITÄTSFÖRDERUNG	0,00	0,00
AUFGABENBEREICH	11 FREIWILLIGER RETTUNGSDIENST	0,00	0,00
AUFGABENBEREICH	12 SOZIALE RECHTE, SOZIAL- UND FAMILIENPOLITIK	0,00	0,00
AUFGABENBEREICH	13 GESUNDHEITSSCHUTZ	0,00	0,00
AUFGABENBEREICH	14 WIRTSCHAFTLICHE ENTWICKLUNG UND WETTBEWERBSFÄHIGKEIT	0,00	0,00
AUFGABENBEREICH	15 ARBEITS- UND BERUFSAUSBILDUNGSPOLITIK	0,00	0,00
AUFGABENBEREICH	16 LANDWIRTSCHAFT, ERNÄHRUNGSWESEN UND FISCHEREI	0,00	0,00
AUFGABENBEREICH	17 ENERGIE UND DIVERSIFIKATION DER ENERGIEQUELLEN	0,00	0,00
AUFGABENBEREICH	18 BEZIEHUNGEN ZU DEN ANDEREN GEBIETS- UND LOKALKÖRPERSCHAFTEN	0,00	0,00
AUFGABENBEREICH	19 INTERNATIONALE BEZIEHUNGEN	0,00	0,00
AUFGABENBEREICH	20 FONDS UND RÜCKSTELLUNGEN	0,00	0,00
AUFGABENBEREICH	50 STAATSVerschuldung	0,00	0,00

KOSTENAUFSTELLUNG NACH AUFGABENBEREICH

NEGATIVE GEBARUNGSBESTANDTEILE

Verschiedene Verwaltungs-aufwendungen	Summe der negativen Gebarungsbestandteile
Nicht betriebliche Aufwendungen	
12.509.672,36	593.939.623,40
0,00	0,00
0,00	0,00
1.985.085,21	879.227.820,96
0,00	71.596.895,85
0,00	47.743.583,95
0,00	88.697.214,62
0,00	75.644.317,65
61.984,21	137.573.426,00
0,00	303.507.741,56
0,00	91.800.879,78
0,00	687.769.928,15
327.419,41	1.531.109.332,56
32.880,00	207.427.461,17
14.759,47	146.980.355,60
52.809,27	104.823.910,14
3.785.318,94	18.829.778,30
0,00	573.385.740,87
0,00	2.871.240,29
0,00	0,00
0,00	0,00

KOSTENAUFSTELLUNG NACH AUFGABENBEREICH

Aufgabenbereiche	NEGATIVE GEBARUNGSBESTANDTEILE	
	Rückstellungen	
	Rückstellungen für Risiken	Sonstige Rückstellungen
AUFGABENBEREICH 60 FINANZVORSCHÜSSE	0,00	0,00
AUFGABENBEREICH 99 DIENSTE IM AUFTRAG DRITTER	0,00	0,00
GESAMT	203.340.975,49	0,00

KOSTENAUFSTELLUNG NACH AUFGABENBEREICH

NEGATIVE GEBARUNGSBESTANDTEILE

Verschiedene Verwaltungs-aufwendungen	Summe der negativen Gebarungsbestandteile	
Nicht betriebliche Aufwendungen		
0,00		0,00
0,00		0,00
18.769.928,87		5.562.929.250,85

KOSTENAUFSTELLUNG NACH AUFGABENBEREICH

Aufgabenbereiche	FINANZIERUNGSaufWENDUNGEN		
	Finanzierungsaufwendungen	Summe der Finanzierungsaufwendungen	
	Zinsen und sonstige Finanzierungsaufwendungen		
AUFGABENBEREICH 1	INSTITUTIONELLE ALLGEMEIN- UND VERWALTUNGSDIENSTE	15.123,99	15.123,99
AUFGABENBEREICH 2	JUSTIZ	0,00	0,00
AUFGABENBEREICH 3	ÖFFENTLICHE ORDNUNG UND SICHERHEIT	0,00	0,00
AUFGABENBEREICH 4	AUSBILDUNG UND RECHT AUF BILDUNG	0,00	0,00
AUFGABENBEREICH 5	SCHUTZ UND AUFWERTUNG KULTURELLER GÜTER UND TÄTIGKEITEN	0,00	0,00
AUFGABENBEREICH 6	MAßNAHMEN FÜR DIE JUGEND, SPORT UND FREIZEIT	0,00	0,00
AUFGABENBEREICH 7	TOURISMUS	0,00	0,00
AUFGABENBEREICH 8	RAUMORDNUNG UND WOHNUNGSBAU	0,00	0,00
AUFGABENBEREICH 9	NACHHALTIGE ENTWICKLUNG MIT GEBIETS- UND UMWELTSCHUTZ	0,00	0,00
AUFGABENBEREICH 10	VERKEHR UND MOBILITÄTSFÖRDERUNG	0,00	0,00
AUFGABENBEREICH 11	FREIWILLIGER RETTUNGSDIENST	0,00	0,00
AUFGABENBEREICH 12	SOZIALE RECHTE, SOZIAL- UND FAMILIENPOLITIK	0,00	0,00
AUFGABENBEREICH 13	GESUNDHEITSSCHUTZ	0,00	0,00
AUFGABENBEREICH 14	WIRTSCHAFTLICHE ENTWICKLUNG UND WETTBEWERBSFÄHIGKEIT	0,00	0,00
AUFGABENBEREICH 15	ARBEITS- UND BERUFSausBILDUNGSPOLITIK	0,00	0,00
AUFGABENBEREICH 16	LANDWIRTSCHAFT, ERNÄHRUNGSWESEN UND FISCHEREI	0,00	0,00
AUFGABENBEREICH 17	ENERGIE UND DIVERSIFIKATION DER ENERGIEQUELLEN	0,00	0,00
AUFGABENBEREICH 18	BEZIEHUNGEN ZU DEN ANDEREN GEBIETS- UND LOKALKÖRPERSCHAFTEN	0,00	0,00
AUFGABENBEREICH 19	INTERNATIONALE BEZIEHUNGEN	0,00	0,00
AUFGABENBEREICH 20	FONDS UND RÜCKSTELLUNGEN	0,00	0,00
AUFGABENBEREICH 50	STAATSVerschULDUNG	896.187,73	896.187,73

KOSTENAUFSTELLUNG NACH AUFGABENBEREICH

WERTBERICHTIGUNGEN DES FINANZVERMÖGENS

Abwertungen	Summe Wertberichtigungen des Finanzvermögens
Abwertungen	

15.642.163,89

15.642.163,89

0,00

0,00

0,00

0,00

0,00

0,00

0,00

0,00

0,00

0,00

0,00

0,00

0,00

0,00

0,00

0,00

0,00

0,00

0,00

0,00

0,00

0,00

0,00

0,00

0,00

0,00

0,00

0,00

0,00

0,00

0,00

0,00

0,00

0,00

0,00

0,00

0,00

0,00

0,00

0,00

KOSTENAUFSTELLUNG NACH AUFGABENBEREICH

Aufgabenbereiche	FINANZIERUNGSaufWENDUNGEN	
	Finanzierungsaufwendungen	Summe der Finanzierungsaufwendungen
	Zinsen und sonstige Finanzierungsaufwendungen	
AUFGABENBEREICH 60 FINANZVORSCHÜSSE	0,00	0,00
AUFGABENBEREICH 99 DIENSTE IM AUFTRAG DRITTER	0,00	0,00
GESAMT	911.311,72	911.311,72

KOSTENAUFSTELLUNG NACH AUFGABENBEREICH

WERTBERICHTIGUNGEN DES FINANZVERMÖGENS

Abwertungen		
Abwertungen	Summe Wertberichtigungen des Finanzvermögens	
0,00		0,00
0,00		0,00
15.642.163,89		15.642.163,89

KOSTENAUFSTELLUNG NACH AUFGABENBEREICH

Aufgabenbereiche		AUSSERORDENTLICHE ANTEILE UND AUFWENDUNGEN	
		Außerordentliche Aufwendungen	
		Außerordentliche Aufwendungen und nicht bestehende Aktiva	Wertminderung der Vermögensgüter
AUFGABENBEREICH	1 INSTITUTIONELLE ALLGEMEIN- UND VERWALTUNGSDIENSTE	5.588.111,79	4.256.357,97
AUFGABENBEREICH	2 JUSTIZ	0,00	0,00
AUFGABENBEREICH	3 ÖFFENTLICHE ORDNUNG UND SICHERHEIT	0,00	0,00
AUFGABENBEREICH	4 AUSBILDUNG UND RECHT AUF BILDUNG	4.678.748,93	0,00
AUFGABENBEREICH	5 SCHUTZ UND AUFWERTUNG KULTURELLER GÜTER UND TÄTIGKEITEN	103.122,34	0,00
AUFGABENBEREICH	6 MAßNAHMEN FÜR DIE JUGEND, SPORT UND FREIZEIT	14.833,60	0,00
AUFGABENBEREICH	7 TOURISMUS	12.178,39	0,00
AUFGABENBEREICH	8 RAUMORDNUNG UND WOHNUNGSBAU	33.748,04	0,00
AUFGABENBEREICH	9 NACHHALTIGE ENTWICKLUNG MIT GEBIETS- UND UMWELTSCHUTZ	405.294,91	0,00
AUFGABENBEREICH	10 VERKEHR UND MOBILITÄTSFÖRDERUNG	433.002,35	0,00
AUFGABENBEREICH	11 FREIWILLIGER RETTUNGSDIENST	7.074,60	0,00
AUFGABENBEREICH	12 SOZIALE RECHTE, SOZIAL- UND FAMILIENPOLITIK	60.192,46	0,00
AUFGABENBEREICH	13 GESUNDHEITSSCHUTZ	58.710,67	0,00
AUFGABENBEREICH	14 WIRTSCHAFTLICHE ENTWICKLUNG UND WETTBEWERBSFÄHIGKEIT	44.130,14	0,00
AUFGABENBEREICH	15 ARBEITS- UND BERUFSAUSBILDUNGSPOLITIK	1.253.257,63	0,00
AUFGABENBEREICH	16 LANDWIRTSCHAFT, ERNÄHRUNGSWESEN UND FISCHEREI	95.257,10	0,00
AUFGABENBEREICH	17 ENERGIE UND DIVERSIFIKATION DER ENERGIEQUELLEN	12.602,51	0,00
AUFGABENBEREICH	18 BEZIEHUNGEN ZU DEN ANDEREN GEBIETS- UND LOKALKÖRPERSCHAFTEN	17.570,79	0,00
AUFGABENBEREICH	19 INTERNATIONALE BEZIEHUNGEN	0,00	0,00
AUFGABENBEREICH	20 FONDS UND RÜCKSTELLUNGEN	0,00	0,00
AUFGABENBEREICH	50 STAATSVerschuldung	0,00	0,00

KOSTENAUFSTELLUNG NACH AUFGABENBEREICH

AUSSERORDENTLICHE ANTEILE UND AUFWENDUNGEN

Außerordentliche Aufwendungen		Summe außerordentliche Aufwendungen
Investitionszuwendungen	Sonstige außerordentliche Aufwendungen	
1.439.712,91	0,00	11.284.182,67
0,00	0,00	0,00
0,00	0,00	0,00
0,00	0,00	4.678.748,93
0,00	0,00	103.122,34
0,00	0,00	14.833,60
0,00	0,00	12.178,39
0,00	0,00	33.748,04
79.095,22	0,00	484.390,13
0,00	0,00	433.002,35
9.353,81	0,00	16.428,41
0,00	0,00	60.192,46
0,00	0,00	58.710,67
0,00	0,00	44.130,14
0,00	0,00	1.253.257,63
0,00	0,00	95.257,10
0,00	0,00	12.602,51
0,00	0,00	17.570,79
0,00	0,00	0,00
0,00	0,00	0,00
0,00	0,00	0,00

KOSTENAUFSTELLUNG NACH AUFGABENBEREICH

Aufgabenbereiche	AUSSERORDENTLICHE ANTEILE UND AUFWENDUNGEN	
	Außerordentliche Aufwendungen	
	Außerordentliche Aufwendungen und nicht bestehende Aktiva	Wertminderung der Vermögensgüter
AUFGABENBEREICH 60 FINANZVORSCHÜSSE	0,00	0,00
AUFGABENBEREICH 99 DIENSTE IM AUFTRAG DRITTER	0,00	0,00
GESAMT	12.817.836,25	4.256.357,97

KOSTENAUFSTELLUNG NACH AUFGABENBEREICH

AUSSERORDENTLICHE ANTEILE UND AUFWENDUNGEN

Außerordentliche Aufwendungen		Summe außerordentliche Aufwendungen
Investitionszuwendungen	Sonstige außerordentliche Aufwendungen	
0,00	0,00	0,00
0,00	0,00	0,00
1.528.161,94	0,00	18.602.356,16

KOSTENAUFSTELLUNG NACH AUFGABENBEREICH

Aufgabenbereiche

- AUFGABENBEREICH 1** INSTITUTIONELLE ALLGEMEIN- UND VERWALTUNGSDIENSTE
- AUFGABENBEREICH 2** JUSTIZ
- AUFGABENBEREICH 3** ÖFFENTLICHE ORDNUNG UND SICHERHEIT
- AUFGABENBEREICH 4** AUSBILDUNG UND RECHT AUF BILDUNG
- AUFGABENBEREICH 5** SCHUTZ UND AUFWERTUNG KULTURELLER GÜTER UND TÄTIGKEITEN
- AUFGABENBEREICH 6** MAßNAHMEN FÜR DIE JUGEND, SPORT UND FREIZEIT
- AUFGABENBEREICH 7** TOURISMUS
- AUFGABENBEREICH 8** RAUMORDNUNG UND WOHNUNGSBAU
- AUFGABENBEREICH 9** NACHHALTIGE ENTWICKLUNG MIT GEBIETS- UND UMWELTSCHUTZ
- AUFGABENBEREICH 10** VERKEHR UND MOBILITÄTSFÖRDERUNG
- AUFGABENBEREICH 11** FREIWILLIGER RETTUNGSDIENST
- AUFGABENBEREICH 12** SOZIALE RECHTE, SOZIAL- UND FAMILIENPOLITIK
- AUFGABENBEREICH 13** GESUNDHEITSSCHUTZ
- AUFGABENBEREICH 14** WIRTSCHAFTLICHE ENTWICKLUNG UND WETTBEWERBSFÄHIGKEIT
- AUFGABENBEREICH 15** ARBEITS- UND BERUFSAUSBILDUNGSPOLITIK
- AUFGABENBEREICH 16** LANDWIRTSCHAFT, ERNÄHRUNGSWESEN UND FISCHEREI
- AUFGABENBEREICH 17** ENERGIE UND DIVERSIFIKATION DER ENERGIEQUELLEN
- AUFGABENBEREICH 18** BEZIEHUNGEN ZU DEN ANDEREN GEBIETS- UND LOKALKÖRPERSCHAFTEN
- AUFGABENBEREICH 19** INTERNATIONALE BEZIEHUNGEN
- AUFGABENBEREICH 20** FONDS UND RÜCKSTELLUNGEN
- AUFGABENBEREICH 50** STAATVERSCHULDUNG
- AUFGABENBEREICH 60** FINANZVORSCHÜSSE
- AUFGABENBEREICH 99** DIENSTE IM AUFTRAG DRITTER

GESAMT

KOSTENAUFSTELLUNG NACH AUFGABENBEREICH

STEUERN		SUMME DER KOSTEN NACH AUFGABENBEREICH
Steuern	Summe Steuern	
Steuern		
4.514.975,24	4.514.975,24	625.396.069,19
0,00	0,00	0,00
0,00	0,00	0,00
42.559.439,79	42.559.439,79	926.466.009,68
579.444,04	579.444,04	72.279.462,23
81.762,67	81.762,67	47.840.180,22
67.903,73	67.903,73	88.777.296,74
188.048,46	188.048,46	75.866.114,15
2.331.720,24	2.331.720,24	140.389.536,37
2.438.537,40	2.438.537,40	306.379.281,31
0,00	0,00	91.817.308,19
332.108,31	332.108,31	688.162.228,92
468.742,51	468.742,51	1.531.636.785,74
249.545,86	249.545,86	207.721.137,17
7.297.195,41	7.297.195,41	155.530.808,64
542.041,99	542.041,99	105.461.209,23
70.170,77	70.170,77	18.912.551,58
97.783,00	97.783,00	573.501.094,66
0,00	0,00	2.871.240,29
0,00	0,00	0,00
0,00	0,00	896.187,73
0,00	0,00	0,00
0,00	0,00	0,00
61.819.419,42	61.819.419,42	5.659.904.502,04

Consolidamento 2020

Indice

Glossario	1
Allegato 10A	3
Allegato 10B	11
Allegato 10C	17
Allegato 10D	99
Allegato 10E	107
Allegato 10F	111
Allegato 10G	117
Allegato 11H	121
Allegato 11I0	129
Allegato 11L0	139
Allegato A	147
Allegato B	155
Allegato C	165
Allegato D	171
Allegato E1	181
Allegato E2	193
Allegato E3	205
Allegato E4	217
Allegato E5	229
Allegato E6	241
Allegato E7	253
Allegato E8	265
Allegato E9	277
Allegato F	279
Allegato G	285
Allegato H	291

GLOSSARIO

Descrizione breve	Titolo
Allegato 10A	Allegato 10A - Conto del bilancio, Gestione delle Entrate
Allegato 10B	Allegato 10B - Conto del bilancio, Riepilogo generale delle Entrate
Allegato 10C	Allegato 10C - Conto del bilancio, Gestione delle Spese
Allegato 10D	Allegato 10D - Conto del bilancio, Riepilogo generale delle Spese per Missioni
Allegato 10E	Allegato 10E - Conto del bilancio, Riepilogo generale delle Spese per Titoli
Allegato 10F	Allegato 10F - Conto del bilancio, Quadro Generale Riassuntivo
Allegato 10G	Allegato 10G - Equilibri di Bilancio
Allegato 11H	Allegato 11H - Conto Economico
Allegato 11I	Allegato 11I - Stato Patrimoniale - Attivo (31/12/2017 - 2016)
Allegato 11L	Allegato 11L - Stato Patrimoniale - Passivo (31/12/2017 - 2016)
Allegato A	Allegato A - Prospetto dimostrativo del Risultato di Amministrazione
Allegato B	Allegato B - Composizione per Missioni e Programmi del Fondo Pluriennale Vincolato dell'esercizio 2017 di riferimento del bilancio
Allegato C	Allegato C - Composizione dell'accantonamento al Fondo Crediti di dubbia esigibilità e al Fondo Svalutazione Crediti
Allegato D	Allegato D - Prospetto delle Entrate di Bilancio per Titoli, Tipologie e Categorie
Allegato E1	Allegato E1 - Prospetto delle Spese di Bilancio per Missioni, Programmi e Macroaggregati - Spese Correnti - Impegni
Allegato E2	Allegato E2 - Prospetto delle Spese di Bilancio per Missioni, Programmi e Macroaggregati - Spese Correnti - Pagamenti in C/Competenza
Allegato E3	Allegato E3 - Prospetto delle Spese di Bilancio per Missioni, Programmi e Macroaggregati - Spese Correnti - Pagamenti C/Residui
Allegato E4	Allegato E4 - Prospetto delle Spese di Bilancio per Missioni, Programmi e Macroaggregati - Spese in Conto Capitale e Spese per Incremento di Attività Finanziarie - Impegni
Allegato E5	Allegato E5 - Prospetto delle Spese di Bilancio per Missioni, Programmi e Macroaggregati - Spese in Conto Capitale e Spese per Incremento di Attività Finanziarie - Pagamenti in C/Competenza
Allegato E6	Allegato E6 - Prospetto delle Spese di Bilancio per Missioni, Programmi e Macroaggregati - Spese in Conto Capitale e Spese per Incremento di Attività Finanziarie - Pagamenti in C/Residui
Allegato E7	Allegato E7 - Prospetto delle Spese di Bilancio per Missioni, Programmi e Macroaggregati - Spese per Rimborso di Prestiti - Impegni
Allegato E8	Allegato E8 - Prospetto delle Spese di Bilancio per Missioni, Programmi e Macroaggregati - Spese per Servizi per Conto Terzi e Partite di Giro - Impegni
Allegato E9	Allegato E9 - Riepilogo Spese per Titoli e Macroaggregati
Allegato F	Allegato F - Accertamenti assunti nell'esercizio di riferimento e negli esercizi precedenti imputati all'anno successivo cui si riferisce il rendiconto e seguenti
Allegato G	Allegato G - Impegni assunti nell'esercizio di riferimento e negli esercizi precedenti imputati all'anno successivo cui si riferisce il rendiconto e seguenti

Allegato 10A

Consolidato

**Conto del bilancio
Gestione delle Entrate**

CONTO DEL BILANCIO - GESTIONE DELLE ENTRATE

DENOMINAZIONE	previsioni definitive di competenza (CP)	
Fondo pluriennale vincolato per spese correnti	CP	193.351.550,59
Fondo pluriennale vincolato per spese in conto capitale	CP	912.245.511,68
Fondo pluriennale vincolato per spese per incremento attività finanziaria	CP	22.197.596,48
Utilizzo avanzo di Amministrazione	CP	500.697.431,02
- di cui Utilizzo Fondo anticipazioni di liquidità	CP	0,00

Titolo Tipologia	DENOMINAZIONE	residui attivi al 01/01/2020 (RS)	
		previsioni definitive di competenza (CP)	
		previsioni definitive di cassa (CS)	

TITOLO 1 Entrate correnti di natura tributaria, contributiva e perequativa

101	TIPOLOGIA 101: IMPOSTE TASSE E PROVENTI ASSIMILATI	RS	83.874.561,40
		CP	373.830.000,00
		CS	373.830.000,00
103	TIPOLOGIA 103: TRIBUTI DEVOLUTI E REGOLATI ALLE AUTONOMIE SPECIALI	RS	796.452.163,12
		CP	3.953.759.487,34
		CS	3.951.644.348,25
TOTALE		RS	880.326.724,52
		CP	4.327.589.487,34
		CS	4.325.474.348,25

TITOLO 2 Trasferimenti correnti

101	TIPOLOGIA 101: TRASFERIMENTI CORRENTI DA AMMINISTRAZIONI PUBBLICHE	RS	562.247.776,08
		CP	1.002.934.544,82
		CS	990.679.616,07
103	TIPOLOGIA 103: TRASFERIMENTI CORRENTI DA IMPRESE	RS	72.889,02
		CP	7.005.947,97
		CS	7.000.000,00
104	TIPOLOGIA 104: TRASFERIMENTI CORRENTI DA ISTITUZIONI SOCIALI PRIVATE	RS	49.000,00
		CP	126.283,00
		CS	105.283,00
105	TIPOLOGIA 105: TRASFERIMENTI CORRENTI DALL'UNIONE EUROPEA E DAL RESTO DEL MONDO	RS	10.722.500,02
		CP	89.655.496,54
		CS	24.699.841,52
TOTALE		RS	573.092.165,12
		CP	1.099.722.272,33
		CS	1.022.484.740,59

TITOLO 3 Entrate extratributarie

CONTO DEL BILANCIO - GESTIONE DELLE ENTRATE

riscossioni in c/residui (RR)		riaccertamenti residui (R)				residui attivi da esercizi precedenti (EP)	
riscossioni in c/competenza (RC)		accertamenti (A)		maggiori o minori entrate di competenza		residui attivi da esercizio di competenza (EC)	
totale riscossioni (TR)		maggiori o minori entrate di cassa				totale residui attivi da riportare (TR)	
RR	83.856.799,32	R	0,00			EP	17.762,08
RC	309.331.927,82	A	380.815.339,56	CP	6.985.339,56	EC	71.483.411,74
TR	393.188.727,14	CS	19.358.727,14			TR	71.501.173,82
RR	163.721.573,72	R	0,00			EP	632.730.589,40
RC	4.024.037.868,79	A	4.176.669.882,71	CP	222.910.395,37	EC	152.632.013,92
TR	4.187.759.442,51	CS	236.115.094,26			TR	785.362.603,32
RR	247.578.373,04	R	0,00			EP	632.748.351,48
RC	4.333.369.796,61	A	4.557.485.222,27	CP	229.895.734,93	EC	224.115.425,66
TR	4.580.948.169,65	CS	255.473.821,40			TR	856.863.777,14
RR	106.428.528,11	R	-40.836,43			EP	455.778.411,54
RC	588.644.108,98	A	695.414.854,23	CP	-307.519.690,59	EC	106.770.745,25
TR	695.072.637,09	CS	-295.606.978,98			TR	562.549.156,79
RR	72.889,02	R	0,00			EP	0,00
RC	8.470.617,59	A	8.609.449,49	CP	1.603.501,52	EC	138.831,90
TR	8.543.506,61	CS	1.543.506,61			TR	138.831,90
RR	20.000,00	R	0,00			EP	29.000,00
RC	101.283,00	A	101.283,00	CP	-25.000,00	EC	0,00
TR	121.283,00	CS	16.000,00			TR	29.000,00
RR	6.277.559,71	R	-170.208,84			EP	4.274.731,47
RC	14.638.209,39	A	27.278.024,71	CP	-62.377.471,83	EC	12.639.815,32
TR	20.915.769,10	CS	-3.784.072,42			TR	16.914.546,79
RR	112.798.976,84	R	-211.045,27			EP	460.082.143,01
RC	611.854.218,96	A	731.403.611,43	CP	-368.318.660,90	EC	119.549.392,47
TR	724.653.195,80	CS	-297.831.544,79			TR	579.631.535,48

CONTO DEL BILANCIO - GESTIONE DELLE ENTRATE

Titolo Tipologia	DENOMINAZIONE	residui attivi al 01/01/2020 (RS)	
		previsioni definitive di competenza (CP)	
		previsioni definitive di cassa (CS)	
100	TIPOLOGIA 100: VENDITA DI BENI E SERVIZI E PROVENTI DERIVANTI DALLA GESTIONE DEI BENI	RS	6.788.218,74
		CP	77.854.574,97
		CS	77.844.700,00
200	TIPOLOGIA 200: PROVENTI DERIVANTI DALL'ATTIVITÀ DI CONTROLLO E REPRESSIONE DELLE IRREGOLARITÀ E DEGLI ILLECITI	RS	23.733.179,43
		CP	3.293.473,54
		CS	3.069.000,00
300	TIPOLOGIA 300: INTERESSI ATTIVI	RS	2.171.209,06
		CP	836.804,36
		CS	620.000,00
400	TIPOLOGIA 400: ALTRE ENTRATE DA REDDITI DA CAPITALE	RS	0,00
		CP	14.780.291,49
		CS	14.780.291,49
500	TIPOLOGIA 500: RIMBORSI E ALTRE ENTRATE CORRENTI	RS	51.473.628,01
		CP	80.613.650,67
		CS	79.605.681,28
	TOTALE	RS	84.166.235,24
		CP	177.378.795,03
		CS	175.919.672,77
TITOLO 4	Entrate in conto capitale		
200	TIPOLOGIA 200: CONTRIBUTI AGLI INVESTIMENTI	RS	21.253.304,84
		CP	162.806.280,61
		CS	70.278.032,29
300	TIPOLOGIA 300: ALTRI TRASFERIMENTI IN CONTO CAPITALE	RS	3.980.921,21
		CP	21.433.566,79
		CS	20.631.608,25
400	TIPOLOGIA 400: ENTRATE DA ALIENAZIONE DI BENI MATERIALI E IMMATERIALI	RS	5.645.092,71
		CP	107.855.217,13
		CS	101.164.498,00
500	TIPOLOGIA 500: ALTRE ENTRATE IN CONTO CAPITALE	RS	1.739.629,72
		CP	9.500.102,08
		CS	9.297.796,78
	TOTALE	RS	32.618.948,48
		CP	301.595.166,61
		CS	201.371.935,32
TITOLO 5	Entrate da riduzione di attività finanziarie		

CONTO DEL BILANCIO - GESTIONE DELLE ENTRATE

riscossioni in c/residui (RR)		riaccertamenti residui (R)				residui attivi da esercizi precedenti (EP)	
riscossioni in c/competenza (RC)		accertamenti (A)		maggiori o minori entrate di competenza		residui attivi da esercizio di competenza (EC)	
totale riscossioni (TR)		maggiori o minori entrate di cassa				totale residui attivi da riportare (TR)	
RR	4.428.837,41	R	-234.395,33			EP	2.124.986,00
RC	82.695.877,68	A	86.965.717,96	CP	9.111.142,99	EC	4.269.840,28
TR	87.124.715,09	CS	9.280.015,09			TR	6.394.826,28
RR	566.214,61	R	-207.262,41			EP	22.959.702,41
RC	2.426.830,66	A	3.601.787,15	CP	308.313,61	EC	1.174.956,49
TR	2.993.045,27	CS	-75.954,73			TR	24.134.658,90
RR	388.342,39	R	-41.087,22			EP	1.741.779,45
RC	402.042,51	A	1.044.306,18	CP	207.501,82	EC	642.263,67
TR	790.384,90	CS	170.384,90			TR	2.384.043,12
RR	0,00	R	0,00			EP	0,00
RC	19.749.815,49	A	19.749.815,49	CP	4.969.524,00	EC	0,00
TR	19.749.815,49	CS	4.969.524,00			TR	0,00
RR	4.014.484,51	R	-2.583.649,29			EP	44.875.494,21
RC	89.340.882,01	A	105.656.086,23	CP	25.042.435,56	EC	16.315.204,22
TR	93.355.366,52	CS	13.749.685,24			TR	61.190.698,43
RR	9.397.878,92	R	-3.066.394,25			EP	71.701.962,07
RC	194.615.448,35	A	217.017.713,01	CP	39.638.917,98	EC	22.402.264,66
TR	204.013.327,27	CS	28.093.654,50			TR	94.104.226,73
RR	12.703.819,18	R	-586.817,97			EP	7.962.667,69
RC	29.173.409,19	A	70.262.588,10	CP	-92.543.692,51	EC	41.089.178,91
TR	41.877.228,37	CS	-28.400.803,92			TR	49.051.846,60
RR	872.012,62	R	-0,01			EP	3.108.908,58
RC	3.685.731,07	A	6.043.890,77	CP	-15.389.676,02	EC	2.358.159,70
TR	4.557.743,69	CS	-16.073.864,56			TR	5.467.068,28
RR	134.860,28	R	0,00			EP	5.510.232,43
RC	8.271.741,18	A	8.291.253,18	CP	-99.563.963,95	EC	19.512,00
TR	8.406.601,46	CS	-92.757.896,54			TR	5.529.744,43
RR	439.406,86	R	-136.362,93			EP	1.163.859,93
RC	5.489.995,94	A	11.603.600,13	CP	2.103.498,05	EC	6.113.604,19
TR	5.929.402,80	CS	-3.368.393,98			TR	7.277.464,12
RR	14.150.098,94	R	-723.180,91			EP	17.745.668,63
RC	46.620.877,38	A	96.201.332,18	CP	-205.393.834,43	EC	49.580.454,80
TR	60.770.976,32	CS	-140.600.959,00			TR	67.326.123,43

CONTO DEL BILANCIO - GESTIONE DELLE ENTRATE

Titolo Tipologia	DENOMINAZIONE	residui attivi al 01/01/2020 (RS)	
		previsioni definitive di competenza (CP)	
		previsioni definitive di cassa (CS)	
300	TIPOLOGIA 300: RISCOSSIONE CREDITI DI MEDIO-LUNGO TERMINE	RS	7.196.997,96
		CP	82.743.167,67
		CS	82.743.167,67
	TOTALE	RS	7.196.997,96
		CP	82.743.167,67
		CS	82.743.167,67
TITOLO 6	Accensione prestiti		
300	TIPOLOGIA 300: ACCENSIONE MUTUI E ALTRI FINANZIAMENTI A MEDIO LUNGO TERMINE	RS	0,00
		CP	197.617.377,21
		CS	0,00
	TOTALE	RS	0,00
		CP	197.617.377,21
		CS	0,00
TITOLO 9	Entrate per conto terzi e partite di giro		
100	TIPOLOGIA 100: ENTRATE PER PARTITE DI GIRO	RS	32.532.513,05
		CP	475.351.000,00
		CS	475.467.747,15
200	TIPOLOGIA 200: ENTRATE PER CONTO TERZI	RS	368.334,74
		CP	23.555.693,59
		CS	23.555.693,59
	TOTALE	RS	32.900.847,79
		CP	498.906.693,59
		CS	499.023.440,74
	TOTALE TITOLI	RS	1.610.301.919,11
		CP	6.685.552.959,78
		CS	6.307.017.305,34
	TOTALE GENERALE DELLE ENTRATE	RS	1.610.301.919,11
		CP	8.314.045.049,55
		CS	6.307.017.305,34

CONTO DEL BILANCIO - GESTIONE DELLE ENTRATE

riscossioni in c/residui (RR)		riaccertamenti residui (R)				residui attivi da esercizi precedenti (EP)	
riscossioni in c/competenza (RC)		accertamenti (A)		maggiori o minori entrate di competenza		residui attivi da esercizio di competenza (EC)	
totale riscossioni (TR)		maggiori o minori entrate di cassa				totale residui attivi da riportare (TR)	
RR	5.787.176,70	R	0,00			EP	1.409.821,26
RC	81.984.217,86	A	89.491.891,80	CP	6.748.724,13	EC	7.507.673,94
TR	87.771.394,56	CS	5.028.226,89			TR	8.917.495,20
RR	5.787.176,70	R	0,00			EP	1.409.821,26
RC	81.984.217,86	A	89.491.891,80	CP	6.748.724,13	EC	7.507.673,94
TR	87.771.394,56	CS	5.028.226,89			TR	8.917.495,20
RR	0,00	R	0,00			EP	0,00
RC	0,00	A	0,00	CP	-197.617.377,21	EC	0,00
TR	0,00	CS	0,00			TR	0,00
RR	0,00	R	0,00			EP	0,00
RC	0,00	A	0,00	CP	-197.617.377,21	EC	0,00
TR	0,00	CS	0,00			TR	0,00
RR	2.140.526,93	R	-66,00			EP	30.391.920,12
RC	421.230.847,82	A	421.264.272,88	CP	-54.086.727,12	EC	33.425,06
TR	423.371.374,75	CS	-52.096.372,40			TR	30.425.345,18
RR	362.432,27	R	-335,57			EP	5.566,90
RC	18.375.291,87	A	18.598.503,19	CP	-4.957.190,40	EC	223.211,32
TR	18.737.724,14	CS	-4.817.969,45			TR	228.778,22
RR	2.502.959,20	R	-401,57			EP	30.397.487,02
RC	439.606.139,69	A	439.862.776,07	CP	-59.043.917,52	EC	256.636,38
TR	442.109.098,89	CS	-56.914.341,85			TR	30.654.123,40
RR	392.215.463,64	R	-4.001.022,00			EP	1.214.085.433,47
RC	5.708.050.698,85	A	6.131.462.546,76	CP	-554.090.413,02	EC	423.411.847,91
TR	6.100.266.162,49	CS	-206.751.142,85			TR	1.637.497.281,38
RR	392.215.463,64	R	-4.001.022,00			EP	1.214.085.433,47
RC	5.708.050.698,85	A	6.131.462.546,76	CP	-554.090.413,02	EC	423.411.847,91
TR	6.100.266.162,49	CS	-206.751.142,85			TR	1.637.497.281,38

Allegato 10B

Consolidato

**Conto del bilancio
Riepilogo generale delle
Entrate**

CONTO DEL BILANCIO - RIEPILOGO GENERALE DELLE ENTRATE

DENOMINAZIONE		previsioni definitive di competenza (CP)	
Fondo pluriennale vincolato per spese correnti		CP	193.351.550,59
Fondo pluriennale vincolato per spese in conto capitale		CP	912.245.511,68
Fondo pluriennale vincolato per spese per incremento attività finanziaria		CP	22.197.596,48
Utilizzo avanzo di Amministrazione		CP	500.697.431,02
- di cui Utilizzo Fondo anticipazioni di liquidità		CP	0,00
TITOLO	DENOMINAZIONE	residui attivi al 01/01/2020 (RS)	
		previsioni definitive di competenza (CP)	
		previsioni definitive di cassa (CS)	
TITOLO 1	Entrate correnti di natura tributaria, contributiva e perequativa	RS	880.326.724,52
		CP	4.327.589.487,34
		CS	4.325.474.348,25
TITOLO 2	Trasferimenti correnti	RS	573.092.165,12
		CP	1.099.722.272,33
		CS	1.022.484.740,59
TITOLO 3	Entrate extratributarie	RS	84.166.235,24
		CP	177.378.795,03
		CS	175.919.672,77
TITOLO 4	Entrate in conto capitale	RS	32.618.948,48
		CP	301.595.166,61
		CS	201.371.935,32
TITOLO 5	Entrate da riduzione di attività finanziarie	RS	7.196.997,96
		CP	82.743.167,67
		CS	82.743.167,67
TITOLO 6	Accensione prestiti	RS	0,00
		CP	197.617.377,21
		CS	0,00
TITOLO 9	Entrate per conto terzi e partite di giro	RS	32.900.847,79
		CP	498.906.693,59
		CS	499.023.440,74

CONTO DEL BILANCIO - RIEPILOGO GENERALE DELLE ENTRATE

riscossioni in c/residui (RR)		riaccertamenti residui (R)				residui attivi da esercizi precedenti (EP)	
riscossioni in c/competenza (RC)		accertamenti (A)		maggiori o minori entrate di competenza		residui attivi da esercizio di competenza (EC)	
totale riscossioni (TR)		maggiori o minori entrate di cassa				totale residui attivi da riportare (TR)	
RR	247.578.373,04	R	0,00			EP	632.748.351,48
RC	4.333.369.796,61	A	4.557.485.222,27	CP	229.895.734,93	EC	224.115.425,66
TR	4.580.948.169,65	CS	255.473.821,40			TR	856.863.777,14
RR	112.798.976,84	R	-211.045,27			EP	460.082.143,01
RC	611.854.218,96	A	731.403.611,43	CP	-368.318.660,90	EC	119.549.392,47
TR	724.653.195,80	CS	-297.831.544,79			TR	579.631.535,48
RR	9.397.878,92	R	-3.066.394,25			EP	71.701.962,07
RC	194.615.448,35	A	217.017.713,01	CP	39.638.917,98	EC	22.402.264,66
TR	204.013.327,27	CS	28.093.654,50			TR	94.104.226,73
RR	14.150.098,94	R	-723.180,91			EP	17.745.668,63
RC	46.620.877,38	A	96.201.332,18	CP	-205.393.834,43	EC	49.580.454,80
TR	60.770.976,32	CS	-140.600.959,00			TR	67.326.123,43
RR	5.787.176,70	R	0,00			EP	1.409.821,26
RC	81.984.217,86	A	89.491.891,80	CP	6.748.724,13	EC	7.507.673,94
TR	87.771.394,56	CS	5.028.226,89			TR	8.917.495,20
RR	0,00	R	0,00			EP	0,00
RC	0,00	A	0,00	CP	-197.617.377,21	EC	0,00
TR	0,00	CS	0,00			TR	0,00
RR	2.502.959,20	R	-401,57			EP	30.397.487,02
RC	439.606.139,69	A	439.862.776,07	CP	-59.043.917,52	EC	256.636,38
TR	442.109.098,89	CS	-56.914.341,85			TR	30.654.123,40

CONTO DEL BILANCIO - RIEPILOGO GENERALE DELLE ENTRATE

TITOLO	DENOMINAZIONE	residui attivi al 01/01/2020 (RS)	
		previsioni definitive di competenza (CP)	
		previsioni definitive di cassa (CS)	
	TOTALE TITOLI	RS	1.610.301.919,11
		CP	6.685.552.959,78
		CS	6.307.017.305,34
	TOTALE GENERALE DELLE ENTRATE	RS	1.610.301.919,11
		CP	8.314.045.049,55
		CS	6.307.017.305,34

CONTO DEL BILANCIO - RIEPILOGO GENERALE DELLE ENTRATE

riscossioni in c/residui (RR)		riaccertamenti residui (R)				residui attivi da esercizi precedenti (EP)	
riscossioni in c/competenza (RC)		accertamenti (A)		maggiori o minori entrate di competenza		residui attivi da esercizio di competenza (EC)	
totale riscossioni (TR)		maggiori o minori entrate di cassa				totale residui attivi da riportare (TR)	
RR	392.215.463,64	R	-4.001.022,00			EP	1.214.085.433,47
RC	5.708.050.698,85	A	6.131.462.546,76	CP	-554.090.413,02	EC	423.411.847,91
TR	6.100.266.162,49	CS	-206.751.142,85			TR	1.637.497.281,38
RR	392.215.463,64	R	-4.001.022,00			EP	1.214.085.433,47
RC	5.708.050.698,85	A	6.131.462.546,76	CP	-554.090.413,02	EC	423.411.847,91
TR	6.100.266.162,49	CS	-206.751.142,85			TR	1.637.497.281,38

Allegato 10C

Consolidato

**Conto del bilancio
Gestione delle Spese**

CONTO DEL BILANCIO - GESTIONE DELLE SPESE

DENOMINAZIONE		previsioni definitive di competenza (CP)
Disavanzo di amministrazione		CP 0,00
Disavanzo derivante da debito autorizzato e non contratto		CP 0,00
MISSIONE PROGRAMMA TITOLO	DENOMINAZIONE	residui passivi al 01/01/2020 (RS)
		previsioni definitive di competenza (CP)
		previsioni definitive di cassa (CS)
MISSIONE 1	SERVIZI ISTITUZIONALI, GENERALI E DI GESTIONE	
PROGRAMMA 1	ORGANI ISTITUZIONALI	
TITOLO 1	SPESE CORRENTI	RS 2.383.424,76 CP 28.242.270,46 CS 30.597.587,20
TITOLO 2	SPESE IN CONTO CAPITALE	RS 66,67 CP 6.176.643,52 CS 6.176.710,19
TOTALE PROGRAMMA ORGANI ISTITUZIONALI		RS 2.383.491,43 CP 34.418.913,98 CS 36.774.297,39
PROGRAMMA 2	SEGRETERIA GENERALE	
TITOLO 1	SPESE CORRENTI	RS 6.236.819,94 CP 126.573.321,44 CS 102.095.679,70
TITOLO 2	SPESE IN CONTO CAPITALE	RS 1.367.205,07 CP 74.182.305,58 CS 28.273.574,74

CONTO DEL BILANCIO - GESTIONE DELLE SPESE

pagamenti in c/residui (PR)		riaccertamento residui (R)				residui passivi da esercizi precedenti (EP)	
pagamenti in c/competenza (PC)		impegni (I)		economie di competenza (ECP)		residui passivi da esercizio di competenza (EC)	
totale pagamenti (TP)		fondo pluriennale vincolato (FPV)				totale residui passivi da riportare (TR)	
PR	1.701.643,00	R	-331.438,83			EP	350.342,93
PC	15.010.790,34	I	17.480.766,42	ECP	5.295.049,32	EC	2.469.976,08
TP	16.712.433,34	FPV	5.466.454,72			TR	2.820.319,01
PR	0,00	R	0,00			EP	66,67
PC	0,00	I	0,00	ECP	20.000,00	EC	0,00
TP	0,00	FPV	6.156.643,52			TR	66,67
PR	1.701.643,00	R	-331.438,83			EP	350.409,60
PC	15.010.790,34	I	17.480.766,42	ECP	5.315.049,32	EC	2.469.976,08
TP	16.712.433,34	FPV	11.623.098,24			TR	2.820.385,68
PR	5.950.423,54	R	-2.267,59			EP	284.128,81
PC	30.577.450,87	I	33.661.129,40	ECP	88.968.817,31	EC	3.083.678,53
TP	36.527.874,41	FPV	3.943.374,73			TR	3.367.807,34
PR	1.367.205,07	R	0,00			EP	0,00
PC	17.578.207,00	I	21.659.938,17	ECP	39.640.038,08	EC	4.081.731,17
TP	18.945.412,07	FPV	12.882.329,33			TR	4.081.731,17

CONTO DEL BILANCIO - GESTIONE DELLE SPESE

MISSIONE PROGRAMMA TITOLO	DENOMINAZIONE	residui passivi al 01/01/2020 (RS)	
		previsioni definitive di competenza (CP)	
		previsioni definitive di cassa (CS)	
TOTALE PROGRAMMA SEGRETERIA GENERALE		RS	7.604.025,01
		CP	200.755.627,02
		CS	130.369.254,44
PROGRAMMA 3	GESTIONE ECONOMICA, FINANZIARIA, PROGRAMMAZIONE, PROVVEDITORATO		
TITOLO 1	SPESE CORRENTI	RS	3.135.958,79
		CP	22.743.891,74
		CS	25.855.582,88
TITOLO 2	SPESE IN CONTO CAPITALE	RS	61.932,85
		CP	1.279.160,79
		CS	1.341.093,64
TITOLO 3	SPESE PER INCREMENTO ATTIVITÀ FINANZIARIE	RS	350.000,00
		CP	40.216.700,00
		CS	40.566.700,00
TOTALE PROGRAMMA GESTIONE ECONOMICA, FINANZIARIA, PROGRAMMAZIONE, PROVVEDITORATO		RS	3.547.891,64
		CP	64.239.752,53
		CS	67.763.376,52
PROGRAMMA 4	GESTIONE DELLE ENTRATE TRIBUTARIE E SERVIZI FISCALI		
TITOLO 1	SPESE CORRENTI	RS	8.326.470,02
		CP	42.827.464,27
		CS	51.104.086,38

CONTO DEL BILANCIO - GESTIONE DELLE SPESE

pagamenti in c/residui (PR)		riaccertamento residui (R)				residui passivi da esercizi precedenti (EP)	
pagamenti in c/competenza (PC)		impegni (I)		economie di competenza (ECP)		residui passivi da esercizio di competenza (EC)	
totale pagamenti (TP)		fondo pluriennale vincolato (FPV)				totale residui passivi da riportare (TR)	
PR	7.317.628,61	R	-2.267,59			EP	284.128,81
PC	48.155.657,87	I	55.321.067,57	ECP	128.608.855,39	EC	7.165.409,70
TP	55.473.286,48	FPV	16.825.704,06			TR	7.449.538,51
PR	2.450.178,32	R	-385.665,10			EP	300.115,37
PC	15.819.422,81	I	18.519.351,64	ECP	3.485.961,96	EC	2.699.928,83
TP	18.269.601,13	FPV	738.578,14			TR	3.000.044,20
PR	58.300,26	R	0,00			EP	3.632,59
PC	671.596,07	I	720.713,96	ECP	424.440,67	EC	49.117,89
TP	729.896,33	FPV	134.006,16			TR	52.750,48
PR	0,00	R	0,00			EP	350.000,00
PC	10.208.000,00	I	10.208.000,00	ECP	30.008.700,00	EC	0,00
TP	10.208.000,00	FPV	0,00			TR	350.000,00
PR	2.508.478,58	R	-385.665,10			EP	653.747,96
PC	26.699.018,88	I	29.448.065,60	ECP	33.919.102,63	EC	2.749.046,72
TP	29.207.497,46	FPV	872.584,30			TR	3.402.794,68
PR	3.884.870,06	R	-92.833,53			EP	4.348.766,43
PC	29.877.574,74	I	36.655.701,81	ECP	2.721.851,29	EC	6.778.127,07
TP	33.762.444,80	FPV	3.449.911,17			TR	11.126.893,50

CONTO DEL BILANCIO - GESTIONE DELLE SPESE

MISSIONE PROGRAMMA TITOLO	DENOMINAZIONE	residui passivi al 01/01/2020 (RS)	
		previsioni definitive di competenza (CP)	
		previsioni definitive di cassa (CS)	
TITOLO 2	SPESE IN CONTO CAPITALE	RS	40.418,60
		CP	726.932,42
		CS	767.351,02
TOTALE PROGRAMMA GESTIONE DELLE ENTRATE TRIBUTARIE E SERVIZI FISCALI		RS	8.366.888,62
		CP	43.554.396,69
		CS	51.871.437,40
PROGRAMMA 5	GESTIONE DEI BENI DEMANIALI E PATRIMONIALI		
TITOLO 1	SPESE CORRENTI	RS	384.319,97
		CP	9.912.972,25
		CS	10.288.694,83
TOTALE PROGRAMMA GESTIONE DEI BENI DEMANIALI E PATRIMONIALI		RS	384.319,97
		CP	9.912.972,25
		CS	10.288.694,83
PROGRAMMA 6	UFFICIO TECNICO		
TITOLO 1	SPESE CORRENTI	RS	3.766.328,89
		CP	53.095.005,28
		CS	50.622.725,97
TITOLO 2	SPESE IN CONTO CAPITALE	RS	15.952.033,41
		CP	330.551.816,26
		CS	231.653.877,34

CONTO DEL BILANCIO - GESTIONE DELLE SPESE

pagamenti in c/residui (PR)		riaccertamento residui (R)				residui passivi da esercizi precedenti (EP)	
pagamenti in c/competenza (PC)		impegni (I)		economie di competenza (ECP)		residui passivi da esercizio di competenza (EC)	
totale pagamenti (TP)		fondo pluriennale vincolato (FPV)				totale residui passivi da riportare (TR)	
PR	40.418,60	R	0,00			EP	0,00
PC	399.615,84	I	439.615,83	ECP	90.427,39	EC	39.999,99
TP	440.034,44	FPV	196.889,20			TR	39.999,99
PR	3.925.288,66	R	-92.833,53			EP	4.348.766,43
PC	30.277.190,58	I	37.095.317,64	ECP	2.812.278,68	EC	6.818.127,06
TP	34.202.479,24	FPV	3.646.800,37			TR	11.166.893,49
PR	351.469,49	R	-25.829,76			EP	7.020,72
PC	7.736.863,14	I	8.025.873,59	ECP	1.585.466,81	EC	289.010,45
TP	8.088.332,63	FPV	301.631,85			TR	296.031,17
PR	351.469,49	R	-25.829,76			EP	7.020,72
PC	7.736.863,14	I	8.025.873,59	ECP	1.585.466,81	EC	289.010,45
TP	8.088.332,63	FPV	301.631,85			TR	296.031,17
PR	3.482.357,97	R	-203.585,56			EP	80.385,36
PC	32.711.370,79	I	36.319.994,53	ECP	5.703.576,63	EC	3.608.623,74
TP	36.193.728,76	FPV	11.071.434,12			TR	3.689.009,10
PR	6.465.006,66	R	-166.410,59			EP	9.320.616,16
PC	37.803.344,79	I	58.242.629,30	ECP	107.727.736,62	EC	20.439.284,51
TP	44.268.351,45	FPV	164.581.450,34			TR	29.759.900,67

CONTO DEL BILANCIO - GESTIONE DELLE SPESE

MISSIONE PROGRAMMA TITOLO	DENOMINAZIONE	residui passivi al 01/01/2020 (RS)	
		previsioni definitive di competenza (CP)	
		previsioni definitive di cassa (CS)	
TOTALE PROGRAMMA UFFICIO TECNICO		RS	19.718.362,30
		CP	383.646.821,54
		CS	282.276.603,31
PROGRAMMA 7	ELEZIONI E CONSULTAZIONI POPOLARI - ANAGRAFE E STATO CIVILE		
TITOLO 1	SPESE CORRENTI	RS	64.211,25
		CP	6.000,00
		CS	70.211,25
TOTALE PROGRAMMA ELEZIONI E CONSULTAZIONI POPOLARI - ANAGRAFE E STATO CIVILE		RS	64.211,25
		CP	6.000,00
		CS	70.211,25
PROGRAMMA 8	STATISTICA E SISTEMI INFORMATIVI		
TITOLO 1	SPESE CORRENTI	RS	2.400.709,59
		CP	60.171.601,92
		CS	60.731.510,21
TITOLO 2	SPESE IN CONTO CAPITALE	RS	1.917.606,20
		CP	30.231.380,46
		CS	21.066.720,63
TOTALE PROGRAMMA STATISTICA E SISTEMI INFORMATIVI		RS	4.318.315,79
		CP	90.402.982,38
		CS	81.798.230,84
PROGRAMMA 10	RISORSE UMANE		

CONTO DEL BILANCIO - GESTIONE DELLE SPESE

pagamenti in c/residui (PR)		riaccertamento residui (R)				residui passivi da esercizi precedenti (EP)	
pagamenti in c/competenza (PC)		impegni (I)		economie di competenza (ECP)		residui passivi da esercizio di competenza (EC)	
totale pagamenti (TP)		fondo pluriennale vincolato (FPV)				totale residui passivi da riportare (TR)	
PR	9.947.364,63	R	-369.996,15			EP	9.401.001,52
PC	70.514.715,58	I	94.562.623,83	ECP	113.431.313,25	EC	24.047.908,25
TP	80.462.080,21	FPV	175.652.884,46			TR	33.448.909,77
PR	0,00	R	-44.211,25			EP	20.000,00
PC	0,00	I	0,00	ECP	0,00	EC	0,00
TP	0,00	FPV	6.000,00			TR	20.000,00
PR	0,00	R	-44.211,25			EP	20.000,00
PC	0,00	I	0,00	ECP	0,00	EC	0,00
TP	0,00	FPV	6.000,00			TR	20.000,00
PR	2.377.381,73	R	-1.606,07			EP	21.721,79
PC	35.173.965,43	I	37.594.400,63	ECP	1.184.322,30	EC	2.420.435,20
TP	37.551.347,16	FPV	21.392.878,99			TR	2.442.156,99
PR	1.885.128,89	R	-0,01			EP	32.477,30
PC	10.192.074,62	I	11.061.724,53	ECP	2.382.343,87	EC	869.649,91
TP	12.077.203,51	FPV	16.787.312,06			TR	902.127,21
PR	4.262.510,62	R	-1.606,08			EP	54.199,09
PC	45.366.040,05	I	48.656.125,16	ECP	3.566.666,17	EC	3.290.085,11
TP	49.628.550,67	FPV	38.180.191,05			TR	3.344.284,20

CONTO DEL BILANCIO - GESTIONE DELLE SPESE

MISSIONE PROGRAMMA TITOLO	DENOMINAZIONE	residui passivi al 01/01/2020 (RS)	
		previsioni definitive di competenza (CP)	
		previsioni definitive di cassa (CS)	
TITOLO 1	SPESE CORRENTI	RS	18.110.879,12
		CP	111.737.578,00
		CS	120.989.549,96
TOTALE PROGRAMMA RISORSE UMANE		RS	18.110.879,12
		CP	111.737.578,00
		CS	120.989.549,96
PROGRAMMA 11	ALTRI SERVIZI GENERALI		
TITOLO 1	SPESE CORRENTI	RS	27.510.765,29
		CP	36.990.220,90
		CS	56.035.945,11
TOTALE PROGRAMMA ALTRI SERVIZI GENERALI		RS	27.510.765,29
		CP	36.990.220,90
		CS	56.035.945,11
TOTALE MISSIONE		RS	92.009.150,42
		CP	975.665.265,29
		CS	838.237.601,05

CONTO DEL BILANCIO - GESTIONE DELLE SPESE

pagamenti in c/residui (PR)		riaccertamento residui (R)				residui passivi da esercizi precedenti (EP)	
pagamenti in c/competenza (PC)		impegni (I)		economie di competenza (ECP)		residui passivi da esercizio di competenza (EC)	
totale pagamenti (TP)		fondo pluriennale vincolato (FPV)				totale residui passivi da riportare (TR)	
PR	12.298.380,58	R	-4.578.074,76			EP	1.234.423,78
PC	74.033.031,00	I	85.868.181,89	ECP	10.832.867,83	EC	11.835.150,89
TP	86.331.411,58	FPV	15.036.528,28			TR	13.069.574,67
PR	12.298.380,58	R	-4.578.074,76			EP	1.234.423,78
PC	74.033.031,00	I	85.868.181,89	ECP	10.832.867,83	EC	11.835.150,89
TP	86.331.411,58	FPV	15.036.528,28			TR	13.069.574,67
PR	11.516.558,79	R	-6.347.016,77			EP	9.647.189,73
PC	15.664.255,86	I	17.356.396,16	ECP	10.112.874,10	EC	1.692.140,30
TP	27.180.814,65	FPV	9.520.950,64			TR	11.339.330,03
PR	11.516.558,79	R	-6.347.016,77			EP	9.647.189,73
PC	15.664.255,86	I	17.356.396,16	ECP	10.112.874,10	EC	1.692.140,30
TP	27.180.814,65	FPV	9.520.950,64			TR	11.339.330,03
PR	53.829.322,96	R	-12.178.939,82			EP	26.000.887,64
PC	333.457.563,30	I	393.814.417,86	ECP	310.184.474,18	EC	60.356.854,56
TP	387.286.886,26	FPV	271.666.373,25			TR	86.357.742,20

CONTO DEL BILANCIO - GESTIONE DELLE SPESE

MISSIONE PROGRAMMA TITOLO	DENOMINAZIONE	residui passivi al 01/01/2020 (RS)	
		previsioni definitive di competenza (CP)	
		previsioni definitive di cassa (CS)	
MISSIONE 4	ISTRUZIONE E DIRITTO ALLO STUDIO		
PROGRAMMA 1	ISTRUZIONE PRESCOLASTICA		
TITOLO 1	SPESE CORRENTI	RS	12.517.680,60
		CP	117.747.806,12
		CS	129.905.808,79
TITOLO 2	SPESE IN CONTO CAPITALE	RS	900.478,59
		CP	1.308.416,00
		CS	2.208.894,59
TOTALE PROGRAMMA ISTRUZIONE PRESCOLASTICA		RS	13.418.159,19
		CP	119.056.222,12
		CS	132.114.703,38
PROGRAMMA 2	ALTRI ORDINI DI ISTRUZIONE		
TITOLO 1	SPESE CORRENTI	RS	56.194.322,89
		CP	697.288.537,55
		CS	751.828.056,29
TITOLO 2	SPESE IN CONTO CAPITALE	RS	206.210,95
		CP	5.496.301,83
		CS	5.702.512,78
TOTALE PROGRAMMA ALTRI ORDINI DI ISTRUZIONE		RS	56.400.533,84
		CP	702.784.839,38
		CS	757.530.569,07

CONTO DEL BILANCIO - GESTIONE DELLE SPESE

pagamenti in c/residui (PR)		riaccertamento residui (R)				residui passivi da esercizi precedenti (EP)	
pagamenti in c/competenza (PC)		impegni (I)		economie di competenza (ECP)		residui passivi da esercizio di competenza (EC)	
totale pagamenti (TP)		fondo pluriennale vincolato (FPV)				totale residui passivi da riportare (TR)	
PR	12.203.371,05	R	-302.210,94			EP	12.098,61
PC	106.896.638,17	I	113.816.510,31	ECP	3.390.831,54	EC	6.919.872,14
TP	119.100.009,22	FPV	540.464,27			TR	6.931.970,75
PR	654.815,66	R	-67.621,35			EP	178.041,58
PC	328.293,96	I	846.837,68	ECP	78.739,19	EC	518.543,72
TP	983.109,62	FPV	382.839,13			TR	696.585,30
PR	12.858.186,71	R	-369.832,29			EP	190.140,19
PC	107.224.932,13	I	114.663.347,99	ECP	3.469.570,73	EC	7.438.415,86
TP	120.083.118,84	FPV	923.303,40			TR	7.628.556,05
PR	46.661.731,76	R	-2.225.366,42			EP	7.307.224,71
PC	600.027.874,97	I	648.354.971,50	ECP	41.613.445,49	EC	48.327.096,53
TP	646.689.606,73	FPV	7.320.120,56			TR	55.634.321,24
PR	205.382,95	R	-0,97			EP	827,03
PC	3.722.187,28	I	4.140.521,38	ECP	96.960,32	EC	418.334,10
TP	3.927.570,23	FPV	1.258.820,13			TR	419.161,13
PR	46.867.114,71	R	-2.225.367,39			EP	7.308.051,74
PC	603.750.062,25	I	652.495.492,88	ECP	41.710.405,81	EC	48.745.430,63
TP	650.617.176,96	FPV	8.578.940,69			TR	56.053.482,37

CONTO DEL BILANCIO - GESTIONE DELLE SPESE

MISSIONE PROGRAMMA TITOLO	DENOMINAZIONE	residui passivi al 01/01/2020 (RS)	
		previsioni definitive di competenza (CP)	
		previsioni definitive di cassa (CS)	
PROGRAMMA 3	EDILIZIA SCOLASTICA		
TITOLO 2	SPESE IN CONTO CAPITALE	RS	410.530,89
		CP	7.494.284,53
		CS	7.904.815,42
TOTALE PROGRAMMA EDILIZIA SCOLASTICA		RS	410.530,89
		CP	7.494.284,53
		CS	7.904.815,42
PROGRAMMA 4	ISTRUZIONE UNIVERSITARIA		
TITOLO 1	SPESE CORRENTI	RS	7.897.644,54
		CP	137.413.477,25
		CS	144.840.894,28
TITOLO 2	SPESE IN CONTO CAPITALE	RS	447.459,97
		CP	10.540.934,92
		CS	10.988.394,89
TOTALE PROGRAMMA ISTRUZIONE UNIVERSITARIA		RS	8.345.104,51
		CP	147.954.412,17
		CS	155.829.289,17
PROGRAMMA 6	SERVIZI AUSILIARI ALL'ISTRUZIONE		
TITOLO 1	SPESE CORRENTI	RS	721.197,61
		CP	29.345.553,03
		CS	30.055.667,66

CONTO DEL BILANCIO - GESTIONE DELLE SPESE

pagamenti in c/residui (PR)		riaccertamento residui (R)				residui passivi da esercizi precedenti (EP)	
pagamenti in c/competenza (PC)		impegni (I)		economie di competenza (ECP)		residui passivi da esercizio di competenza (EC)	
totale pagamenti (TP)		fondo pluriennale vincolato (FPV)				totale residui passivi da riportare (TR)	
PR	372.601,02	R	-0,03			EP	37.929,84
PC	4.518.887,59	I	6.308.517,43	ECP	167.360,78	EC	1.789.629,84
TP	4.891.488,61	FPV	1.018.406,32			TR	1.827.559,68
PR	372.601,02	R	-0,03			EP	37.929,84
PC	4.518.887,59	I	6.308.517,43	ECP	167.360,78	EC	1.789.629,84
TP	4.891.488,61	FPV	1.018.406,32			TR	1.827.559,68
PR	7.067.537,55	R	-69.532,53			EP	760.574,46
PC	120.543.124,17	I	121.576.099,24	ECP	8.642.509,59	EC	1.032.975,07
TP	127.610.661,72	FPV	7.194.868,42			TR	1.793.549,53
PR	437.630,60	R	-9.829,37			EP	0,00
PC	7.046.389,40	I	7.121.042,63	ECP	779.869,32	EC	74.653,23
TP	7.484.020,00	FPV	2.640.022,97			TR	74.653,23
PR	7.505.168,15	R	-79.361,90			EP	760.574,46
PC	127.589.513,57	I	128.697.141,87	ECP	9.422.378,91	EC	1.107.628,30
TP	135.094.681,72	FPV	9.834.891,39			TR	1.868.202,76
PR	721.197,61	R	0,00			EP	0,00
PC	19.138.494,66	I	21.654.414,12	ECP	5.702.349,11	EC	2.515.919,46
TP	19.859.692,27	FPV	1.988.789,80			TR	2.515.919,46

CONTO DEL BILANCIO - GESTIONE DELLE SPESE

MISSIONE PROGRAMMA TITOLO	DENOMINAZIONE	residui passivi al 01/01/2020 (RS)	
		previsioni definitive di competenza (CP)	
		previsioni definitive di cassa (CS)	
TOTALE PROGRAMMA SERVIZI AUSILIARI ALL'ISTRUZIONE		RS	721.197,61
		CP	29.345.553,03
		CS	30.055.667,66
PROGRAMMA 7	DIRITTO ALLO STUDIO		
TITOLO 1	SPESE CORRENTI	RS	225.786,54
		CP	8.505.848,88
		CS	8.730.545,86
TOTALE PROGRAMMA DIRITTO ALLO STUDIO		RS	225.786,54
		CP	8.505.848,88
		CS	8.730.545,86
TOTALE MISSIONE		RS	79.521.312,58
		CP	1.015.141.160,11
		CS	1.092.165.590,56

CONTO DEL BILANCIO - GESTIONE DELLE SPESE

pagamenti in c/residui (PR)		riaccertamento residui (R)				residui passivi da esercizi precedenti (EP)	
pagamenti in c/competenza (PC)		impegni (I)		economie di competenza (ECP)		residui passivi da esercizio di competenza (EC)	
totale pagamenti (TP)		fondo pluriennale vincolato (FPV)				totale residui passivi da riportare (TR)	
PR	721.197,61	R	0,00			EP	0,00
PC	19.138.494,66	I	21.654.414,12	ECP	5.702.349,11	EC	2.515.919,46
TP	19.859.692,27	FPV	1.988.789,80			TR	2.515.919,46
PR	193.570,74	R	-18.484,19			EP	13.731,61
PC	4.744.336,64	I	4.777.243,60	ECP	3.045.195,15	EC	32.906,96
TP	4.937.907,38	FPV	683.410,13			TR	46.638,57
PR	193.570,74	R	-18.484,19			EP	13.731,61
PC	4.744.336,64	I	4.777.243,60	ECP	3.045.195,15	EC	32.906,96
TP	4.937.907,38	FPV	683.410,13			TR	46.638,57
PR	68.517.838,94	R	-2.693.045,80			EP	8.310.427,84
PC	866.966.226,84	I	928.596.157,89	ECP	63.517.260,49	EC	61.629.931,05
TP	935.484.065,78	FPV	23.027.741,73			TR	69.940.358,89

CONTO DEL BILANCIO - GESTIONE DELLE SPESE

MISSIONE PROGRAMMA TITOLO	DENOMINAZIONE	residui passivi al 01/01/2020 (RS)	
		previsioni definitive di competenza (CP)	
		previsioni definitive di cassa (CS)	
MISSIONE 5	TUTELA E VALORIZZAZIONE DEI BENI E ATTIVITÀ CULTURALI		
PROGRAMMA 1	VALORIZZAZIONE DEI BENI DI INTERESSE STORICO		
TITOLO 1	SPESE CORRENTI	RS	419.952,89
		CP	2.893.560,68
		CS	3.307.572,00
TITOLO 2	SPESE IN CONTO CAPITALE	RS	569.633,62
		CP	12.142.269,41
		CS	12.711.903,03
TOTALE PROGRAMMA VALORIZZAZIONE DEI BENI DI INTERESSE STORICO		RS	989.586,51
		CP	15.035.830,09
		CS	16.019.475,03
PROGRAMMA 2	ATTIVITÀ CULTURALI E INTERVENTI DIVERSI NEL SETTORE CULTURALE		
TITOLO 1	SPESE CORRENTI	RS	2.539.572,67
		CP	64.228.088,95
		CS	66.744.627,39
TITOLO 2	SPESE IN CONTO CAPITALE	RS	2.864.242,60
		CP	16.541.969,76
		CS	19.406.212,36
TOTALE PROGRAMMA ATTIVITÀ CULTURALI E INTERVENTI DIVERSI NEL SETTORE CULTURALE		RS	5.403.815,27
		CP	80.770.058,71
		CS	86.150.839,75

CONTO DEL BILANCIO - GESTIONE DELLE SPESE

pagamenti in c/residui (PR)		riaccertamento residui (R)				residui passivi da esercizi precedenti (EP)	
pagamenti in c/competenza (PC)		impegni (I)		economie di competenza (ECP)		residui passivi da esercizio di competenza (EC)	
totale pagamenti (TP)		fondo pluriennale vincolato (FPV)				totale residui passivi da riportare (TR)	
PR	382.598,93	R	0,00			EP	37.353,96
PC	2.036.924,87	I	2.315.884,69	ECP	159.267,18	EC	278.959,82
TP	2.419.523,80	FPV	418.408,81			TR	316.313,78
PR	506.194,52	R	0,00			EP	63.439,10
PC	4.980.118,09	I	5.885.600,31	ECP	1.175.511,78	EC	905.482,22
TP	5.486.312,61	FPV	5.081.157,32			TR	968.921,32
PR	888.793,45	R	0,00			EP	100.793,06
PC	7.017.042,96	I	8.201.485,00	ECP	1.334.778,96	EC	1.184.442,04
TP	7.905.836,41	FPV	5.499.566,13			TR	1.285.235,10
PR	2.523.228,44	R	-6.111,17			EP	10.233,06
PC	52.510.016,70	I	55.651.797,45	ECP	2.486.178,43	EC	3.141.780,75
TP	55.033.245,14	FPV	6.090.113,07			TR	3.152.013,81
PR	2.053.931,42	R	-240.765,04			EP	569.546,14
PC	8.518.375,51	I	10.132.366,79	ECP	546.643,27	EC	1.613.991,28
TP	10.572.306,93	FPV	5.862.959,70			TR	2.183.537,42
PR	4.577.159,86	R	-246.876,21			EP	579.779,20
PC	61.028.392,21	I	65.784.164,24	ECP	3.032.821,70	EC	4.755.772,03
TP	65.605.552,07	FPV	11.953.072,77			TR	5.335.551,23

CONTO DEL BILANCIO - GESTIONE DELLE SPESE

MISSIONE PROGRAMMA TITOLO	DENOMINAZIONE	residui passivi al 01/01/2020 (RS)	
		previsioni definitive di competenza (CP)	
		previsioni definitive di cassa (CS)	
TOTALE MISSIONE		RS	6.393.401,78
		CP	95.805.888,80
		CS	102.170.314,78

CONTO DEL BILANCIO - GESTIONE DELLE SPESE

pagamenti in c/residui (PR)		riaccertamento residui (R)		residui passivi da esercizi precedenti (EP)			
pagamenti in c/competenza (PC)		impegni (I)		economie di competenza (ECP)		residui passivi da esercizio di competenza (EC)	
totale pagamenti (TP)		fondo pluriennale vincolato (FPV)				totale residui passivi da riportare (TR)	
PR	5.465.953,31	R	-246.876,21			EP	680.572,26
PC	68.045.435,17	I	73.985.649,24	ECP	4.367.600,66	EC	5.940.214,07
TP	73.511.388,48	FPV	17.452.638,90			TR	6.620.786,33

CONTO DEL BILANCIO - GESTIONE DELLE SPESE

MISSIONE PROGRAMMA TITOLO	DENOMINAZIONE	residui passivi al 01/01/2020 (RS)	
		previsioni definitive di competenza (CP)	
		previsioni definitive di cassa (CS)	
MISSIONE 6	POLITICHE GIOVANILI, SPORT E TEMPO LIBERO		
PROGRAMMA 1	SPORT E TEMPO LIBERO		
TITOLO 1	SPESE CORRENTI	RS	1.876.683,31
		CP	10.465.383,57
		CS	11.990.279,31
TITOLO 2	SPESE IN CONTO CAPITALE	RS	6.459.290,12
		CP	42.428.955,85
		CS	37.288.761,93
TOTALE PROGRAMMA SPORT E TEMPO LIBERO		RS	8.335.973,43
		CP	52.894.339,42
		CS	49.279.041,24
PROGRAMMA 2	GIOVANI		
TITOLO 1	SPESE CORRENTI	RS	519.962,24
		CP	13.486.359,82
		CS	14.003.989,70
TITOLO 2	SPESE IN CONTO CAPITALE	RS	1.684.143,41
		CP	4.222.694,38
		CS	5.906.837,79
TOTALE PROGRAMMA GIOVANI		RS	2.204.105,65
		CP	17.709.054,20
		CS	19.910.827,49

CONTO DEL BILANCIO - GESTIONE DELLE SPESE

pagamenti in c/residui (PR)		riaccertamento residui (R)				residui passivi da esercizi precedenti (EP)	
pagamenti in c/competenza (PC)		impegni (I)		economie di competenza (ECP)		residui passivi da esercizio di competenza (EC)	
totale pagamenti (TP)		fondo pluriennale vincolato (FPV)				totale residui passivi da riportare (TR)	
PR	1.648.334,21	R	-75.811,40			EP	152.537,70
PC	7.514.099,04	I	9.433.439,14	ECP	81.092,86	EC	1.919.340,10
TP	9.162.433,25	FPV	950.851,57			TR	2.071.877,80
PR	1.720.459,98	R	-52.422,67			EP	4.686.407,47
PC	20.885.712,96	I	23.728.130,26	ECP	2.092.880,01	EC	2.842.417,30
TP	22.606.172,94	FPV	16.607.945,58			TR	7.528.824,77
PR	3.368.794,19	R	-128.234,07			EP	4.838.945,17
PC	28.399.812,00	I	33.161.569,40	ECP	2.173.972,87	EC	4.761.757,40
TP	31.768.606,19	FPV	17.558.797,15			TR	9.600.702,57
PR	489.849,91	R	-21.310,24			EP	8.802,09
PC	11.124.923,09	I	11.446.372,60	ECP	93.909,61	EC	321.449,51
TP	11.614.773,00	FPV	1.946.077,61			TR	330.251,60
PR	875.321,29	R	-869,10			EP	807.953,02
PC	3.161.739,02	I	3.241.998,22	ECP	98.703,35	EC	80.259,20
TP	4.037.060,31	FPV	881.992,81			TR	888.212,22
PR	1.365.171,20	R	-22.179,34			EP	816.755,11
PC	14.286.662,11	I	14.688.370,82	ECP	192.612,96	EC	401.708,71
TP	15.651.833,31	FPV	2.828.070,42			TR	1.218.463,82

CONTO DEL BILANCIO - GESTIONE DELLE SPESE

MISSIONE PROGRAMMA TITOLO	DENOMINAZIONE	residui passivi al 01/01/2020 (RS)	
		previsioni definitive di competenza (CP)	
		previsioni definitive di cassa (CS)	
TOTALE MISSIONE		RS	10.540.079,08
		CP	70.603.393,62
		CS	69.189.868,73

CONTO DEL BILANCIO - GESTIONE DELLE SPESE

pagamenti in c/residui (PR)		riaccertamento residui (R)				residui passivi da esercizi precedenti (EP)	
pagamenti in c/competenza (PC)		impegni (I)		economie di competenza (ECP)		residui passivi da esercizio di competenza (EC)	
totale pagamenti (TP)		fondo pluriennale vincolato (FPV)				totale residui passivi da riportare (TR)	
PR	4.733.965,39	R	-150.413,41			EP	5.655.700,28
PC	42.686.474,11	I	47.849.940,22	ECP	2.366.585,83	EC	5.163.466,11
TP	47.420.439,50	FPV	20.386.867,57			TR	10.819.166,39

CONTO DEL BILANCIO - GESTIONE DELLE SPESE

MISSIONE PROGRAMMA TITOLO	DENOMINAZIONE	residui passivi al 01/01/2020 (RS)	
		previsioni definitive di competenza (CP)	
		previsioni definitive di cassa (CS)	
MISSIONE 7	TURISMO		
PROGRAMMA 1	SVILUPPO E LA VALORIZZAZIONE DEL TURISMO		
TITOLO 1	SPESE CORRENTI	RS	813.237,45
		CP	82.145.808,07
		CS	82.855.623,60
TITOLO 2	SPESE IN CONTO CAPITALE	RS	1.696.232,28
		CP	19.645.441,88
		CS	21.341.674,16
TOTALE PROGRAMMA SVILUPPO E LA VALORIZZAZIONE DEL TURISMO		RS	2.509.469,73
		CP	101.791.249,95
		CS	104.197.297,76
TOTALE MISSIONE		RS	2.509.469,73
		CP	101.791.249,95
		CS	104.197.297,76

CONTO DEL BILANCIO - GESTIONE DELLE SPESE

pagamenti in c/residui (PR)		riaccertamento residui (R)				residui passivi da esercizi precedenti (EP)	
pagamenti in c/competenza (PC)		impegni (I)		economie di competenza (ECP)		residui passivi da esercizio di competenza (EC)	
totale pagamenti (TP)		fondo pluriennale vincolato (FPV)				totale residui passivi da riportare (TR)	
PR	753.659,80	R	-342,32			EP	59.235,33
PC	78.197.681,27	I	79.024.922,98	ECP	1.806.498,90	EC	827.241,71
TP	78.951.341,07	FPV	1.314.386,19			TR	886.477,04
PR	1.637.798,85	R	-53.168,43			EP	5.265,00
PC	9.081.306,48	I	9.752.373,76	ECP	1.737.346,07	EC	671.067,28
TP	10.719.105,33	FPV	8.155.722,05			TR	676.332,28
PR	2.391.458,65	R	-53.510,75			EP	64.500,33
PC	87.278.987,75	I	88.777.296,74	ECP	3.543.844,97	EC	1.498.308,99
TP	89.670.446,40	FPV	9.470.108,24			TR	1.562.809,32
PR	2.391.458,65	R	-53.510,75			EP	64.500,33
PC	87.278.987,75	I	88.777.296,74	ECP	3.543.844,97	EC	1.498.308,99
TP	89.670.446,40	FPV	9.470.108,24			TR	1.562.809,32

CONTO DEL BILANCIO - GESTIONE DELLE SPESE

MISSIONE PROGRAMMA TITOLO	DENOMINAZIONE	residui passivi al 01/01/2020 (RS)	
		previsioni definitive di competenza (CP)	
		previsioni definitive di cassa (CS)	
MISSIONE 8	ASSETTO DEL TERRITORIO ED EDILIZIA ABITATIVA		
PROGRAMMA 2	EDILIZIA RESIDENZIALE PUBBLICA E LOCALE E PIANI DI EDILIZIA ECONOMICO-POPOLARE		
TITOLO 1	SPESE CORRENTI	RS	454.808,68
		CP	3.604.091,91
		CS	4.049.417,92
TITOLO 2	SPESE IN CONTO CAPITALE	RS	16.600.240,00
		CP	117.323.163,29
		CS	112.820.090,29
TITOLO 3	SPESE PER INCREMENTO ATTIVITÀ FINANZIARIE	RS	42.000.000,00
		CP	29.734.139,82
		CS	49.734.139,82
TOTALE PROGRAMMA	EDILIZIA RESIDENZIALE PUBBLICA E LOCALE E PIANI DI EDILIZIA ECONOMICO-POPOLARE	RS	59.055.048,68
		CP	150.661.395,02
		CS	166.603.648,03
TOTALE MISSIONE		RS	59.055.048,68
		CP	150.661.395,02
		CS	166.603.648,03

CONTO DEL BILANCIO - GESTIONE DELLE SPESE

pagamenti in c/residui (PR)		riaccertamento residui (R)				residui passivi da esercizi precedenti (EP)	
pagamenti in c/competenza (PC)		impegni (I)		economie di competenza (ECP)		residui passivi da esercizio di competenza (EC)	
totale pagamenti (TP)		fondo pluriennale vincolato (FPV)				totale residui passivi da riportare (TR)	
PR	452.615,70	R	-2.192,98			EP	0,00
PC	3.182.520,18	I	3.409.534,25	ECP	138.019,31	EC	227.014,07
TP	3.635.135,88	FPV	56.538,35			TR	227.014,07
PR	15.512.733,50	R	-931.070,00			EP	156.436,50
PC	60.993.960,78	I	72.456.579,90	ECP	1.531.872,25	EC	11.462.619,12
TP	76.506.694,28	FPV	43.334.711,14			TR	11.619.055,62
PR	42.000.000,00	R	0,00			EP	0,00
PC	7.720.480,00	I	29.720.480,00	ECP	13.659,82	EC	22.000.000,00
TP	49.720.480,00	FPV	0,00			TR	22.000.000,00
PR	57.965.349,20	R	-933.262,98			EP	156.436,50
PC	71.896.960,96	I	105.586.594,15	ECP	1.683.551,38	EC	33.689.633,19
TP	129.862.310,16	FPV	43.391.249,49			TR	33.846.069,69
PR	57.965.349,20	R	-933.262,98			EP	156.436,50
PC	71.896.960,96	I	105.586.594,15	ECP	1.683.551,38	EC	33.689.633,19
TP	129.862.310,16	FPV	43.391.249,49			TR	33.846.069,69

CONTO DEL BILANCIO - GESTIONE DELLE SPESE

MISSIONE PROGRAMMA TITOLO	DENOMINAZIONE	residui passivi al 01/01/2020 (RS)	
		previsioni definitive di competenza (CP)	
		previsioni definitive di cassa (CS)	
MISSIONE 9	SVILUPPO SOSTENIBILE E TUTELA DEL TERRITORIO E DELL'AMBIENTE		
PROGRAMMA 1	DIFESA DEL SUOLO		
TITOLO 1	SPESE CORRENTI	RS	1.164.761,63
		CP	6.293.563,96
		CS	7.445.812,55
TITOLO 2	SPESE IN CONTO CAPITALE	RS	913.643,02
		CP	979.592,06
		CS	1.893.235,08
TOTALE PROGRAMMA DIFESA DEL SUOLO		RS	2.078.404,65
		CP	7.273.156,02
		CS	9.339.047,63
PROGRAMMA 2	TUTELA, VALORIZZAZIONE E RECUPERO AMBIENTALE		
TITOLO 1	SPESE CORRENTI	RS	1.528.084,81
		CP	13.951.191,48
		CS	15.461.672,90
TITOLO 2	SPESE IN CONTO CAPITALE	RS	816,18
		CP	1.770.742,53
		CS	1.771.558,71
TOTALE PROGRAMMA TUTELA, VALORIZZAZIONE E RECUPERO AMBIENTALE		RS	1.528.900,99
		CP	15.721.934,01
		CS	17.233.231,61

CONTO DEL BILANCIO - GESTIONE DELLE SPESE

pagamenti in c/residui (PR)		riaccertamento residui (R)				residui passivi da esercizi precedenti (EP)	
pagamenti in c/competenza (PC)		impegni (I)		economie di competenza (ECP)		residui passivi da esercizio di competenza (EC)	
totale pagamenti (TP)		fondo pluriennale vincolato (FPV)				totale residui passivi da riportare (TR)	
PR	913.415,56	R	-48.074,61			EP	203.271,46
PC	4.544.895,01	I	5.847.637,74	ECP	313.898,09	EC	1.302.742,73
TP	5.458.310,57	FPV	132.028,13			TR	1.506.014,19
PR	564.729,36	R	0,00			EP	348.913,66
PC	189.169,23	I	978.575,01	ECP	1.017,05	EC	789.405,78
TP	753.898,59	FPV	0,00			TR	1.138.319,44
PR	1.478.144,92	R	-48.074,61			EP	552.185,12
PC	4.734.064,24	I	6.826.212,75	ECP	314.915,14	EC	2.092.148,51
TP	6.212.209,16	FPV	132.028,13			TR	2.644.333,63
PR	1.289.456,32	R	-22.871,98			EP	215.756,51
PC	8.169.015,36	I	12.655.647,78	ECP	349.006,22	EC	4.486.632,42
TP	9.458.471,68	FPV	946.537,48			TR	4.702.388,93
PR	816,18	R	0,00			EP	0,00
PC	1.047.478,95	I	1.486.439,72	ECP	6.713,05	EC	438.960,77
TP	1.048.295,13	FPV	277.589,76			TR	438.960,77
PR	1.290.272,50	R	-22.871,98			EP	215.756,51
PC	9.216.494,31	I	14.142.087,50	ECP	355.719,27	EC	4.925.593,19
TP	10.506.766,81	FPV	1.224.127,24			TR	5.141.349,70

CONTO DEL BILANCIO - GESTIONE DELLE SPESE

MISSIONE PROGRAMMA TITOLO	DENOMINAZIONE	residui passivi al 01/01/2020 (RS)	
		previsioni definitive di competenza (CP)	
		previsioni definitive di cassa (CS)	
PROGRAMMA 3	RIFIUTI		
TITOLO 1	SPESE CORRENTI	RS	94.382,98
		CP	848.044,53
		CS	939.822,76
TITOLO 2	SPESE IN CONTO CAPITALE	RS	1.709.206,93
		CP	13.272.346,60
		CS	14.981.553,53
TOTALE PROGRAMMA RIFIUTI		RS	1.803.589,91
		CP	14.120.391,13
		CS	15.921.376,29
PROGRAMMA 4	SERVIZIO IDRICO INTEGRATO		
TITOLO 1	SPESE CORRENTI	RS	355.735,46
		CP	3.970.156,32
		CS	4.315.966,47
TITOLO 2	SPESE IN CONTO CAPITALE	RS	1.470.472,29
		CP	36.752.625,90
		CS	20.657.317,02
TOTALE PROGRAMMA SERVIZIO IDRICO INTEGRATO		RS	1.826.207,75
		CP	40.722.782,22
		CS	24.973.283,49
PROGRAMMA 5	AREE PROTETTE, PARCHI NATURALI, PROTEZIONE NATURALISTICA E FORESTAZIONE		

CONTO DEL BILANCIO - GESTIONE DELLE SPESE

pagamenti in c/residui (PR)		riaccertamento residui (R)				residui passivi da esercizi precedenti (EP)	
pagamenti in c/competenza (PC)		impegni (I)		economie di competenza (ECP)		residui passivi da esercizio di competenza (EC)	
totale pagamenti (TP)		fondo pluriennale vincolato (FPV)				totale residui passivi da riportare (TR)	
PR	87.138,75	R	-1.925,98			EP	5.318,25
PC	771.248,77	I	824.198,94	ECP	21.240,84	EC	52.950,17
TP	858.387,52	FPV	2.604,75			TR	58.268,42
PR	1.709.206,92	R	-0,01			EP	0,00
PC	5.895.122,37	I	5.947.826,94	ECP	316.317,96	EC	52.704,57
TP	7.604.329,29	FPV	7.008.201,70			TR	52.704,57
PR	1.796.345,67	R	-1.925,99			EP	5.318,25
PC	6.666.371,14	I	6.772.025,88	ECP	337.558,80	EC	105.654,74
TP	8.462.716,81	FPV	7.010.806,45			TR	110.972,99
PR	354.479,78	R	0,00			EP	1.255,68
PC	3.087.151,13	I	3.335.406,92	ECP	438.644,23	EC	248.255,79
TP	3.441.630,91	FPV	196.105,17			TR	249.511,47
PR	1.467.202,73	R	-0,01			EP	3.269,55
PC	11.606.304,26	I	16.402.798,42	ECP	4.773.800,66	EC	4.796.494,16
TP	13.073.506,99	FPV	15.576.026,82			TR	4.799.763,71
PR	1.821.682,51	R	-0,01			EP	4.525,23
PC	14.693.455,39	I	19.738.205,34	ECP	5.212.444,89	EC	5.044.749,95
TP	16.515.137,90	FPV	15.772.131,99			TR	5.049.275,18

CONTO DEL BILANCIO - GESTIONE DELLE SPESE

MISSIONE PROGRAMMA TITOLO	DENOMINAZIONE	residui passivi al 01/01/2020 (RS)	
		previsioni definitive di competenza (CP)	
		previsioni definitive di cassa (CS)	
TITOLO 1	SPESE CORRENTI	RS	4.925.503,71
		CP	36.782.300,17
		CS	41.636.981,71
TITOLO 2	SPESE IN CONTO CAPITALE	RS	17.972.089,46
		CP	88.066.784,02
		CS	85.313.304,81
TOTALE PROGRAMMA AREE PROTETTE, PARCHI NATURALI, PROTEZIONE NATURALISTICA E FORESTAZIONE		RS	22.897.593,17
		CP	124.849.084,19
		CS	126.950.286,52
PROGRAMMA 8	QUALITÀ DELL'ARIA E RIDUZIONE DELL'INQUINAMENTO		
TITOLO 1	SPESE CORRENTI	RS	295.277,50
		CP	1.326.447,69
		CS	1.619.052,34
TITOLO 2	SPESE IN CONTO CAPITALE	RS	8.265,50
		CP	102.494,65
		CS	110.760,15
TOTALE PROGRAMMA QUALITÀ DELL'ARIA E RIDUZIONE DELL'INQUINAMENTO		RS	303.543,00
		CP	1.428.942,34
		CS	1.729.812,49
TOTALE MISSIONE		RS	30.438.239,47
		CP	204.116.289,91
		CS	196.147.038,03

CONTO DEL BILANCIO - GESTIONE DELLE SPESE

pagamenti in c/residui (PR)		riaccertamento residui (R)				residui passivi da esercizi precedenti (EP)	
pagamenti in c/competenza (PC)		impegni (I)		economie di competenza (ECP)		residui passivi da esercizio di competenza (EC)	
totale pagamenti (TP)		fondo pluriennale vincolato (FPV)				totale residui passivi da riportare (TR)	
PR	4.460.236,96	R	-150.375,19			EP	314.891,56
PC	29.893.353,59	I	32.848.306,30	ECP	1.719.894,61	EC	2.954.952,71
TP	34.353.590,55	FPV	2.214.099,26			TR	3.269.844,27
PR	16.477.590,77	R	-518.284,45			EP	976.214,24
PC	57.654.498,15	I	62.793.032,20	ECP	6.613.446,61	EC	5.138.534,05
TP	74.132.088,92	FPV	18.660.305,21			TR	6.114.748,29
PR	20.937.827,73	R	-668.659,64			EP	1.291.105,80
PC	87.547.851,74	I	95.641.338,50	ECP	8.333.341,22	EC	8.093.486,76
TP	108.485.679,47	FPV	20.874.404,47			TR	9.384.592,56
PR	145.061,39	R	-22.473,41			EP	127.742,70
PC	960.761,59	I	1.071.277,96	ECP	158.861,13	EC	110.516,37
TP	1.105.822,98	FPV	96.308,60			TR	238.259,07
PR	8.241,10	R	0,00			EP	24,40
PC	2.239,92	I	5.973,12	ECP	29.076,88	EC	3.733,20
TP	10.481,02	FPV	67.444,65			TR	3.757,60
PR	153.302,49	R	-22.473,41			EP	127.767,10
PC	963.001,51	I	1.077.251,08	ECP	187.938,01	EC	114.249,57
TP	1.116.304,00	FPV	163.753,25			TR	242.016,67
PR	27.477.575,82	R	-764.005,64			EP	2.196.658,01
PC	123.821.238,33	I	144.197.121,05	ECP	14.741.917,33	EC	20.375.882,72
TP	151.298.814,15	FPV	45.177.251,53			TR	22.572.540,73

CONTO DEL BILANCIO - GESTIONE DELLE SPESE

MISSIONE PROGRAMMA TITOLO	DENOMINAZIONE	residui passivi al 01/01/2020 (RS)	
		previsioni definitive di competenza (CP)	
		previsioni definitive di cassa (CS)	
MISSIONE 10	TRASPORTI E DIRITTO ALLA MOBILITÀ		
PROGRAMMA 1	TRASPORTO FERROVIARIO		
TITOLO 1	SPESE CORRENTI	RS	547.959,48
		CP	11.760.239,17
		CS	12.306.581,33
TITOLO 2	SPESE IN CONTO CAPITALE	RS	0,00
		CP	16.399.076,33
		CS	10.833.745,33
TOTALE PROGRAMMA TRASPORTO FERROVIARIO		RS	547.959,48
		CP	28.159.315,50
		CS	23.140.326,66
PROGRAMMA 2	TRASPORTO PUBBLICO LOCALE		
TITOLO 1	SPESE CORRENTI	RS	20.740.494,12
		CP	234.247.661,21
		CS	242.169.325,01
TITOLO 2	SPESE IN CONTO CAPITALE	RS	6.063.854,14
		CP	77.807.166,64
		CS	46.917.801,22
TOTALE PROGRAMMA TRASPORTO PUBBLICO LOCALE		RS	26.804.348,26
		CP	312.054.827,85
		CS	289.087.126,23

CONTO DEL BILANCIO - GESTIONE DELLE SPESE

pagamenti in c/residui (PR)		riaccertamento residui (R)				residui passivi da esercizi precedenti (EP)	
pagamenti in c/competenza (PC)		impegni (I)		economie di competenza (ECP)		residui passivi da esercizio di competenza (EC)	
totale pagamenti (TP)		fondo pluriennale vincolato (FPV)				totale residui passivi da riportare (TR)	
PR	44.996,12	R	-499.661,18			EP	3.302,18
PC	9.201.145,33	I	9.235.335,63	ECP	159.262,71	EC	34.190,30
TP	9.246.141,45	FPV	2.365.640,83			TR	37.492,48
PR	0,00	R	0,00			EP	0,00
PC	7.441.498,65	I	7.441.498,65	ECP	1.871.860,33	EC	0,00
TP	7.441.498,65	FPV	7.085.717,35			TR	0,00
PR	44.996,12	R	-499.661,18			EP	3.302,18
PC	16.642.643,98	I	16.676.834,28	ECP	2.031.123,04	EC	34.190,30
TP	16.687.640,10	FPV	9.451.358,18			TR	37.492,48
PR	20.712.235,66	R	-8.800,93			EP	19.457,53
PC	164.102.278,98	I	177.937.011,92	ECP	1.422.063,52	EC	13.834.732,94
TP	184.814.514,64	FPV	54.888.585,77			TR	13.854.190,47
PR	5.917.625,47	R	-2.044,00			EP	144.184,67
PC	21.914.189,50	I	26.300.840,61	ECP	348.773,87	EC	4.386.651,11
TP	27.831.814,97	FPV	51.157.552,16			TR	4.530.835,78
PR	26.629.861,13	R	-10.844,93			EP	163.642,20
PC	186.016.468,48	I	204.237.852,53	ECP	1.770.837,39	EC	18.221.384,05
TP	212.646.329,61	FPV	106.046.137,93			TR	18.385.026,25

CONTO DEL BILANCIO - GESTIONE DELLE SPESE

MISSIONE PROGRAMMA TITOLO	DENOMINAZIONE	residui passivi al 01/01/2020 (RS)	
		previsioni definitive di competenza (CP)	
		previsioni definitive di cassa (CS)	
PROGRAMMA 4	ALTRE MODALITÀ DI TRASPORTO		
TITOLO 1	SPESE CORRENTI	RS	888.665,76
		CP	857.091,73
		CS	1.743.118,69
TOTALE PROGRAMMA ALTRE MODALITÀ DI TRASPORTO		RS	888.665,76
		CP	857.091,73
		CS	1.743.118,69
PROGRAMMA 5	VIABILITÀ E INFRASTRUTTURE STRADALI		
TITOLO 1	SPESE CORRENTI	RS	8.023.089,01
		CP	63.222.859,07
		CS	71.140.872,49
TITOLO 2	SPESE IN CONTO CAPITALE	RS	12.400.717,64
		CP	466.163.695,41
		CS	298.341.590,28
TOTALE PROGRAMMA VIABILITÀ E INFRASTRUTTURE STRADALI		RS	20.423.806,65
		CP	529.386.554,48
		CS	369.482.462,77
TOTALE MISSIONE		RS	48.664.780,15
		CP	870.457.789,56
		CS	683.453.034,35

CONTO DEL BILANCIO - GESTIONE DELLE SPESE

pagamenti in c/residui (PR)		riaccertamento residui (R)				residui passivi da esercizi precedenti (EP)	
pagamenti in c/competenza (PC)		impegni (I)		economie di competenza (ECP)		residui passivi da esercizio di competenza (EC)	
totale pagamenti (TP)		fondo pluriennale vincolato (FPV)				totale residui passivi da riportare (TR)	
PR	73.414,74	R	-809.863,25			EP	5.387,77
PC	786.820,26	I	826.288,64	ECP	28.164,29	EC	39.468,38
TP	860.235,00	FPV	2.638,80			TR	44.856,15
PR	73.414,74	R	-809.863,25			EP	5.387,77
PC	786.820,26	I	826.288,64	ECP	28.164,29	EC	39.468,38
TP	860.235,00	FPV	2.638,80			TR	44.856,15
PR	6.971.898,37	R	-564.344,30			EP	486.846,34
PC	51.861.544,84	I	57.698.816,20	ECP	1.452.738,94	EC	5.837.271,36
TP	58.833.443,21	FPV	4.071.303,93			TR	6.324.117,70
PR	8.946.495,09	R	-533.532,10			EP	2.920.690,45
PC	180.932.643,29	I	195.447.241,89	ECP	94.430.873,58	EC	14.514.598,60
TP	189.879.138,38	FPV	176.285.579,94			TR	17.435.289,05
PR	15.918.393,46	R	-1.097.876,40			EP	3.407.536,79
PC	232.794.188,13	I	253.146.058,09	ECP	95.883.612,52	EC	20.351.869,96
TP	248.712.581,59	FPV	180.356.883,87			TR	23.759.406,75
PR	42.666.665,45	R	-2.418.245,76			EP	3.579.868,94
PC	436.240.120,85	I	474.887.033,54	ECP	99.713.737,24	EC	38.646.912,69
TP	478.906.786,30	FPV	295.857.018,78			TR	42.226.781,63

CONTO DEL BILANCIO - GESTIONE DELLE SPESE

MISSIONE PROGRAMMA TITOLO	DENOMINAZIONE	residui passivi al 01/01/2020 (RS)	
		previsioni definitive di competenza (CP)	
		previsioni definitive di cassa (CS)	
MISSIONE 11	SOCCORSO CIVILE		
PROGRAMMA 1	SISTEMA DI PROTEZIONE CIVILE		
TITOLO 1	SPESE CORRENTI	RS	2.411.226,60
		CP	50.451.226,50
		CS	32.859.702,10
TITOLO 2	SPESE IN CONTO CAPITALE	RS	0,00
		CP	64.512.336,19
		CS	64.512.336,19
TOTALE PROGRAMMA SISTEMA DI PROTEZIONE CIVILE		RS	2.411.226,60
		CP	114.963.562,69
		CS	97.372.038,29
TOTALE MISSIONE		RS	2.411.226,60
		CP	114.963.562,69
		CS	97.372.038,29

CONTO DEL BILANCIO - GESTIONE DELLE SPESE

pagamenti in c/residui (PR)		riaccertamento residui (R)				residui passivi da esercizi precedenti (EP)	
pagamenti in c/competenza (PC)		impegni (I)		economie di competenza (ECP)		residui passivi da esercizio di competenza (EC)	
totale pagamenti (TP)		fondo pluriennale vincolato (FPV)				totale residui passivi da riportare (TR)	
PR	2.411.226,60	R	0,00			EP	0,00
PC	18.740.295,43	I	27.304.972,00	ECP	23.143.503,50	EC	8.564.676,57
TP	21.151.522,03	FPV	2.751,00			TR	8.564.676,57
PR	0,00	R	0,00			EP	0,00
PC	6.822.378,57	I	64.512.336,19	ECP	0,00	EC	57.689.957,62
TP	6.822.378,57	FPV	0,00			TR	57.689.957,62
PR	2.411.226,60	R	0,00			EP	0,00
PC	25.562.674,00	I	91.817.308,19	ECP	23.143.503,50	EC	66.254.634,19
TP	27.973.900,60	FPV	2.751,00			TR	66.254.634,19
PR	2.411.226,60	R	0,00			EP	0,00
PC	25.562.674,00	I	91.817.308,19	ECP	23.143.503,50	EC	66.254.634,19
TP	27.973.900,60	FPV	2.751,00			TR	66.254.634,19

CONTO DEL BILANCIO - GESTIONE DELLE SPESE

MISSIONE PROGRAMMA TITOLO	DENOMINAZIONE	residui passivi al 01/01/2020 (RS)	
		previsioni definitive di competenza (CP)	
		previsioni definitive di cassa (CS)	
MISSIONE 12	DIRITTI SOCIALI, POLITICHE SOCIALI E FAMIGLIA		
PROGRAMMA 1	INTERVENTI PER L'INFANZIA E I MINORI E PER ASILI NIDO		
TITOLO 1	SPESE CORRENTI	RS	14.509.731,97
		CP	71.509.755,79
		CS	86.016.559,55
TITOLO 2	SPESE IN CONTO CAPITALE	RS	0,00
		CP	5.000,00
		CS	5.000,00
TOTALE PROGRAMMA INTERVENTI PER L'INFANZIA E I MINORI E PER ASILI NIDO		RS	14.509.731,97
		CP	71.514.755,79
		CS	86.021.559,55
PROGRAMMA 2	INTERVENTI PER LA DISABILITÀ		
TITOLO 1	SPESE CORRENTI	RS	68.910,57
		CP	309.376.082,37
		CS	309.443.341,57
TITOLO 2	SPESE IN CONTO CAPITALE	RS	0,00
		CP	443.970,00
		CS	443.970,00
TOTALE PROGRAMMA INTERVENTI PER LA DISABILITÀ		RS	68.910,57
		CP	309.820.052,37
		CS	309.887.311,57

CONTO DEL BILANCIO - GESTIONE DELLE SPESE

pagamenti in c/residui (PR)		riaccertamento residui (R)				residui passivi da esercizi precedenti (EP)	
pagamenti in c/competenza (PC)		impegni (I)		economie di competenza (ECP)		residui passivi da esercizio di competenza (EC)	
totale pagamenti (TP)		fondo pluriennale vincolato (FPV)				totale residui passivi da riportare (TR)	
PR	6.467.307,33	R	-2.261.620,53			EP	5.780.804,11
PC	32.795.199,30	I	45.168.853,30	ECP	11.819.437,38	EC	12.373.654,00
TP	39.262.506,63	FPV	14.521.465,11			TR	18.154.458,11
PR	0,00	R	0,00			EP	0,00
PC	0,00	I	0,00	ECP	5.000,00	EC	0,00
TP	0,00	FPV	0,00			TR	0,00
PR	6.467.307,33	R	-2.261.620,53			EP	5.780.804,11
PC	32.795.199,30	I	45.168.853,30	ECP	11.824.437,38	EC	12.373.654,00
TP	39.262.506,63	FPV	14.521.465,11			TR	18.154.458,11
PR	49.715,48	R	-15.823,39			EP	3.371,70
PC	305.619.207,58	I	305.655.018,31	ECP	1.687.211,64	EC	35.810,73
TP	305.668.923,06	FPV	2.033.852,42			TR	39.182,43
PR	0,00	R	0,00			EP	0,00
PC	303.915,45	I	303.915,45	ECP	10.112,55	EC	0,00
TP	303.915,45	FPV	129.942,00			TR	0,00
PR	49.715,48	R	-15.823,39			EP	3.371,70
PC	305.923.123,03	I	305.958.933,76	ECP	1.697.324,19	EC	35.810,73
TP	305.972.838,51	FPV	2.163.794,42			TR	39.182,43

CONTO DEL BILANCIO - GESTIONE DELLE SPESE

MISSIONE PROGRAMMA TITOLO	DENOMINAZIONE	residui passivi al 01/01/2020 (RS)	
		previsioni definitive di competenza (CP)	
		previsioni definitive di cassa (CS)	
PROGRAMMA 3	INTERVENTI PER GLI ANZIANI		
TITOLO 1	SPESE CORRENTI	RS	131.945,83
		CP	6.222.052,57
		CS	6.350.235,98
TITOLO 2	SPESE IN CONTO CAPITALE	RS	1.306.170,27
		CP	60.054.949,31
		CS	44.202.785,71
TOTALE PROGRAMMA INTERVENTI PER GLI ANZIANI		RS	1.438.116,10
		CP	66.277.001,88
		CS	50.553.021,69
PROGRAMMA 4	INTERVENTI PER I SOGGETTI A RISCHIO DI ESCLUSIONE SOCIALE		
TITOLO 1	SPESE CORRENTI	RS	137.770,24
		CP	14.665.068,42
		CS	14.800.914,90
TITOLO 2	SPESE IN CONTO CAPITALE	RS	0,00
		CP	2.347.068,68
		CS	2.347.068,68
TOTALE PROGRAMMA INTERVENTI PER I SOGGETTI A RISCHIO DI ESCLUSIONE SOCIALE		RS	137.770,24
		CP	17.012.137,10
		CS	17.147.983,58
PROGRAMMA 5	INTERVENTI PER LE FAMIGLIE		

CONTO DEL BILANCIO - GESTIONE DELLE SPESE

pagamenti in c/residui (PR)		riaccertamento residui (R)				residui passivi da esercizi precedenti (EP)	
pagamenti in c/competenza (PC)		impegni (I)		economie di competenza (ECP)		residui passivi da esercizio di competenza (EC)	
totale pagamenti (TP)		fondo pluriennale vincolato (FPV)				totale residui passivi da riportare (TR)	
PR	92.169,40	R	-32.094,52			EP	7.681,91
PC	4.944.017,84	I	5.013.020,71	ECP	78.388,61	EC	69.002,87
TP	5.036.187,24	FPV	1.130.643,25			TR	76.684,78
PR	1.298.559,48	R	-7.610,79			EP	0,00
PC	22.424.869,69	I	26.156.920,33	ECP	9.964.321,62	EC	3.732.050,64
TP	23.723.429,17	FPV	23.933.707,36			TR	3.732.050,64
PR	1.390.728,88	R	-39.705,31			EP	7.681,91
PC	27.368.887,53	I	31.169.941,04	ECP	10.042.710,23	EC	3.801.053,51
TP	28.759.616,41	FPV	25.064.350,61			TR	3.808.735,42
PR	54.329,38	R	-27.276,21			EP	56.164,65
PC	9.549.352,05	I	9.623.766,47	ECP	1.837.832,34	EC	74.414,42
TP	9.603.681,43	FPV	3.203.469,61			TR	130.579,07
PR	0,00	R	0,00			EP	0,00
PC	1.356.895,97	I	1.463.562,71	ECP	51.891,44	EC	106.666,74
TP	1.356.895,97	FPV	831.614,53			TR	106.666,74
PR	54.329,38	R	-27.276,21			EP	56.164,65
PC	10.906.248,02	I	11.087.329,18	ECP	1.889.723,78	EC	181.081,16
TP	10.960.577,40	FPV	4.035.084,14			TR	237.245,81

CONTO DEL BILANCIO - GESTIONE DELLE SPESE

MISSIONE PROGRAMMA TITOLO	DENOMINAZIONE	residui passivi al 01/01/2020 (RS)	
		previsioni definitive di competenza (CP)	
		previsioni definitive di cassa (CS)	
TITOLO 1	SPESE CORRENTI	RS	1.585.405,45
		CP	153.636.651,53
		CS	155.219.639,50
TITOLO 2	SPESE IN CONTO CAPITALE	RS	59.806,50
		CP	9.968.269,82
		CS	10.028.076,32
TOTALE PROGRAMMA INTERVENTI PER LE FAMIGLIE		RS	1.645.211,95
		CP	163.604.921,35
		CS	165.247.715,82
PROGRAMMA 7	PROGRAMMAZIONE E GOVERNO DELLA RETE DEI SERVIZI SOCIOSANITARI E SOCIALI		
TITOLO 1	SPESE CORRENTI	RS	1.863.215,62
		CP	139.153.020,31
		CS	141.013.307,72
TOTALE PROGRAMMA PROGRAMMAZIONE E GOVERNO DELLA RETE DEI SERVIZI SOCIOSANITARI E SOCIALI		RS	1.863.215,62
		CP	139.153.020,31
		CS	141.013.307,72
PROGRAMMA 8	COOPERAZIONE E ASSOCIAZIONISMO		
TITOLO 1	SPESE CORRENTI	RS	1.255.183,09
		CP	7.621.702,81
		CS	8.875.779,32

CONTO DEL BILANCIO - GESTIONE DELLE SPESE

pagamenti in c/residui (PR)		riaccertamento residui (R)				residui passivi da esercizi precedenti (EP)	
pagamenti in c/competenza (PC)		impegni (I)		economie di competenza (ECP)		residui passivi da esercizio di competenza (EC)	
totale pagamenti (TP)		fondo pluriennale vincolato (FPV)				totale residui passivi da riportare (TR)	
PR	1.422.412,78	R	-104.566,53			EP	58.426,14
PC	146.925.567,29	I	148.345.646,09	ECP	3.250.042,40	EC	1.420.078,80
TP	148.347.980,07	FPV	2.040.963,04			TR	1.478.504,94
PR	59.806,50	R	0,00			EP	0,00
PC	3.954.581,05	I	4.160.855,68	ECP	663.370,66	EC	206.274,63
TP	4.014.387,55	FPV	5.144.043,48			TR	206.274,63
PR	1.482.219,28	R	-104.566,53			EP	58.426,14
PC	150.880.148,34	I	152.506.501,77	ECP	3.913.413,06	EC	1.626.353,43
TP	152.362.367,62	FPV	7.185.006,52			TR	1.684.779,57
PR	1.796.151,79	R	-61.085,15			EP	5.978,68
PC	134.458.802,29	I	136.425.319,31	ECP	1.593.449,54	EC	1.966.517,02
TP	136.254.954,08	FPV	1.134.251,46			TR	1.972.495,70
PR	1.796.151,79	R	-61.085,15			EP	5.978,68
PC	134.458.802,29	I	136.425.319,31	ECP	1.593.449,54	EC	1.966.517,02
TP	136.254.954,08	FPV	1.134.251,46			TR	1.972.495,70
PR	840.296,77	R	-23.997,11			EP	390.889,21
PC	3.624.557,54	I	5.348.244,92	ECP	1.024.182,02	EC	1.723.687,38
TP	4.464.854,31	FPV	1.249.275,87			TR	2.114.576,59

CONTO DEL BILANCIO - GESTIONE DELLE SPESE

MISSIONE PROGRAMMA TITOLO	DENOMINAZIONE	residui passivi al 01/01/2020 (RS)	
		previsioni definitive di competenza (CP)	
		previsioni definitive di cassa (CS)	
TOTALE PROGRAMMA COOPERAZIONE E ASSOCIAZIONISMO		RS	1.255.183,09
		CP	7.621.702,81
		CS	8.875.779,32
TOTALE MISSIONE		RS	20.918.139,54
		CP	775.003.591,61
		CS	778.746.679,25

CONTO DEL BILANCIO - GESTIONE DELLE SPESE

pagamenti in c/residui (PR)		riaccertamento residui (R)				residui passivi da esercizi precedenti (EP)	
pagamenti in c/competenza (PC)		impegni (I)		economie di competenza (ECP)		residui passivi da esercizio di competenza (EC)	
totale pagamenti (TP)		fondo pluriennale vincolato (FPV)				totale residui passivi da riportare (TR)	
PR	840.296,77	R	-23.997,11			EP	390.889,21
PC	3.624.557,54	I	5.348.244,92	ECP	1.024.182,02	EC	1.723.687,38
TP	4.464.854,31	FPV	1.249.275,87			TR	2.114.576,59
PR	12.080.748,91	R	-2.534.074,23			EP	6.303.316,40
PC	665.956.966,05	I	687.665.123,28	ECP	31.985.240,20	EC	21.708.157,23
TP	678.037.714,96	FPV	55.353.228,13			TR	28.011.473,63

CONTO DEL BILANCIO - GESTIONE DELLE SPESE

MISSIONE PROGRAMMA TITOLO	DENOMINAZIONE	residui passivi al 01/01/2020 (RS)	
		previsioni definitive di competenza (CP)	
		previsioni definitive di cassa (CS)	
MISSIONE 13	TUTELA DELLA SALUTE		
PROGRAMMA 1	SERVIZIO SANITARIO REGIONALE - FINANZIAMENTO ORDINARIO CORRENTE PER LA GARANZIA DEI LEA		
TITOLO 1	SPESE CORRENTI	RS	105.413.118,00
		CP	1.381.233.848,34
		CS	1.433.395.520,16
TOTALE PROGRAMMA	SERVIZIO SANITARIO REGIONALE - FINANZIAMENTO ORDINARIO CORRENTE PER LA GARANZIA DEI LEA	RS	105.413.118,00
		CP	1.381.233.848,34
		CS	1.433.395.520,16
PROGRAMMA 2	SERVIZIO SANITARIO REGIONALE - FINANZIAMENTO AGGIUNTIVO CORRENTE PER LIVELLI DI ASSISTENZA SUPERIORI AI LEA		
TITOLO 1	SPESE CORRENTI	RS	14.836.416,93
		CP	48.376.000,00
		CS	63.212.416,93
TOTALE PROGRAMMA	SERVIZIO SANITARIO REGIONALE - FINANZIAMENTO AGGIUNTIVO CORRENTE PER LIVELLI DI ASSISTENZA SUPERIORI AI LEA	RS	14.836.416,93
		CP	48.376.000,00
		CS	63.212.416,93
PROGRAMMA 5	SERVIZIO SANITARIO REGIONALE - INVESTIMENTI SANITARI		
TITOLO 2	SPESE IN CONTO CAPITALE	RS	158.524.150,87
		CP	91.472.210,39
		CS	232.914.882,67

CONTO DEL BILANCIO - GESTIONE DELLE SPESE

pagamenti in c/residui (PR)		riaccertamento residui (R)				residui passivi da esercizi precedenti (EP)	
pagamenti in c/competenza (PC)		impegni (I)		economie di competenza (ECP)		residui passivi da esercizio di competenza (EC)	
totale pagamenti (TP)		fondo pluriennale vincolato (FPV)				totale residui passivi da riportare (TR)	

PR	87.190.423,15	R	-973.721,39			EP	17.248.973,46
PC	1.170.215.114,22	I	1.362.501.229,06	ECP	18.687.332,66	EC	192.286.114,84
TP	1.257.405.537,37	FPV	45.286,62			TR	209.535.088,30

PR	87.190.423,15	R	-973.721,39			EP	17.248.973,46
PC	1.170.215.114,22	I	1.362.501.229,06	ECP	18.687.332,66	EC	192.286.114,84
TP	1.257.405.537,37	FPV	45.286,62			TR	209.535.088,30

PR	11.544.578,05	R	-430.754,87			EP	2.861.084,01
PC	9.616.698,10	I	48.346.000,00	ECP	30.000,00	EC	38.729.301,90
TP	21.161.276,15	FPV	0,00			TR	41.590.385,91

PR	11.544.578,05	R	-430.754,87			EP	2.861.084,01
PC	9.616.698,10	I	48.346.000,00	ECP	30.000,00	EC	38.729.301,90
TP	21.161.276,15	FPV	0,00			TR	41.590.385,91

PR	17.022.247,08	R	0,00			EP	141.501.903,79
PC	3.165.189,13	I	79.194.229,81	ECP	681.327,04	EC	76.029.040,68
TP	20.187.436,21	FPV	11.596.653,54			TR	217.530.944,47

CONTO DEL BILANCIO - GESTIONE DELLE SPESE

MISSIONE PROGRAMMA TITOLO	DENOMINAZIONE	residui passivi al 01/01/2020 (RS)	
		previsioni definitive di competenza (CP)	
		previsioni definitive di cassa (CS)	
TOTALE PROGRAMMA SERVIZIO SANITARIO REGIONALE - INVESTIMENTI SANITARI		RS	158.524.150,87
		CP	91.472.210,39
		CS	232.914.882,67
TOTALE MISSIONE		RS	278.773.685,80
		CP	1.521.082.058,73
		CS	1.729.522.819,76

CONTO DEL BILANCIO - GESTIONE DELLE SPESE

pagamenti in c/residui (PR)		riaccertamento residui (R)				residui passivi da esercizi precedenti (EP)	
pagamenti in c/competenza (PC)		impegni (I)		economie di competenza (ECP)		residui passivi da esercizio di competenza (EC)	
totale pagamenti (TP)		fondo pluriennale vincolato (FPV)				totale residui passivi da riportare (TR)	
PR	17.022.247,08	R	0,00			EP	141.501.903,79
PC	3.165.189,13	I	79.194.229,81	ECP	681.327,04	EC	76.029.040,68
TP	20.187.436,21	FPV	11.596.653,54			TR	217.530.944,47
PR	115.757.248,28	R	-1.404.476,26			EP	161.611.961,26
PC	1.182.997.001,45	I	1.490.041.458,87	ECP	19.398.659,70	EC	307.044.457,42
TP	1.298.754.249,73	FPV	11.641.940,16			TR	468.656.418,68

CONTO DEL BILANCIO - GESTIONE DELLE SPESE

MISSIONE PROGRAMMA TITOLO	DENOMINAZIONE	residui passivi al 01/01/2020 (RS)	
		previsioni definitive di competenza (CP)	
		previsioni definitive di cassa (CS)	
MISSIONE 14	SVILUPPO ECONOMICO E COMPETITIVITÀ		
PROGRAMMA 1	INDUSTRIA, PMI E ARTIGIANATO		
TITOLO 1	SPESE CORRENTI	RS	247.831,48
		CP	97.649.282,16
		CS	97.891.938,18
TITOLO 2	SPESE IN CONTO CAPITALE	RS	2.238.664,76
		CP	107.495.874,25
		CS	59.695.740,25
TOTALE PROGRAMMA INDUSTRIA, PMI E ARTIGIANATO		RS	2.486.496,24
		CP	205.145.156,41
		CS	157.587.678,43
PROGRAMMA 2	COMMERCIO - RETI DISTRIBUTIVE - TUTELA DEI CONSUMATORI		
TITOLO 1	SPESE CORRENTI	RS	2.224.370,86
		CP	47.630.115,30
		CS	47.411.455,80
TITOLO 2	SPESE IN CONTO CAPITALE	RS	0,00
		CP	505.701,00
		CS	505.701,00
TITOLO 3	SPESE PER INCREMENTO ATTIVITÀ FINANZIARIE	RS	1.060.862,07
		CP	0,00
		CS	1.060.862,07

CONTO DEL BILANCIO - GESTIONE DELLE SPESE

pagamenti in c/residui (PR)		riaccertamento residui (R)				residui passivi da esercizi precedenti (EP)	
pagamenti in c/competenza (PC)		impegni (I)		economie di competenza (ECP)		residui passivi da esercizio di competenza (EC)	
totale pagamenti (TP)		fondo pluriennale vincolato (FPV)				totale residui passivi da riportare (TR)	
PR	211.178,86	R	0,00			EP	36.652,62
PC	85.801.630,54	I	86.258.266,04	ECP	5.633.408,32	EC	456.635,50
TP	86.012.809,40	FPV	5.757.607,80			TR	493.288,12
PR	1.369.614,54	R	-861.275,22			EP	7.775,00
PC	37.791.264,74	I	43.229.445,25	ECP	6.106.250,80	EC	5.438.180,51
TP	39.160.879,28	FPV	58.160.178,20			TR	5.445.955,51
PR	1.580.793,40	R	-861.275,22			EP	44.427,62
PC	123.592.895,28	I	129.487.711,29	ECP	11.739.659,12	EC	5.894.816,01
TP	125.173.688,68	FPV	63.917.786,00			TR	5.939.243,63
PR	2.100.939,85	R	-27.798,39			EP	95.632,62
PC	32.629.096,82	I	34.147.423,99	ECP	4.613.616,54	EC	1.518.327,17
TP	34.730.036,67	FPV	8.869.074,77			TR	1.613.959,79
PR	0,00	R	0,00			EP	0,00
PC	40.455,95	I	41.455,95	ECP	1.052,68	EC	1.000,00
TP	40.455,95	FPV	463.192,37			TR	1.000,00
PR	108.620,69	R	0,00			EP	952.241,38
PC	0,00	I	0,00	ECP	0,00	EC	0,00
TP	108.620,69	FPV	0,00			TR	952.241,38

CONTO DEL BILANCIO - GESTIONE DELLE SPESE

MISSIONE PROGRAMMA TITOLO	DENOMINAZIONE	residui passivi al 01/01/2020 (RS)	
		previsioni definitive di competenza (CP)	
		previsioni definitive di cassa (CS)	
TOTALE PROGRAMMA COMMERCIO - RETI DISTRIBUTIVE - TUTELA DEI CONSUMATORI		RS	3.285.232,93
		CP	48.135.816,30
		CS	48.978.018,87
PROGRAMMA 3	RICERCA E INNOVAZIONE		
TITOLO 1	SPESE CORRENTI	RS	5.494.320,89
		CP	25.139.311,33
		CS	30.629.478,24
TITOLO 2	SPESE IN CONTO CAPITALE	RS	7.824.506,95
		CP	91.084.254,86
		CS	66.124.193,95
TOTALE PROGRAMMA RICERCA E INNOVAZIONE		RS	13.318.827,84
		CP	116.223.566,19
		CS	96.753.672,19
PROGRAMMA 4	RETI E ALTRI SERVIZI DI PUBBLICA UTILITÀ		
TITOLO 1	SPESE CORRENTI	RS	0,00
		CP	2.192.400,00
		CS	2.192.400,00
TITOLO 2	SPESE IN CONTO CAPITALE	RS	843.332,78
		CP	30.726.126,85
		CS	27.597.563,13

CONTO DEL BILANCIO - GESTIONE DELLE SPESE

pagamenti in c/residui (PR)		riaccertamento residui (R)				residui passivi da esercizi precedenti (EP)	
pagamenti in c/competenza (PC)		impegni (I)		economie di competenza (ECP)		residui passivi da esercizio di competenza (EC)	
totale pagamenti (TP)		fondo pluriennale vincolato (FPV)				totale residui passivi da riportare (TR)	
PR	2.209.560,54	R	-27.798,39			EP	1.047.874,00
PC	32.669.552,77	I	34.188.879,94	ECP	4.614.669,22	EC	1.519.327,17
TP	34.879.113,31	FPV	9.332.267,14			TR	2.567.201,17
PR	5.371.963,66	R	-17.712,84			EP	104.644,39
PC	4.413.212,97	I	4.889.027,84	ECP	7.772.761,71	EC	475.814,87
TP	9.785.176,63	FPV	12.477.521,78			TR	580.459,26
PR	6.001.036,84	R	-75.819,14			EP	1.747.650,97
PC	28.911.224,91	I	36.402.547,90	ECP	7.871.757,04	EC	7.491.322,99
TP	34.912.261,75	FPV	46.809.949,92			TR	9.238.973,96
PR	11.373.000,50	R	-93.531,98			EP	1.852.295,36
PC	33.324.437,88	I	41.291.575,74	ECP	15.644.518,75	EC	7.967.137,86
TP	44.697.438,38	FPV	59.287.471,70			TR	9.819.433,22
PR	0,00	R	0,00			EP	0,00
PC	2.192.400,00	I	2.192.400,00	ECP	0,00	EC	0,00
TP	2.192.400,00	FPV	0,00			TR	0,00
PR	819.442,99	R	-22.535,34			EP	1.354,45
PC	10.798.078,70	I	11.081.993,06	ECP	12.344.164,40	EC	283.914,36
TP	11.617.521,69	FPV	7.299.969,39			TR	285.268,81

CONTO DEL BILANCIO - GESTIONE DELLE SPESE

MISSIONE PROGRAMMA TITOLO	DENOMINAZIONE	residui passivi al 01/01/2020 (RS)	
		previsioni definitive di competenza (CP)	
		previsioni definitive di cassa (CS)	
TOTALE PROGRAMMA RETI E ALTRI SERVIZI DI PUBBLICA UTILITÀ		RS	843.332,78
		CP	32.918.526,85
		CS	29.789.963,13
TOTALE MISSIONE		RS	19.933.889,79
		CP	402.423.065,75
		CS	333.109.332,62

CONTO DEL BILANCIO - GESTIONE DELLE SPESE

pagamenti in c/residui (PR)		riaccertamento residui (R)				residui passivi da esercizi precedenti (EP)	
pagamenti in c/competenza (PC)		impegni (I)		economie di competenza (ECP)		residui passivi da esercizio di competenza (EC)	
totale pagamenti (TP)		fondo pluriennale vincolato (FPV)				totale residui passivi da riportare (TR)	
PR	819.442,99	R	-22.535,34			EP	1.354,45
PC	12.990.478,70	I	13.274.393,06	ECP	12.344.164,40	EC	283.914,36
TP	13.809.921,69	FPV	7.299.969,39			TR	285.268,81
PR	15.982.797,43	R	-1.005.140,93			EP	2.945.951,43
PC	202.577.364,63	I	218.242.560,03	ECP	44.343.011,49	EC	15.665.195,40
TP	218.560.162,06	FPV	139.837.494,23			TR	18.611.146,83

CONTO DEL BILANCIO - GESTIONE DELLE SPESE

MISSIONE PROGRAMMA TITOLO	DENOMINAZIONE	residui passivi al 01/01/2020 (RS)	
		previsioni definitive di competenza (CP)	
		previsioni definitive di cassa (CS)	
MISSIONE 15	POLITICHE PER IL LAVORO E LA FORMAZIONE PROFESSIONALE		
PROGRAMMA 1	SERVIZI PER LO SVILUPPO DEL MERCATO DEL LAVORO		
TITOLO 1	SPESE CORRENTI	RS	60.057,95
		CP	547.659,57
		CS	606.032,10
	TOTALE PROGRAMMA SERVIZI PER LO SVILUPPO DEL MERCATO DEL LAVORO	RS	60.057,95
		CP	547.659,57
		CS	606.032,10
PROGRAMMA 2	FORMAZIONE PROFESSIONALE		
TITOLO 1	SPESE CORRENTI	RS	14.888.306,93
		CP	131.298.857,63
		CS	145.849.124,85
TITOLO 2	SPESE IN CONTO CAPITALE	RS	139.616,18
		CP	650.295,00
		CS	789.911,18
	TOTALE PROGRAMMA FORMAZIONE PROFESSIONALE	RS	15.027.923,11
		CP	131.949.152,63
		CS	146.639.036,03
PROGRAMMA 3	SOSTEGNO ALL'OCCUPAZIONE		

CONTO DEL BILANCIO - GESTIONE DELLE SPESE

pagamenti in c/residui (PR)		riaccertamento residui (R)				residui passivi da esercizi precedenti (EP)	
pagamenti in c/competenza (PC)		impegni (I)		economie di competenza (ECP)		residui passivi da esercizio di competenza (EC)	
totale pagamenti (TP)		fondo pluriennale vincolato (FPV)				totale residui passivi da riportare (TR)	

PR	41.671,84	R	-14.944,89			EP	3.441,22
PC	507.768,77	I	532.514,32	ECP	13.459,83	EC	24.745,55
TP	549.440,61	FPV	1.685,42			TR	28.186,77
PR	41.671,84	R	-14.944,89			EP	3.441,22
PC	507.768,77	I	532.514,32	ECP	13.459,83	EC	24.745,55
TP	549.440,61	FPV	1.685,42			TR	28.186,77

PR	13.557.399,76	R	-737.312,90			EP	593.594,27
PC	115.367.146,83	I	123.490.153,19	ECP	5.333.596,88	EC	8.123.006,36
TP	128.924.546,59	FPV	2.475.107,56			TR	8.716.600,63
PR	138.664,66	R	0,00			EP	951,52
PC	412.886,60	I	412.886,60	ECP	237.408,40	EC	0,00
TP	551.551,26	FPV	0,00			TR	951,52
PR	13.696.064,42	R	-737.312,90			EP	594.545,79
PC	115.780.033,43	I	123.903.039,79	ECP	5.571.005,28	EC	8.123.006,36
TP	129.476.097,85	FPV	2.475.107,56			TR	8.717.552,15

CONTO DEL BILANCIO - GESTIONE DELLE SPESE

MISSIONE PROGRAMMA TITOLO	DENOMINAZIONE	residui passivi al 01/01/2020 (RS)	
		previsioni definitive di competenza (CP)	
		previsioni definitive di cassa (CS)	
TITOLO 1	SPESE CORRENTI	RS	914.604,72
		CP	33.754.907,20
		CS	34.646.767,12
TITOLO 2	SPESE IN CONTO CAPITALE	RS	0,00
		CP	167.062,71
		CS	167.062,71
TOTALE PROGRAMMA SOSTEGNO ALL'OCCUPAZIONE		RS	914.604,72
		CP	33.921.969,91
		CS	34.813.829,83
TOTALE MISSIONE		RS	16.002.585,78
		CP	166.418.782,11
		CS	182.058.897,96

CONTO DEL BILANCIO - GESTIONE DELLE SPESE

pagamenti in c/residui (PR)		riaccertamento residui (R)				residui passivi da esercizi precedenti (EP)	
pagamenti in c/competenza (PC)		impegni (I)		economie di competenza (ECP)		residui passivi da esercizio di competenza (EC)	
totale pagamenti (TP)		fondo pluriennale vincolato (FPV)				totale residui passivi da riportare (TR)	
PR	908.725,02	R	-227,68			EP	5.652,02
PC	30.400.241,73	I	31.034.431,60	ECP	1.712.029,26	EC	634.189,87
TP	31.308.966,75	FPV	1.008.446,34			TR	639.841,89
PR	0,00	R	0,00			EP	0,00
PC	69.960,07	I	69.960,07	ECP	16,62	EC	0,00
TP	69.960,07	FPV	97.086,02			TR	0,00
PR	908.725,02	R	-227,68			EP	5.652,02
PC	30.470.201,80	I	31.104.391,67	ECP	1.712.045,88	EC	634.189,87
TP	31.378.926,82	FPV	1.105.532,36			TR	639.841,89
PR	14.646.461,28	R	-752.485,47			EP	603.639,03
PC	146.758.004,00	I	155.539.945,78	ECP	7.296.510,99	EC	8.781.941,78
TP	161.404.465,28	FPV	3.582.325,34			TR	9.385.580,81

CONTO DEL BILANCIO - GESTIONE DELLE SPESE

MISSIONE PROGRAMMA TITOLO	DENOMINAZIONE	residui passivi al 01/01/2020 (RS)	
		previsioni definitive di competenza (CP)	
		previsioni definitive di cassa (CS)	
MISSIONE 16	AGRICOLTURA, POLITICHE AGROALIMENTARI E PESCA		
PROGRAMMA 1	SVILUPPO DEL SETTORE AGRICOLO E DEL SISTEMA AGROALIMENTARE		
TITOLO 1	SPESE CORRENTI	RS	2.628.738,10
		CP	56.074.358,12
		CS	58.676.520,88
TITOLO 2	SPESE IN CONTO CAPITALE	RS	4.060.430,50
		CP	82.769.854,88
		CS	73.345.908,22
TOTALE PROGRAMMA SVILUPPO DEL SETTORE AGRICOLO E DEL SISTEMA AGROALIMENTARE		RS	6.689.168,60
		CP	138.844.213,00
		CS	132.022.429,10
TOTALE MISSIONE		RS	6.689.168,60
		CP	138.844.213,00
		CS	132.022.429,10

CONTO DEL BILANCIO - GESTIONE DELLE SPESE

pagamenti in c/residui (PR)		riaccertamento residui (R)				residui passivi da esercizi precedenti (EP)	
pagamenti in c/competenza (PC)		impegni (I)		economie di competenza (ECP)		residui passivi da esercizio di competenza (EC)	
totale pagamenti (TP)		fondo pluriennale vincolato (FPV)				totale residui passivi da riportare (TR)	
PR	2.528.921,54	R	-22.482,69			EP	77.333,87
PC	43.062.709,68	I	44.459.713,24	ECP	9.999.300,12	EC	1.397.003,56
TP	45.591.631,22	FPV	1.615.344,76			TR	1.474.337,43
PR	3.931.478,50	R	-5.112,00			EP	123.840,00
PC	47.820.131,84	I	61.031.704,65	ECP	1.921.454,26	EC	13.211.572,81
TP	51.751.610,34	FPV	19.816.695,97			TR	13.335.412,81
PR	6.460.400,04	R	-27.594,69			EP	201.173,87
PC	90.882.841,52	I	105.491.417,89	ECP	11.920.754,38	EC	14.608.576,37
TP	97.343.241,56	FPV	21.432.040,73			TR	14.809.750,24
PR	6.460.400,04	R	-27.594,69			EP	201.173,87
PC	90.882.841,52	I	105.491.417,89	ECP	11.920.754,38	EC	14.608.576,37
TP	97.343.241,56	FPV	21.432.040,73			TR	14.809.750,24

CONTO DEL BILANCIO - GESTIONE DELLE SPESE

MISSIONE PROGRAMMA TITOLO	DENOMINAZIONE	residui passivi al 01/01/2020 (RS)	
		previsioni definitive di competenza (CP)	
		previsioni definitive di cassa (CS)	
MISSIONE 17	ENERGIA E DIVERSIFICAZIONE DELLE FONTI ENERGETICHE		
PROGRAMMA 1	FONTI ENERGETICHE		
TITOLO 1	SPESE CORRENTI	RS	179.019,33
		CP	8.576.383,31
		CS	8.751.861,54
TITOLO 2	SPESE IN CONTO CAPITALE	RS	5.543.031,72
		CP	40.205.682,46
		CS	27.501.234,02
TOTALE PROGRAMMA FONTI ENERGETICHE		RS	5.722.051,05
		CP	48.782.065,77
		CS	36.253.095,56
TOTALE MISSIONE		RS	5.722.051,05
		CP	48.782.065,77
		CS	36.253.095,56

CONTO DEL BILANCIO - GESTIONE DELLE SPESE

pagamenti in c/residui (PR)		riaccertamento residui (R)				residui passivi da esercizi precedenti (EP)	
pagamenti in c/competenza (PC)		impegni (I)		economie di competenza (ECP)		residui passivi da esercizio di competenza (EC)	
totale pagamenti (TP)		fondo pluriennale vincolato (FPV)				totale residui passivi da riportare (TR)	
PR	144.398,53	R	-288,00			EP	34.332,80
PC	8.219.275,51	I	8.302.507,27	ECP	187.990,38	EC	83.231,76
TP	8.363.674,04	FPV	85.885,66			TR	117.564,56
PR	2.896.229,71	R	-302.732,41			EP	2.344.069,60
PC	8.838.161,45	I	11.213.362,06	ECP	4.548.239,96	EC	2.375.200,61
TP	11.734.391,16	FPV	24.444.080,44			TR	4.719.270,21
PR	3.040.628,24	R	-303.020,41			EP	2.378.402,40
PC	17.057.436,96	I	19.515.869,33	ECP	4.736.230,34	EC	2.458.432,37
TP	20.098.065,20	FPV	24.529.966,10			TR	4.836.834,77
PR	3.040.628,24	R	-303.020,41			EP	2.378.402,40
PC	17.057.436,96	I	19.515.869,33	ECP	4.736.230,34	EC	2.458.432,37
TP	20.098.065,20	FPV	24.529.966,10			TR	4.836.834,77

CONTO DEL BILANCIO - GESTIONE DELLE SPESE

MISSIONE PROGRAMMA TITOLO	DENOMINAZIONE	residui passivi al 01/01/2020 (RS)	
		previsioni definitive di competenza (CP)	
		previsioni definitive di cassa (CS)	
MISSIONE 18	RELAZIONI CON LE ALTRE AUTONOMIE TERRITORIALI E LOCALI		
PROGRAMMA 1	RELAZIONI FINANZIARIE CON LE ALTRE AUTONOMIE TERRITORIALI		
TITOLO 1	SPESE CORRENTI	RS	261.937.448,97
		CP	723.630.337,79
		CS	416.013.590,77
TITOLO 2	SPESE IN CONTO CAPITALE	RS	500.514.901,45
		CP	316.571.834,79
		CS	327.298.708,65
TITOLO 3	SPESE PER INCREMENTO ATTIVITÀ FINANZIARIE	RS	0,00
		CP	22.197.596,48
		CS	9.722.165,52
TOTALE PROGRAMMA RELAZIONI FINANZIARIE CON LE ALTRE AUTONOMIE TERRITORIALI		RS	762.452.350,42
		CP	1.062.399.769,06
		CS	753.034.464,94
TOTALE MISSIONE		RS	762.452.350,42
		CP	1.062.399.769,06
		CS	753.034.464,94

CONTO DEL BILANCIO - GESTIONE DELLE SPESE

pagamenti in c/residui (PR)		riaccertamento residui (R)				residui passivi da esercizi precedenti (EP)	
pagamenti in c/competenza (PC)		impegni (I)		economie di competenza (ECP)		residui passivi da esercizio di competenza (EC)	
totale pagamenti (TP)		fondo pluriennale vincolato (FPV)				totale residui passivi da riportare (TR)	
PR	39.898.031,81	R	-24.030,25			EP	222.015.386,91
PC	230.077.259,60	I	351.463.577,60	ECP	348.610.116,18	EC	121.386.318,00
TP	269.975.291,41	FPV	23.556.644,01			TR	343.401.704,91
PR	78.556.307,74	R	-1.724.253,21			EP	420.234.340,50
PC	158.248.528,44	I	222.037.517,06	ECP	37.661.324,34	EC	63.788.988,62
TP	236.804.836,18	FPV	56.872.993,39			TR	484.023.329,12
PR	0,00	R	0,00			EP	0,00
PC	7.174.293,37	I	9.233.793,37	ECP	2.864.838,09	EC	2.059.500,00
TP	7.174.293,37	FPV	10.098.965,02			TR	2.059.500,00
PR	118.454.339,55	R	-1.748.283,46			EP	642.249.727,41
PC	395.500.081,41	I	582.734.888,03	ECP	389.136.278,61	EC	187.234.806,62
TP	513.954.420,96	FPV	90.528.602,42			TR	829.484.534,03
PR	118.454.339,55	R	-1.748.283,46			EP	642.249.727,41
PC	395.500.081,41	I	582.734.888,03	ECP	389.136.278,61	EC	187.234.806,62
TP	513.954.420,96	FPV	90.528.602,42			TR	829.484.534,03

CONTO DEL BILANCIO - GESTIONE DELLE SPESE

MISSIONE PROGRAMMA TITOLO	DENOMINAZIONE	residui passivi al 01/01/2020 (RS)	
		previsioni definitive di competenza (CP)	
		previsioni definitive di cassa (CS)	
MISSIONE 19	RELAZIONI INTERNAZIONALI		
PROGRAMMA 1	RELAZIONI INTERNAZIONALI E COOPERAZIONE ALLO SVILUPPO		
TITOLO 1	SPESE CORRENTI	RS	77.648,28
		CP	2.710.736,54
		CS	2.788.384,82
TITOLO 2	SPESE IN CONTO CAPITALE	RS	146.382,20
		CP	5.116.250,60
		CS	5.262.632,80
TOTALE PROGRAMMA RELAZIONI INTERNAZIONALI E COOPERAZIONE ALLO SVILUPPO		RS	224.030,48
		CP	7.826.987,14
		CS	8.051.017,62
TOTALE MISSIONE		RS	224.030,48
		CP	7.826.987,14
		CS	8.051.017,62

CONTO DEL BILANCIO - GESTIONE DELLE SPESE

pagamenti in c/residui (PR)		riaccertamento residui (R)				residui passivi da esercizi precedenti (EP)	
pagamenti in c/competenza (PC)		impegni (I)		economie di competenza (ECP)		residui passivi da esercizio di competenza (EC)	
totale pagamenti (TP)		fondo pluriennale vincolato (FPV)				totale residui passivi da riportare (TR)	
PR	63.993,99	R	-6.152,81			EP	7.501,48
PC	989.453,58	I	1.226.850,48	ECP	148.180,54	EC	237.396,90
TP	1.053.447,57	FPV	1.335.705,52			TR	244.898,38
PR	76.382,20	R	0,00			EP	70.000,00
PC	1.500.333,66	I	1.644.389,81	ECP	555.473,42	EC	144.056,15
TP	1.576.715,86	FPV	2.916.387,37			TR	214.056,15
PR	140.376,19	R	-6.152,81			EP	77.501,48
PC	2.489.787,24	I	2.871.240,29	ECP	703.653,96	EC	381.453,05
TP	2.630.163,43	FPV	4.252.092,89			TR	458.954,53
PR	140.376,19	R	-6.152,81			EP	77.501,48
PC	2.489.787,24	I	2.871.240,29	ECP	703.653,96	EC	381.453,05
TP	2.630.163,43	FPV	4.252.092,89			TR	458.954,53

CONTO DEL BILANCIO - GESTIONE DELLE SPESE

MISSIONE PROGRAMMA TITOLO	DENOMINAZIONE	residui passivi al 01/01/2020 (RS)	
		previsioni definitive di competenza (CP)	
		previsioni definitive di cassa (CS)	
MISSIONE 20	FONDI E ACCANTONAMENTI		
PROGRAMMA 1	FONDO DI RISERVA		
TITOLO 1	SPESE CORRENTI	RS	0,00
		CP	14.924.374,19
		CS	120.452.761,22
TITOLO 2	SPESE IN CONTO CAPITALE	RS	0,00
		CP	1.944.890,34
		CS	155.000,00
TOTALE PROGRAMMA FONDO DI RISERVA		RS	0,00
		CP	16.869.264,53
		CS	120.607.761,22
PROGRAMMA 2	FONDO CREDITI DI DUBBIA ESIGIBILITÀ		
TITOLO 1	SPESE CORRENTI	RS	0,00
		CP	14.293.467,23
		CS	0,00
TITOLO 2	SPESE IN CONTO CAPITALE	RS	0,00
		CP	2.426.965,46
		CS	0,00
TOTALE PROGRAMMA FONDO CREDITI DI DUBBIA ESIGIBILITÀ		RS	0,00
		CP	16.720.432,69
		CS	0,00

CONTO DEL BILANCIO - GESTIONE DELLE SPESE

pagamenti in c/residui (PR)		riaccertamento residui (R)				residui passivi da esercizi precedenti (EP)	
pagamenti in c/competenza (PC)		impegni (I)		economie di competenza (ECP)		residui passivi da esercizio di competenza (EC)	
totale pagamenti (TP)		fondo pluriennale vincolato (FPV)				totale residui passivi da riportare (TR)	
PR	0,00	R	0,00			EP	0,00
PC	0,00	I	0,00	ECP	14.924.374,19	EC	0,00
TP	0,00	FPV	0,00			TR	0,00
PR	0,00	R	0,00			EP	0,00
PC	0,00	I	0,00	ECP	1.944.890,34	EC	0,00
TP	0,00	FPV	0,00			TR	0,00
PR	0,00	R	0,00			EP	0,00
PC	0,00	I	0,00	ECP	16.869.264,53	EC	0,00
TP	0,00	FPV	0,00			TR	0,00
PR	0,00	R	0,00			EP	0,00
PC	0,00	I	0,00	ECP	14.293.467,23	EC	0,00
TP	0,00	FPV	0,00			TR	0,00
PR	0,00	R	0,00			EP	0,00
PC	0,00	I	0,00	ECP	2.426.965,46	EC	0,00
TP	0,00	FPV	0,00			TR	0,00
PR	0,00	R	0,00			EP	0,00
PC	0,00	I	0,00	ECP	16.720.432,69	EC	0,00
TP	0,00	FPV	0,00			TR	0,00

CONTO DEL BILANCIO - GESTIONE DELLE SPESE

MISSIONE PROGRAMMA TITOLO	DENOMINAZIONE	residui passivi al 01/01/2020 (RS)	
		previsioni definitive di competenza (CP)	
		previsioni definitive di cassa (CS)	
PROGRAMMA 3	ALTRI FONDI		
TITOLO 1	SPESE CORRENTI	RS	0,00
		CP	27.243.502,69
		CS	30.000,00
TITOLO 2	SPESE IN CONTO CAPITALE	RS	0,00
		CP	6.847.183,47
		CS	0,00
TOTALE PROGRAMMA ALTRI FONDI		RS	0,00
		CP	34.090.686,16
		CS	30.000,00
TOTALE MISSIONE		RS	0,00
		CP	67.680.383,38
		CS	120.637.761,22

CONTO DEL BILANCIO - GESTIONE DELLE SPESE

pagamenti in c/residui (PR)		riaccertamento residui (R)				residui passivi da esercizi precedenti (EP)	
pagamenti in c/competenza (PC)		impegni (I)		economie di competenza (ECP)		residui passivi da esercizio di competenza (EC)	
totale pagamenti (TP)		fondo pluriennale vincolato (FPV)				totale residui passivi da riportare (TR)	
PR	0,00	R	0,00			EP	0,00
PC	0,00	I	0,00	ECP	27.243.502,69	EC	0,00
TP	0,00	FPV	0,00			TR	0,00
PR	0,00	R	0,00			EP	0,00
PC	0,00	I	0,00	ECP	6.847.183,47	EC	0,00
TP	0,00	FPV	0,00			TR	0,00
PR	0,00	R	0,00			EP	0,00
PC	0,00	I	0,00	ECP	34.090.686,16	EC	0,00
TP	0,00	FPV	0,00			TR	0,00
PR	0,00	R	0,00			EP	0,00
PC	0,00	I	0,00	ECP	67.680.383,38	EC	0,00
TP	0,00	FPV	0,00			TR	0,00

CONTO DEL BILANCIO - GESTIONE DELLE SPESE

MISSIONE PROGRAMMA TITOLO	DENOMINAZIONE	residui passivi al 01/01/2020 (RS)	
		previsioni definitive di competenza (CP)	
		previsioni definitive di cassa (CS)	
MISSIONE 50	DEBITO PUBBLICO		
PROGRAMMA 1	QUOTA INTERESSI AMMORTAMENTO MUTUI E PRESTITI OBBLIGAZIONARI		
TITOLO 1	SPESE CORRENTI	RS	1.080,00
		CP	1.350.000,00
		CS	1.351.080,00
TOTALE PROGRAMMA	QUOTA INTERESSI AMMORTAMENTO MUTUI E PRESTITI OBBLIGAZIONARI	RS	1.080,00
		CP	1.350.000,00
		CS	1.351.080,00
PROGRAMMA 2	QUOTA CAPITALE AMMORTAMENTO MUTUI E PRESTITI OBBLIGAZIONARI		
TITOLO 4	RIMBORSO PRESTITI	RS	0,00
		CP	24.121.444,46
		CS	24.121.444,46
TOTALE PROGRAMMA	QUOTA CAPITALE AMMORTAMENTO MUTUI E PRESTITI OBBLIGAZIONARI	RS	0,00
		CP	24.121.444,46
		CS	24.121.444,46
TOTALE MISSIONE		RS	1.080,00
		CP	25.471.444,46
		CS	25.472.524,46

CONTO DEL BILANCIO - GESTIONE DELLE SPESE

pagamenti in c/residui (PR)		riaccertamento residui (R)				residui passivi da esercizi precedenti (EP)	
pagamenti in c/competenza (PC)		impegni (I)		economie di competenza (ECP)		residui passivi da esercizio di competenza (EC)	
totale pagamenti (TP)		fondo pluriennale vincolato (FPV)				totale residui passivi da riportare (TR)	
PR	0,00	R	0,00			EP	1.080,00
PC	896.187,73	I	896.187,73	ECP	453.812,27	EC	0,00
TP	896.187,73	FPV	0,00			TR	1.080,00
PR	0,00	R	0,00			EP	1.080,00
PC	896.187,73	I	896.187,73	ECP	453.812,27	EC	0,00
TP	896.187,73	FPV	0,00			TR	1.080,00
PR	0,00	R	0,00			EP	0,00
PC	24.064.651,62	I	24.064.651,62	ECP	56.792,84	EC	0,00
TP	24.064.651,62	FPV	0,00			TR	0,00
PR	0,00	R	0,00			EP	0,00
PC	24.064.651,62	I	24.064.651,62	ECP	56.792,84	EC	0,00
TP	24.064.651,62	FPV	0,00			TR	0,00
PR	0,00	R	0,00			EP	1.080,00
PC	24.960.839,35	I	24.960.839,35	ECP	510.605,11	EC	0,00
TP	24.960.839,35	FPV	0,00			TR	1.080,00

CONTO DEL BILANCIO - GESTIONE DELLE SPESE

MISSIONE PROGRAMMA TITOLO	DENOMINAZIONE	residui passivi al 01/01/2020 (RS)	
		previsioni definitive di competenza (CP)	
		previsioni definitive di cassa (CS)	
MISSIONE 99	SERVIZI PER CONTO TERZI		
PROGRAMMA 1	SERVIZI PER CONTO TERZI E PARTITE DI GIRO		
TITOLO 7	USCITE PER CONTO TERZI E PARTITE DI GIRO	RS	61.318.773,86
		CP	498.906.693,59
		CS	499.024.779,73
	TOTALE PROGRAMMA SERVIZI PER CONTO TERZI E PARTITE DI GIRO	RS	61.318.773,86
		CP	498.906.693,59
		CS	499.024.779,73
TOTALE MISSIONE		RS	61.318.773,86
		CP	498.906.693,59
		CS	499.024.779,73

CONTO DEL BILANCIO - GESTIONE DELLE SPESE

pagamenti in c/residui (PR)		riaccertamento residui (R)				residui passivi da esercizi precedenti (EP)	
pagamenti in c/competenza (PC)		impegni (I)		economie di competenza (ECP)		residui passivi da esercizio di competenza (EC)	
totale pagamenti (TP)		fondo pluriennale vincolato (FPV)				totale residui passivi da riportare (TR)	
PR	45.387.901,87	R	-28.673,87			EP	15.902.198,12
PC	387.006.781,37	I	439.865.336,07	ECP	59.041.357,52	EC	52.858.554,70
TP	432.394.683,24	FPV	0,00			TR	68.760.752,82
PR	45.387.901,87	R	-28.673,87			EP	15.902.198,12
PC	387.006.781,37	I	439.865.336,07	ECP	59.041.357,52	EC	52.858.554,70
TP	432.394.683,24	FPV	0,00			TR	68.760.752,82
PR	45.387.901,87	R	-28.673,87			EP	15.902.198,12
PC	387.006.781,37	I	439.865.336,07	ECP	59.041.357,52	EC	52.858.554,70
TP	432.394.683,24	FPV	0,00			TR	68.760.752,82

CONTO DEL BILANCIO - GESTIONE DELLE SPESE

MISSIONE PROGRAMMA TITOLO	DENOMINAZIONE	residui passivi al 01/01/2020 (RS)	
		previsioni definitive di competenza (CP)	
		previsioni definitive di cassa (CS)	
TOTALE MISSIONI		RS	1.503.578.463,81
		CP	8.314.045.049,55
		CS	7.947.470.233,80
TOTALE GENERALE DELLE SPESE		RS	1.503.578.463,81
		CP	8.314.045.049,55
		CS	7.947.470.233,80

CONTO DEL BILANCIO - GESTIONE DELLE SPESE

pagamenti in c/residui (PR)		riaccertamento residui (R)				residui passivi da esercizi precedenti (EP)	
pagamenti in c/competenza (PC)		impegni (I)		economie di competenza (ECP)		residui passivi da esercizio di competenza (EC)	
totale pagamenti (TP)		fondo pluriennale vincolato (FPV)				totale residui passivi da riportare (TR)	
PR	597.410.258,11	R	-27.248.202,50			EP	878.920.003,20
PC	5.172.142.785,29	I	6.076.440.197,80	ECP	1.160.015.161,26	EC	904.297.412,51
TP	5.769.553.043,40	FPV	1.077.589.690,49			TR	1.783.217.415,71
PR	597.410.258,11	R	-27.248.202,50			EP	878.920.003,20
PC	5.172.142.785,29	I	6.076.440.197,80	ECP	1.160.015.161,26	EC	904.297.412,51
TP	5.769.553.043,40	FPV	1.077.589.690,49			TR	1.783.217.415,71

Allegato 10D

Consolidato

**Conto del bilancio
Riepilogo generale delle
Spese per Missioni**

CONTO DEL BILANCIO - RIEPILOGO GENERALE DELLE SPESE PER MISSIONI

DENOMINAZIONE		previsioni definitive di competenza (CP)	
Disavanzo di amministrazione		CP	0,00
Disavanzo derivante da debito autorizzato e non contratto		CP	0,00

MISSIONE	DENOMINAZIONE	residui passivi al 01/01/2020 (RS)	
		previsioni definitive di competenza (CP)	
		previsioni definitive di cassa (CS)	
MISSIONE	1 SERVIZI ISTITUZIONALI, GENERALI E DI GESTIONE	RS	92.009.150,42
		CP	975.665.265,29
		CS	838.237.601,05
MISSIONE	4 ISTRUZIONE E DIRITTO ALLO STUDIO	RS	79.521.312,58
		CP	1.015.141.160,11
		CS	1.092.165.590,56
MISSIONE	5 TUTELA E VALORIZZAZIONE DEI BENI E ATTIVITÀ CULTURALI	RS	6.393.401,78
		CP	95.805.888,80
		CS	102.170.314,78
MISSIONE	6 POLITICHE GIOVANILI, SPORT E TEMPO LIBERO	RS	10.540.079,08
		CP	70.603.393,62
		CS	69.189.868,73
MISSIONE	7 TURISMO	RS	2.509.469,73
		CP	101.791.249,95
		CS	104.197.297,76
MISSIONE	8 ASSETTO DEL TERRITORIO ED EDILIZIA ABITATIVA	RS	59.055.048,68
		CP	150.661.395,02
		CS	166.603.648,03
MISSIONE	9 SVILUPPO SOSTENIBILE E TUTELA DEL TERRITORIO E DELL'AMBIENTE	RS	30.438.239,47
		CP	204.116.289,91
		CS	196.147.038,03

CONTO DEL BILANCIO - RIEPILOGO GENERALE DELLE SPESE PER MISSIONI

pagamenti in c/residui (PR)		riaccertamento residui (R)				residui passivi da esercizi precedenti (EP)	
pagamenti in c/competenza (PC)		impegni (I)		economie di competenza (ECP)		residui passivi da esercizio di competenza (EC)	
totale pagamenti (TP)		fondo pluriennale vincolato (FPV)				totale residui passivi da riportare (TR)	
PR	53.829.322,96	R	-12.178.939,82			EP	26.000.887,64
PC	333.457.563,30	I	393.814.417,86	ECP	310.184.474,18	EC	60.356.854,56
TP	387.286.886,26	FPV	271.666.373,25			TR	86.357.742,20
PR	68.517.838,94	R	-2.693.045,80			EP	8.310.427,84
PC	866.966.226,84	I	928.596.157,89	ECP	63.517.260,49	EC	61.629.931,05
TP	935.484.065,78	FPV	23.027.741,73			TR	69.940.358,89
PR	5.465.953,31	R	-246.876,21			EP	680.572,26
PC	68.045.435,17	I	73.985.649,24	ECP	4.367.600,66	EC	5.940.214,07
TP	73.511.388,48	FPV	17.452.638,90			TR	6.620.786,33
PR	4.733.965,39	R	-150.413,41			EP	5.655.700,28
PC	42.686.474,11	I	47.849.940,22	ECP	2.366.585,83	EC	5.163.466,11
TP	47.420.439,50	FPV	20.386.867,57			TR	10.819.166,39
PR	2.391.458,65	R	-53.510,75			EP	64.500,33
PC	87.278.987,75	I	88.777.296,74	ECP	3.543.844,97	EC	1.498.308,99
TP	89.670.446,40	FPV	9.470.108,24			TR	1.562.809,32
PR	57.965.349,20	R	-933.262,98			EP	156.436,50
PC	71.896.960,96	I	105.586.594,15	ECP	1.683.551,38	EC	33.689.633,19
TP	129.862.310,16	FPV	43.391.249,49			TR	33.846.069,69
PR	27.477.575,82	R	-764.005,64			EP	2.196.658,01
PC	123.821.238,33	I	144.197.121,05	ECP	14.741.917,33	EC	20.375.882,72
TP	151.298.814,15	FPV	45.177.251,53			TR	22.572.540,73

CONTO DEL BILANCIO - RIEPILOGO GENERALE DELLE SPESE PER MISSIONI

MISSIONE	DENOMINAZIONE	residui passivi al 01/01/2020 (RS)	
		previsioni definitive di competenza (CP)	
		previsioni definitive di cassa (CS)	
MISSIONE	10 TRASPORTI E DIRITTO ALLA MOBILITÀ	RS	48.664.780,15
		CP	870.457.789,56
		CS	683.453.034,35
MISSIONE	11 SOCCORSO CIVILE	RS	2.411.226,60
		CP	114.963.562,69
		CS	97.372.038,29
MISSIONE	12 DIRITTI SOCIALI, POLITICHE SOCIALI E FAMIGLIA	RS	20.918.139,54
		CP	775.003.591,61
		CS	778.746.679,25
MISSIONE	13 TUTELA DELLA SALUTE	RS	278.773.685,80
		CP	1.521.082.058,73
		CS	1.729.522.819,76
MISSIONE	14 SVILUPPO ECONOMICO E COMPETITIVITÀ	RS	19.933.889,79
		CP	402.423.065,75
		CS	333.109.332,62
MISSIONE	15 POLITICHE PER IL LAVORO E LA FORMAZIONE PROFESSIONALE	RS	16.002.585,78
		CP	166.418.782,11
		CS	182.058.897,96
MISSIONE	16 AGRICOLTURA, POLITICHE AGROALIMENTARI E PESCA	RS	6.689.168,60
		CP	138.844.213,00
		CS	132.022.429,10
MISSIONE	17 ENERGIA E DIVERSIFICAZIONE DELLE FONTI ENERGETICHE	RS	5.722.051,05
		CP	48.782.065,77
		CS	36.253.095,56

CONTO DEL BILANCIO - RIEPILOGO GENERALE DELLE SPESE PER MISSIONI

pagamenti in c/residui (PR)		riaccertamento residui (R)				residui passivi da esercizi precedenti (EP)	
pagamenti in c/competenza (PC)		impegni (I)		economie di competenza (ECP)		residui passivi da esercizio di competenza (EC)	
totale pagamenti (TP)		fondo pluriennale vincolato (FPV)				totale residui passivi da riportare (TR)	
PR	42.666.665,45	R	-2.418.245,76			EP	3.579.868,94
PC	436.240.120,85	I	474.887.033,54	ECP	99.713.737,24	EC	38.646.912,69
TP	478.906.786,30	FPV	295.857.018,78			TR	42.226.781,63
PR	2.411.226,60	R	0,00			EP	0,00
PC	25.562.674,00	I	91.817.308,19	ECP	23.143.503,50	EC	66.254.634,19
TP	27.973.900,60	FPV	2.751,00			TR	66.254.634,19
PR	12.080.748,91	R	-2.534.074,23			EP	6.303.316,40
PC	665.956.966,05	I	687.665.123,28	ECP	31.985.240,20	EC	21.708.157,23
TP	678.037.714,96	FPV	55.353.228,13			TR	28.011.473,63
PR	115.757.248,28	R	-1.404.476,26			EP	161.611.961,26
PC	1.182.997.001,45	I	1.490.041.458,87	ECP	19.398.659,70	EC	307.044.457,42
TP	1.298.754.249,73	FPV	11.641.940,16			TR	468.656.418,68
PR	15.982.797,43	R	-1.005.140,93			EP	2.945.951,43
PC	202.577.364,63	I	218.242.560,03	ECP	44.343.011,49	EC	15.665.195,40
TP	218.560.162,06	FPV	139.837.494,23			TR	18.611.146,83
PR	14.646.461,28	R	-752.485,47			EP	603.639,03
PC	146.758.004,00	I	155.539.945,78	ECP	7.296.510,99	EC	8.781.941,78
TP	161.404.465,28	FPV	3.582.325,34			TR	9.385.580,81
PR	6.460.400,04	R	-27.594,69			EP	201.173,87
PC	90.882.841,52	I	105.491.417,89	ECP	11.920.754,38	EC	14.608.576,37
TP	97.343.241,56	FPV	21.432.040,73			TR	14.809.750,24
PR	3.040.628,24	R	-303.020,41			EP	2.378.402,40
PC	17.057.436,96	I	19.515.869,33	ECP	4.736.230,34	EC	2.458.432,37
TP	20.098.065,20	FPV	24.529.966,10			TR	4.836.834,77

CONTO DEL BILANCIO - RIEPILOGO GENERALE DELLE SPESE PER MISSIONI

MISSIONE	DENOMINAZIONE	residui passivi al 01/01/2020 (RS)	
		previsioni definitive di competenza (CP)	
		previsioni definitive di cassa (CS)	
MISSIONE	18 RELAZIONI CON LE ALTRE AUTONOMIE TERRITORIALI E LOCALI	RS	762.452.350,42
		CP	1.062.399.769,06
		CS	753.034.464,94
MISSIONE	19 RELAZIONI INTERNAZIONALI	RS	224.030,48
		CP	7.826.987,14
		CS	8.051.017,62
MISSIONE	20 FONDI E ACCANTONAMENTI	RS	0,00
		CP	67.680.383,38
		CS	120.637.761,22
MISSIONE	50 DEBITO PUBBLICO	RS	1.080,00
		CP	25.471.444,46
		CS	25.472.524,46
MISSIONE	99 SERVIZI PER CONTO TERZI	RS	61.318.773,86
		CP	498.906.693,59
		CS	499.024.779,73
TOTALE MISSIONI		RS	1.503.578.463,81
		CP	8.314.045.049,55
		CS	7.947.470.233,80
TOTALE GENERALE DELLE SPESE		RS	1.503.578.463,81
		CP	8.314.045.049,55
		CS	7.947.470.233,80

CONTO DEL BILANCIO - RIEPILOGO GENERALE DELLE SPESE PER MISSIONI

pagamenti in c/residui (PR)		riaccertamento residui (R)				residui passivi da esercizi precedenti (EP)	
pagamenti in c/competenza (PC)		impegni (I)		economie di competenza (ECP)		residui passivi da esercizio di competenza (EC)	
totale pagamenti (TP)		fondo pluriennale vincolato (FPV)				totale residui passivi da riportare (TR)	
PR	118.454.339,55	R	-1.748.283,46			EP	642.249.727,41
PC	395.500.081,41	I	582.734.888,03	ECP	389.136.278,61	EC	187.234.806,62
TP	513.954.420,96	FPV	90.528.602,42			TR	829.484.534,03
PR	140.376,19	R	-6.152,81			EP	77.501,48
PC	2.489.787,24	I	2.871.240,29	ECP	703.653,96	EC	381.453,05
TP	2.630.163,43	FPV	4.252.092,89			TR	458.954,53
PR	0,00	R	0,00			EP	0,00
PC	0,00	I	0,00	ECP	67.680.383,38	EC	0,00
TP	0,00	FPV	0,00			TR	0,00
PR	0,00	R	0,00			EP	1.080,00
PC	24.960.839,35	I	24.960.839,35	ECP	510.605,11	EC	0,00
TP	24.960.839,35	FPV	0,00			TR	1.080,00
PR	45.387.901,87	R	-28.673,87			EP	15.902.198,12
PC	387.006.781,37	I	439.865.336,07	ECP	59.041.357,52	EC	52.858.554,70
TP	432.394.683,24	FPV	0,00			TR	68.760.752,82
PR	597.410.258,11	R	-27.248.202,50			EP	878.920.003,20
PC	5.172.142.785,29	I	6.076.440.197,80	ECP	1.160.015.161,26	EC	904.297.412,51
TP	5.769.553.043,40	FPV	1.077.589.690,49			TR	1.783.217.415,71
PR	597.410.258,11	R	-27.248.202,50			EP	878.920.003,20
PC	5.172.142.785,29	I	6.076.440.197,80	ECP	1.160.015.161,26	EC	904.297.412,51
TP	5.769.553.043,40	FPV	1.077.589.690,49			TR	1.783.217.415,71

Allegato 10E

Consolidato

**Conto del bilancio
Riepilogo generale
delle Spese**

CONTO DEL BILANCIO - RIEPILOGO GENERALE DELLE SPESE PER TITOLI

DENOMINAZIONE		previsioni definitive di competenza (CP)	
Disavanzo di amministrazione		CP	0,00
Disavanzo derivante da debito autorizzato e non contratto		CP	0,00

TITOLO	DENOMINAZIONE	residui passivi al 01/01/2020 (RS)	
		previsioni definitive di competenza (CP)	
		previsioni definitive di cassa (CS)	
TITOLO 1	SPESE CORRENTI	RS	625.931.043,31
		CP	5.401.945.499,12
		CS	5.373.962.075,79
TITOLO 2	SPESE IN CONTO CAPITALE	RS	772.917.784,57
		CP	2.296.922.976,08
		CS	1.949.278.066,41
TITOLO 3	SPESE PER INCREMENTO ATTIVITÀ FINANZIARIE	RS	43.410.862,07
		CP	92.148.436,30
		CS	101.083.867,41
TITOLO 4	RIMBORSO PRESTITI	RS	0,00
		CP	24.121.444,46
		CS	24.121.444,46
TITOLO 7	USCITE PER CONTO TERZI E PARTITE DI GIRO	RS	61.318.773,86
		CP	498.906.693,59
		CS	499.024.779,73
TOTALE TITOLI		RS	1.503.578.463,81
		CP	8.314.045.049,55
		CS	7.947.470.233,80
TOTALE GENERALE DELLE SPESE		RS	1.503.578.463,81
		CP	8.314.045.049,55
		CS	7.947.470.233,80

CONTO DEL BILANCIO - RIEPILOGO GENERALE DELLE SPESE PER TITOLI

pagamenti in c/residui (PR)		riaccertamento residui (R)				residui passivi da esercizi precedenti (EP)	
pagamenti in c/competenza (PC)		impegni (I)		economie di competenza (ECP)		residui passivi da esercizio di competenza (EC)	
totale pagamenti (TP)		fondo pluriennale vincolato (FPV)				totale residui passivi da riportare (TR)	
PR	328.859.128,42	R	-21.644.172,39			EP	275.427.742,50
PC	3.926.944.769,00	I	4.447.848.037,45	ECP	707.204.855,53	EC	520.903.268,45
TP	4.255.803.897,42	FPV	246.892.606,14			TR	796.331.010,95
PR	181.054.607,13	R	-5.575.356,24			EP	586.287.821,20
PC	809.023.809,93	I	1.115.499.899,29	ECP	360.824.957,46	EC	306.476.089,36
TP	990.078.417,06	FPV	820.598.119,33			TR	892.763.910,56
PR	42.108.620,69	R	0,00			EP	1.302.241,38
PC	25.102.773,37	I	49.162.273,37	ECP	32.887.197,91	EC	24.059.500,00
TP	67.211.394,06	FPV	10.098.965,02			TR	25.361.741,38
PR	0,00	R	0,00			EP	0,00
PC	24.064.651,62	I	24.064.651,62	ECP	56.792,84	EC	0,00
TP	24.064.651,62	FPV	0,00			TR	0,00
PR	45.387.901,87	R	-28.673,87			EP	15.902.198,12
PC	387.006.781,37	I	439.865.336,07	ECP	59.041.357,52	EC	52.858.554,70
TP	432.394.683,24	FPV	0,00			TR	68.760.752,82
PR	597.410.258,11	R	-27.248.202,50			EP	878.920.003,20
PC	5.172.142.785,29	I	6.076.440.197,80	ECP	1.160.015.161,26	EC	904.297.412,51
TP	5.769.553.043,40	FPV	1.077.589.690,49			TR	1.783.217.415,71
PR	597.410.258,11	R	-27.248.202,50			EP	878.920.003,20
PC	5.172.142.785,29	I	6.076.440.197,80	ECP	1.160.015.161,26	EC	904.297.412,51
TP	5.769.553.043,40	FPV	1.077.589.690,49			TR	1.783.217.415,71

Allegato 10F

Consolidato

**Quadro generale
riassuntivo**

QUADRO GENERALE RIASSUNTIVO

Entrate	Accertamenti	Incassi
Fondo di cassa all'inizio dell'esercizio		1.640.453.038,26
Utilizzo avanzo di Amministrazione	500.697.431,02	
- di cui Utilizzo Fondo anticipazioni di liquidità	0,00	
Fondo pluriennale vincolato per spese correnti	193.351.550,59	
Fondo pluriennale vincolato per spese in conto capitale	912.245.511,68	
- di cui Fondo pluriennale vincolato in c/capitale finanziato da debito	5.887.062,88	
Fondo pluriennale vincolato per spese per incremento attività finanziaria	22.197.596,48	
Titolo 1 - Entrate correnti di natura tributaria, contributiva e perequativa	4.557.485.222,27	4.580.948.169,65
Titolo 2 - Trasferimenti correnti	731.403.611,43	724.653.195,80
Titolo 3 - Entrate extratributarie	217.017.713,01	204.013.327,27
Titolo 4 - Entrate in conto capitale	96.201.332,18	60.770.976,32
Titolo 5 - Entrate da riduzione di attività finanziarie	89.491.891,80	87.771.394,56
Totale entrate finali	5.691.599.770,69	5.658.157.063,60
Titolo 6 - Accensione di prestiti	0,00	0,00
Titolo 7 - Anticipazioni da istituto tesoriere/cassiere	0,00	0,00
Titolo 9 - Entrate per conto di terzi e partite di giro	439.862.776,07	442.109.098,89
Totale entrate dell'esercizio	6.131.462.546,76	6.100.266.162,49
TOTALE COMPLESSIVO ENTRATE	7.759.954.636,53	7.740.719.200,75
DISAVANZO DELL'ESERCIZIO	0,00	
- di cui Disavanzo da debito autorizzato e non contratto formatosi nell'esercizio	0,00	0,00
TOTALE A PAREGGIO	7.759.954.636,53	7.740.719.200,75

QUADRO GENERALE RIASSUNTIVO

Spese	Impegni	Pagamenti
Disavanzo di amministrazione	0,00	
Disavanzo derivante da debito autorizzato e non contratto ripianato con accensione di prestiti	0,00	0,00
Titolo 1 - Spese correnti	4.447.848.037,45	4.255.803.897,42
Fondo pluriennale vincolato di parte corrente	246.892.606,14	
Titolo 2 - Spese in conto capitale	1.115.499.899,29	990.078.417,06
Fondo pluriennale vincolato in c/capitale	820.598.119,33	
- di cui Fondo pluriennale vincolato in c/capitale finanziato da debito	0,00	
Titolo 3 - Spese per incremento di attività finanziarie	49.162.273,37	67.211.394,06
Fondo pluriennale vincolato per attività finanziarie	10.098.965,02	
Totale spese finali	6.690.099.900,60	5.313.093.708,54
Titolo 4 - Rimborso di prestiti	24.064.651,62	24.064.651,62
Fondo anticipazioni di liquidità	0,00	
Titolo 5 - Chiusura Anticipazioni da istituto tesoriere/cassiere	0,00	0,00
Titolo 7 - Spese per conto terzi e partite di giro	439.865.336,07	432.394.683,24
Totale spese dell'esercizio	7.154.029.888,29	5.769.553.043,40
TOTALE COMPLESSIVO SPESE	7.154.029.888,29	5.769.553.043,40
AVANZO DI COMPETENZA/FONDO DI CASSA	605.924.748,24	1.971.166.157,35
TOTALE A PAREGGIO	7.759.954.636,53	7.740.719.200,75

Entrate	Accertamenti	Incassi
---------	--------------	---------

--	--	--

Spese	Impegni	Pagamenti
GESTIONE DEL BILANCIO	0,00	0,00
a) Avanzo di competenza (+) /Disavanzo di competenza (-)	605.924.748,24	0,00
b) Risorse accantonate stanziare nel bilancio dell'esercizio N (+)	31.349.291,12	0,00
c) Risorse vincolate nel bilancio (+)	53.701.012,27	0,00
d) Equilibrio di bilancio (d=a-b-c)	520.874.444,85	0,00
GESTIONE DEGLI ACCANTONAMENTI IN SEDE DI RENDICONTO	0,00	0,00
d)Equilibrio di bilancio (+)/(-)	520.874.444,85	0,00
e)Variazione accantonamenti effettuata in sede di rendiconto(+)/(-)	161.007.283,30	0,00
f)Equilibrio complessivo (f=d-e)	359.867.161,55	0,00

Allegato 10G

Consolidato

Equilibri di Bilancio

PROSPETTO DIMOSTRATIVO DEGLI EQUILIBRI DI BILANCIO

EQUILIBRI DI BILANCIO

Utilizzo risultato di amministrazione destinato al finanziamento delle spese correnti e al rimborso di prestiti	(+)	15.299.917,95
Ripiano disavanzo di amministrazione esercizio precedente	(-)	0,00
Fondo pluriennale vincolato per spese correnti iscritto in entrata	(+)	193.351.550,59
Entrate titoli 1-2-3	(+)	5.505.906.546,71
Entrate in conto capitale per Contributi agli investimenti direttamente destinati al rimborso dei prestiti da amministrazioni pubbliche	(+)	0,00
Entrate Titolo 4.03 - Altri trasferimenti in conto capitale	(+)	6.043.890,77
Entrate in c/capitale destinate all'estinzione anticipata di prestiti	(+)	0,00
Entrate per accensioni di prestiti destinate all'estinzione anticipata di prestiti	(+)	0,00
Entrate di parte capitale destinate a spese correnti in base a specifiche disposizioni di legge o dei principi contabili	(+)	0,00
Spese correnti	(-)	4.447.848.037,45
Fondo pluriennale vincolato di parte corrente (di spesa)	(-)	246.892.606,14
Spese Titolo 2.04 - Altri trasferimenti in conto capitale	(-)	1.528.161,94
Fondo pluriennale vincolato di spesa - titolo 2.04 Altri trasferimenti in conto capitale	(-)	35.458,48
Variazioni di attività finanziarie - equilibrio complessivo (se negativo)	(-)	0,00
Rimborso prestiti	(-)	24.064.651,62
- di cui per estinzione anticipata di prestiti		7.703.529,46
Fondo anticipazioni di liquidità		0,00
A/1) Risultato di competenza di parte corrente		1.000.232.990,39
- Risorse accantonate di parte corrente stanziare nel bilancio dell'esercizio N	(-)	20.785.251,85
- Risorse vincolate di parte corrente nel bilancio	(-)	45.724.813,54
A/2) Equilibrio di bilancio di parte corrente		933.722.925,00
- Variazione accantonamenti di parte corrente effettuata in sede di rendiconto (+)/(-)	(-)	194.589.616,75
A/3) Equilibrio complessivo di parte corrente		739.133.308,25
Utilizzo risultato di amministrazione per il finanziamento di spese d'investimento	(+)	485.397.513,07
Fondo pluriennale vincolato per spese in conto capitale iscritto in entrata	(+)	912.245.511,68
Entrate in conto capitale (Titolo 4)	(+)	96.201.332,18
Entrate Titolo 5.01.01 - Alienazioni di partecipazioni	(+)	0,00
Entrate per accensioni di prestiti (titolo 6)	(+)	0,00
Entrate in conto capitale per Contributi agli investimenti direttamente destinati al rimborso dei prestiti da amministrazioni pubbliche	(-)	0,00
Entrate in c/capitale destinate all'estinzione anticipata di prestiti	(-)	0,00

EQUILIBRI DI BILANCIO

Entrate di parte capitale destinate a spese correnti in base a specifiche disposizioni di legge o dei principi contabili	(-)	0,00
Entrate per accensioni di prestiti destinate all'estinzione anticipata di prestiti	(-)	0,00
Entrate Titolo 4.03 - Altri trasferimenti in conto capitale	(-)	6.043.890,77
Spese in conto capitale	(-)	1.115.499.899,29
Fondo pluriennale vincolato in c/capitale (di spesa)	(-)	820.598.119,33
Spese Titolo 3.01.01 - Acquisizioni di partecipazioni e conferimenti di capitale	(-)	10.208.000,00
Fondo pluriennale vincolato per Acquisizioni di partecipazioni e conferimenti di capitale (di spesa)	(-)	0,00
Spese Titolo 2.04 - Altri trasferimenti in conto capitale	(+)	1.528.161,94
Fondo pluriennale vincolato di spesa - titolo 2.04 Altri trasferimenti in conto capitale	(+)	35.458,48
Disavanzo derivante da debito autorizzato e non contratto ripianato con accensione di prestiti	(-)	0,00
Variazioni di attività finanziarie - equilibrio complessivo (se positivo)	(+)	62.636.249,89
B1) Risultato di competenza in c/capitale		-394.305.682,15
- Risorse accantonate in c/capitale stanziato nel bilancio dell'esercizio N	(-)	10.564.039,27
- Risorse vincolate in conto capitale nel bilancio	(-)	7.976.198,73
B/2) Equilibrio di bilancio in c/capitale		-412.845.920,15
- Variazione accantonamenti in c/capitale effettuata in sede di rendiconto (+)/(-)	(-)	-33.582.333,45
B/3) Equilibrio complessivo in c/capitale		-379.263.586,70
di cui Disavanzo da debito autorizzato e non contratto formatosi nell'esercizio		0,00
Utilizzo risultato di amministrazione per l'incremento di attività finanziarie	(+)	0,00
Fondo pluriennale vincolato per incremento di attività finanziarie iscritto in entrata	(+)	22.197.596,48
Entrate titolo 5.00 - Riduzioni attività finanziarie	(+)	89.491.891,80
Spese titolo 3.00 - Incremento attività finanziarie	(-)	49.162.273,37
Fondo pluriennale vincolato per incremento di attività finanziarie (di spesa)	(-)	10.098.965,02
Entrate Titolo 5.01.01 - Alienazioni di partecipazioni	(-)	0,00
Spese Titolo 3.01.01 - Acquisizioni di partecipazioni e conferimenti di capitale	(+)	10.208.000,00
Fondo pluriennale vincolato per Acquisizioni di partecipazioni e conferimenti di capitale (di spesa)	(+)	0,00
C/1) Variazioni attività finanziaria - saldo di competenza		62.636.249,89
- Risorse accantonate in c/capitale stanziato nel bilancio dell'esercizio N	(-)	0,00
- Risorse vincolate in conto capitale nel bilancio	(-)	0,00
C/2) Variazioni attività finanziaria - equilibrio di bilancio		62.636.249,89

EQUILIBRI DI BILANCIO

- Variazione accantonamenti in c/capitale effettuata in sede di rendiconto (+)/(-)	(-)	0,00
C/3) Variazioni attività finanziaria - equilibrio complessivo		62.636.249,89
D/1) RISULTATO DI COMPETENZA (D/1 = A/1 + B/1)		605.927.308,24
D/2) EQUILIBRIO DI BILANCIO (D/2 = A/2 + B/2)		520.877.004,85
D/3) EQUILIBRIO COMPLESSIVO (D/3 = A/3 + B/3)		359.869.721,55
di cui Disavanzo da debito autorizzato e non contratto formatosi nell'esercizio		0,00

Saldo corrente ai fini della copertura degli investimenti pluriennali delle Autonomie speciali

A/1) Risultato di competenza di parte corrente		1.000.232.990,39
Utilizzo risultato di amministrazione destinato al finanziamento di spese correnti e al rimborso di prestiti	(-)	15.299.917,95
Entrate non ricorrenti che non hanno dato copertura a impegni	(-)	37.756.558,52
- Risorse accantonate di parte corrente stanziata nel bilancio dell'esercizio N	(-)	20.785.251,85
- Variazione accantonamenti di parte corrente effettuata in sede di rendiconto (+)/(-)	(-)	194.589.616,75
- Risorse vincolate di parte corrente nel bilancio	(-)	45.724.813,54
Equilibrio di parte corrente ai fini della copertura degli investimenti plurienn.		686.076.831,78

Allegato 11H

Consolidato

Conto Economico

CONTO ECONOMICO

CONTO ECONOMICO

A) COMPONENTI POSITIVI DELLA GESTIONE

- 1 Proventi da tributi
- 2 Proventi da fondi perequativi
- 3 Proventi da trasferimenti e contributi
 - a *Proventi da trasferimenti correnti*
 - b *Quota annuale di contributi agli investimenti*
 - c *Contributi agli investimenti*
- 4 Ricavi delle vendite e prestazioni e proventi da servizi pubblici
 - a *Proventi derivanti dalla gestione dei beni*
 - b *Ricavi della vendita di beni*
 - c *Ricavi e proventi dalla prestazione di servizi*
- 5 Variazioni nelle rimanenze di prodotti in corso di lavorazione, etc. (+/-)
- 6 Variazione dei lavori in corso su ordinazione
- 7 Incrementi di immobilizzazioni per lavori interni
- 8 Altri ricavi e proventi diversi

TOTALE COMPONENTI POSITIVI DELLA GESTIONE (A)

B) COMPONENTI NEGATIVI DELLA GESTIONE

- 9 Acquisto di materie prime e/o beni di consumo
- 10 Prestazioni di servizi
- 11 Utilizzo beni di terzi
- 12 Trasferimenti e contributi
 - a *Trasferimenti correnti*
 - b *Contributi agli investimenti ad Amministrazioni pubb.*
 - c *Contributi agli investimenti ad altri soggetti*
- 13 Personale

CONTO ECONOMICO

2020	2019	riferimento art.2425 cc	riferimento DM 26/4/95
4.557.485.222,27	4.725.096.177,89		
0,00	0,00		
801.666.199,53	598.134.739,53		
731.403.611,43	521.966.162,81		A5c
0,00	0,00		E20c
70.262.588,10	76.168.576,72		
86.007.099,08	79.121.141,67	A1	A1a
27.851.117,57	27.371.323,43		
20.500.564,32	15.706.219,57		
37.655.417,19	36.043.598,67		
0,00	0,00	A2	A2
0,00	0,00	A3	A3
0,00	0,00	A4	A4
108.556.204,30	140.376.014,16	A5	A5 a e b
5.553.714.725,18	5.542.728.073,25		
19.389.504,76	18.312.324,95	B6	B6
279.931.422,22	251.893.963,30	B7	B7
8.478.177,41	9.997.680,70	B8	B8
3.921.118.078,57	3.891.993.500,39		
3.012.471.604,50	2.953.638.812,62		
615.936.559,72	622.613.550,77		
292.709.914,35	315.741.137,00		
1.026.330.897,24	1.039.204.063,02	B9	B9

CONTO ECONOMICO

CONTO ECONOMICO

- 14 Ammortamenti e svalutazioni
 - a *Ammortamenti di immobilizzazioni Immateriali*
 - b *Ammortamenti di immobilizzazioni materiali*
 - c *Altre svalutazioni delle immobilizzazioni*
 - d *Svalutazione dei crediti*
- 15 Variazioni nelle rimanenze di materie prime e/o beni di consumo (+/-)
- 16 Accantonamenti per rischi
- 17 Altri accantonamenti
- 18 Oneri diversi di gestione

TOTALE COMPONENTI NEGATIVI DELLA GESTIONE (B)

DIFFERENZA FRA COMP. POSITIVI E NEGATIVI DELLA GESTIONE (A-B)

C) PROVENTI ED ONERI FINANZIARI

Proventi finanziari

- 19 Proventi da partecipazioni
 - a *da società controllate*
 - b *da società partecipate*
 - c *da altri soggetti*
- 20 Altri proventi finanziari

Totale proventi finanziari

Oneri finanziari

- 21 Interessi ed altri oneri finanziari
 - a *Interessi passivi*
 - b *Altri oneri finanziari*

Totale oneri finanziari

TOTALE PROVENTI ED ONERI FINANZIARI (C)

CONTO ECONOMICO

2020	2019	riferimento art.2425 cc	riferimento DM 26/4/95
85.047.054,63	67.376.999,99	B10	B10
51.824.806,41	49.258.559,16	B10a	B10a
15.234.937,02	17.885.070,33	B10b	B10b
0,00	0,00	B10c	B10c
17.987.311,20	233.370,50	B10d	B10d
523.211,66	91.237,38	B11	B11
203.340.975,49	7.745.197,21	B12	B12
0,00	5.751.887,60	B13	B13
18.769.928,87	58.279.690,25	B14	B14
5.562.929.250,85	5.350.646.544,79		
-9.214.525,67	192.081.528,46		
19.749.815,49	14.513.641,77	C15	C15
12.058.885,49	11.516.862,77		
7.690.930,00	2.996.779,00		
0,00	0,00		
1.044.306,18	905.590,29	C16	C16
20.794.121,67	15.419.232,06		
911.311,72	1.213.017,10	C17	C17
911.311,72	1.213.017,10		
0,00	0,00		
911.311,72	1.213.017,10		
19.882.809,95	14.206.214,96		

CONTO ECONOMICO

CONTO ECONOMICO

D) RETTIFICHE DI VALORE ATTIVITA' FINANZIARIE

22 Rivalutazioni

23 Svalutazioni

TOTALE RETTIFICHE (D)

E) PROVENTI ED ONERI STRAORDINARI

24 Proventi straordinari

a *Proventi da permessi di costruire*

b *Proventi da trasferimenti in conto capitale*

c *Soppravvenienze attive e insussistenze del passivo*

d *Plusvalenze patrimoniali*

e *Altri proventi straordinari*

Totale proventi straordinari

25 Oneri straordinari

a *Trasferimenti in conto capitale*

b *Sopravvenienze passive e insussistenze dell'attivo*

c *Minusvalenze patrimoniali*

d *Altri oneri straordinari*

Totale oneri straordinari

TOTALE PROVENTI ED ONERI STRAORDINARI (E)

RISULTATO PRIMA DELLE IMPOSTE (A-B+C+D+E)

26 Imposte (*)

27 RISULTATO DELL'ESERCIZIO

28 Risultato dell'esercizio di pertinenza di terzi

CONTO ECONOMICO

2020	2019	riferimento art.2425 cc	riferimento DM 26/4/95
58.008.206,03	0,00	D18	D18
15.642.163,89	2.714.905,13	D19	D19
42.366.042,14	-2.714.905,13		
77.005.277,22	148.625.942,00	E20	E20
0,00	0,00		
6.043.890,77	7.486.724,87		
65.153.347,47	137.192.074,09		E20b
5.808.038,98	3.947.143,04		E20c
0,00	0,00		
77.005.277,22	148.625.942,00		
18.602.356,16	121.024.994,12	E21	E21
1.528.161,94	6.544.076,42		
12.817.836,25	54.246.521,15		E21b
4.256.357,97	51.205.717,74		E21a
0,00	9.028.678,81		E21d
18.602.356,16	121.024.994,12		
58.402.921,06	27.600.947,88		
111.437.247,48	231.173.786,17		
61.819.419,42	67.434.021,74	E22	E22
49.617.828,06	163.739.764,43	E23	E23
0,00	0,00		

Allegato 11

Consolidato

Stato Patrimoniale

Attivo

(2019 - 2018)

STATO PATRIMONIALE (ATTIVO)

STATO PATRIMONIALE (ATTIVO)

A) CREDITI vs.LO STATO ED ALTRE AMMINISTRAZIONI PUBBLICHE PER LA PARTECIPAZIONE AL FONDO DI DOTAZIONE

TOTALE CREDITI vs PARTECIPANTI (A)

B) IMMOBILIZZAZIONI

I Immobilizzazioni immateriali

- 1 Costi di impianto e di ampliamento
- 2 Costi di ricerca sviluppo e pubblicità
- 3 Diritti di brevetto ed utilizzazione opere dell'ingegno
- 4 Concessioni, licenze, marchi e diritti simile
- 5 Avviamento
- 6 Immobilizzazioni in corso ed acconti
- 9 Altre

Totale immobilizzazioni immateriali

Immobilizzazioni materiali (3)

- II 1 Beni demaniali
 - 1.1 Terreni
 - 1.2 Fabbricati
 - 1.3 Infrastrutture
 - 1.9 Altri beni demaniali
- III 2 Altre immobilizzazioni materiali (3)
 - 2.1 Terreni
 - a *di cui in leasing finanziario*
 - 2.2 Fabbricati
 - a *di cui in leasing finanziario*
 - 2.3 Impianti e macchinari

STATO PATRIMONIALE (ATTIVO)

2020	2019	riferimento art.2424 CC	riferimento DM 26/4/95
0,00	0,00	A	A
0,00	0,00		
		BI	BI
0,00	0,00	BI1	BI1
0,00	0,00	BI2	BI2
19.256.666,69	16.223.698,22	BI3	BI3
0,00	0,00	BI4	BI4
0,00	0,00	BI5	BI5
312.756.830,91	213.261.900,33	BI6	BI6
965.171.995,54	997.418.485,98	BI7	BI7
1.297.185.493,14	1.226.904.084,53		
3.467.071.743,47	3.527.305.892,63		
192.660.571,53	192.504.031,31		
75.165.905,70	76.974.423,57		
3.199.245.266,24	3.257.827.437,75		
0,00	0,00		
3.566.610.719,79	3.634.363.256,23		
1.002.811.837,09	1.004.979.362,07	BII1	BII1
0,00	0,00		
2.330.390.960,11	2.405.667.075,50		
0,00	0,00		
8.674.556,44	8.919.737,08	BII2	BII2

STATO PATRIMONIALE (ATTIVO)

STATO PATRIMONIALE (ATTIVO)

a *di cui in leasing finanziario*

2.4 Attrezzature industriali e commerciali

2.5 Mezzi di trasporto

2.6 Macchine per ufficio e hardware

2.7 Mobili e arredi

2.8 Infrastrutture

2.99 Altri beni materiali

3 Immobilizzazioni in corso ed acconti

Totale immobilizzazioni materiali

IV Immobilizzazioni Finanziarie (1)

1 Partecipazioni in

a *imprese controllate*

b *imprese partecipate*

c *altri soggetti*

2 Crediti verso

a *altre amministrazioni pubbliche*

b *imprese controllate*

c *imprese partecipate*

d *altri soggetti*

3 Altri titoli

Totale immobilizzazioni finanziarie

TOTALE IMMOBILIZZAZIONI (B)

C) ATTIVO CIRCOLANTE

I Rimanenze

Totale rimanenze

STATO PATRIMONIALE (ATTIVO)

2020	2019	riferimento art.2424 CC	riferimento DM 26/4/95
0,00	0,00		
10.159.772,80	9.752.352,29	BII3	BII3
12.923.652,97	10.586.864,75		
4.172.180,71	1.675.731,63		
4.508.341,83	4.541.475,32		
11.850.029,81	3.532.158,52		
181.119.388,03	184.708.499,07		
822.230.075,24	832.206.776,10	BII5	BII5
7.855.912.538,50	7.993.875.924,96		
2.253.616.212,48	2.192.398.117,41	BIII1	BIII1
676.327.778,57	657.896.896,23	BIII1a	BIII1a
154.890.507,48	149.631.956,24	BIII1b	BIII1b
1.422.397.926,43	1.384.869.264,94		
1.221.719.360,01	1.284.979.772,90	BIII2	BIII2
1.156.761.266,38	567.440.988,35		
9.165.139,35	9.165.139,35	BIII2a	BIII2a
0,00	0,00	BIII2b	BIII2b
55.792.954,28	708.373.645,20	BIII2c BIII2	BIII2d
1.472.308,00	1.472.308,00	BIII3	
3.476.807.880,49	3.478.850.198,31		
12.629.905.912,13	12.699.630.207,80		
6.083.756,26	6.606.967,92	CI	CI
6.083.756,26	6.606.967,92		

STATO PATRIMONIALE (ATTIVO)

STATO PATRIMONIALE (ATTIVO)

II	<u>Crediti (2)</u>		
1	Crediti di natura tributaria		
a	<i>Crediti da tributi destinati al finanziamento della sanità</i>		
b	<i>Altri crediti da tributi</i>		
c	<i>Crediti da Fondi perequativi</i>		
2	Crediti per trasferimenti e contributi		
a	<i>verso amministrazioni pubbliche</i>		
b	<i>imprese controllate</i>		
c	<i>imprese partecipate</i>		
d	<i>verso altri soggetti</i>		
3	Verso clienti ed utenti		
4	Altri Crediti		
a	<i>verso l'erario</i>		
b	<i>per attività svolta per c/terzi</i>		
c	<i>altri</i>		
			Totale crediti
III	<u>Attività finanziarie che non costituiscono immobilizzazioni</u>		
1	Partecipazioni		
2	Altri titoli		
			Totale attività finanziarie che non costituiscono immobilizzazioni
IV	<u>Disponibilità liquide</u>		
1	Conto di tesoreria		
a	<i>Istituto tesoriere</i>		
b	<i>presso Banca d'Italia</i>		
2	Altri depositi bancari e postali		

STATO PATRIMONIALE (ATTIVO)

2020	2019	riferimento art.2424 CC	riferimento DM 26/4/95
786.174.363,38	797.460.484,97		
0,00	0,00		
786.174.363,38	797.460.484,97		
0,00	0,00		
632.223.918,95	597.251.457,15		
603.366.080,58	577.657.624,16		
0,00	0,00	CII2	CII2
0,00	0,00	CII3	CII3
28.857.838,37	19.593.832,99		
3.241.881,74	6.813.236,24	CII1	CII1
66.127.906,23	68.232.915,91	CII5	CII5
1.853.341,16	4.654.725,33		
0,00	0,00		
64.274.565,07	63.578.190,58		
1.487.768.070,30	1.469.758.094,27		
0,00	0,00	CIII1,2,3,4,	CIII1,2,3
0,00	0,00	CIII6	CIII5
0,00	0,00		
1.971.166.157,35	1.640.453.038,26		
1.971.166.157,35	1.640.453.038,26		CIV1a
0,00	0,00		
5.300.374,34	3.261.669,17	CIV1	CIV1b e CIV1

STATO PATRIMONIALE (ATTIVO)

STATO PATRIMONIALE (ATTIVO)

3 Denaro e valori in cassa

4 Altri conti presso la tesoreria statale intestati all'ente

Totale disponibilità liquide

TOTALE ATTIVO CIRCOLANTE (C)

D) RATEI E RISCONTI

1 Ratei attivi

2 Risconti attivi

TOTALE RATEI E RISCONTI (D)

TOTALE DELL'ATTIVO (A+B+C+D)

STATO PATRIMONIALE (ATTIVO)

2020	2019	riferimento art.2424 CC	riferimento DM 26/4/95
0,00	0,00	CIV2 e CIV3	CIV2 e CIV3
67.418.604,47	82.152.781,48		
2.043.885.136,16	1.725.867.488,91		
3.537.736.962,72	3.202.232.551,10		
0,00	0,00	D	D
453.896,87	718.457,65	D	D
453.896,87	718.457,65		
16.168.096.771,72	15.902.581.216,55		

Allegato 11L
Consolidato
Stato Patrimoniale
Passivo
(2019 - 2018)

STATO PATRIMONIALE (PASSIVO)

STATO PATRIMONIALE (PASSIVO)

A) PATRIMONIO NETTO

I	Fondo di dotazione
II	Riserve
a	<i>da risultato economico di esercizi precedenti</i>
b	<i>da capitale</i>
c	<i>da permessi di costruire</i>
d	<i>riserve indisponibili per beni demaniali e patrimoniali indisponibili e per i beni culturali</i>
e	<i>altre riserve indisponibili</i>
III	Risultato economico dell'esercizio
	Patrimonio netto comprensivo della quota di pertinenza di terzi
	Fondo di dotazione e riserve di pertinenza di terzi
	Risultato economico dell'esercizio di pertinenza di terzi
	Patrimonio netto di pertinenza di terzi

TOTALE PATRIMONIO NETTO (A)

B) FONDI PER RISCHI ED ONERI

1	Per trattamento di quiescenza
2	Per imposte
3	Altri
4	Fondo di consolidamento per rischi e oneri futuri

TOTALE FONDI RISCHI ED ONERI (B)

C) TRATTAMENTO DI FINE RAPPORTO

TOTALE T.F.R. (C)

D) DEBITI (1)

1	Debiti da finanziamento
a	<i>prestiti obbligazionari</i>

STATO PATRIMONIALE (PASSIVO)

2020	2019	riferimento art.2424 CC	riferimento DM 26/4/95
1.271.244.687,81	1.271.244.687,81	AI	AI
12.554.070.941,26	12.563.203.510,54		
2.787.392.183,62	2.694.940.493,58	AIV, AV, AVI, AVII, AVII	AIV, AV, AVI, AVII, AVII
1.752.463.584,40	1.792.049.579,48	AII, AIII	AII, AIII
0,00	0,00		
6.500.104.204,00	6.609.708.353,25		
1.514.110.969,24	1.466.505.084,23		
49.617.828,06	163.739.764,43	AIX	AIX
13.874.933.457,13	13.998.187.962,78		
0,00	0,00		
0,00	0,00		
0,00	0,00		
13.874.933.457,13	13.998.187.962,78		
0,00	0,00	B1	B1
0,00	0,00	B2	B2
225.100.027,16	21.772.513,48	B3	B3
0,00	0,00		
225.100.027,16	21.772.513,48		
106.957.328,85	108.727.283,53	C	C
106.957.328,85	108.727.283,53		
158.332.145,00	183.580.642,06		
0,00	0,00		

STATO PATRIMONIALE (PASSIVO)

STATO PATRIMONIALE (PASSIVO)

- b *v/ altre amministrazioni pubbliche*
- c *verso banche e tesoriere*
- d *verso altri finanziatori*
- 2 Debiti verso fornitori
- 3 Acconti
- 4 Debiti per trasferimenti e contributi
 - a *enti finanziati dal servizio sanitario nazionale*
 - b *altre amministrazioni pubbliche*
 - c *imprese controllate*
 - d *imprese partecipate*
 - e *altri soggetti*
- 5 Altri debiti
 - a *tributari*
 - b *verso istituti di previdenza e sicurezza sociale*
 - c *per attività svolta per c/terzi (2)*
 - d *altri*

TOTALE DEBITI (D)

E) RATEI E RISCOINTI E CONTRIBUTI AGLI INVESTIMENTI

- I Ratei passivi
- II Risconti passivi
 - 1 Contributi agli investimenti
 - a *da altre amministrazioni pubbliche*
 - b *da altri soggetti*
 - 2 Concessioni pluriennali
 - 3 Altri risconti passivi

STATO PATRIMONIALE (PASSIVO)

2020	2019	riferimento art.2424 CC	riferimento DM 26/4/95
133.631.191,87	143.632.952,31	D1e D2	D1
0,00	0,00		
24.700.953,13	39.947.689,75	D4	D3 e D4
76.895.263,17	273.655.320,93	D5	
63.714,67	19.703.867,87	D7	D6
1.495.067.550,12	1.126.196.904,68	D6	D5
0,00	0,00		
1.433.173.110,75	1.048.124.411,24		
2.066.161,86	2.605.049,55	D9	D8
875.920,03	583.449,06	D10	D9
58.952.357,48	74.883.994,83		
221.353.567,44	160.811.306,72	D12,D13,D14	D11,D12,D13
39.570.160,27	29.158.651,28		
61.152.377,97	13.953.829,89		
0,00	0,00		
120.631.029,20	117.698.825,55		
1.951.712.240,40	1.763.948.042,26		
9.258.907,16	9.814.907,16	E	E
134.811,02	130.507,34	E	E
0,00	0,00		
0,00	0,00		
0,00	0,00		
0,00	0,00		
134.811,02	130.507,34		

STATO PATRIMONIALE (PASSIVO)

STATO PATRIMONIALE (PASSIVO)

TOTALE RATEI E RISCOINTI (E)

TOTALE DEL PASSIVO (A+B+C+D+E)

CONTI D'ORDINE

- 1) Impegni su esercizi futuri
- 2) beni di terzi in uso
- 3) beni dati in uso a terzi
- 4) garanzie prestate a amministrazioni pubbliche
- 5) garanzie prestate a imprese controllate
- 6) garanzie prestate a imprese partecipate
- 7) garanzie prestate a altre imprese

TOTALE CONTI D'ORDINE

STATO PATRIMONIALE (PASSIVO)

2020	2019	riferimento art.2424 CC	riferimento DM 26/4/95
9.393.718,18	9.945.414,50		
16.168.096.771,72	15.902.581.216,55		
1.145.459.982,45	1.198.870.447,20		
0,00	0,00		
0,00	0,00		
146.191.877,82	155.930.662,17		
20.743.761,70	23.989.359,86		
0,00	0,00		
0,00	0,00		
1.312.395.621,97	1.378.790.469,23		

Allegato A

Consolidato

**Prospetto dimostrativo del
Risultato di Amministrazione**

PROSPETTO DIMOSTRATIVO DEL RISULTATO DI AMMINISTRAZIONE

Fondo cassa al 1° gennaio	(+)
RISCOSSIONI	(+)
PAGAMENTI	(-)
SALDO DI CASSA AL 31 DICEMBRE	(=)
PAGAMENTI per azioni esecutive non regolarizzate al 31 dicembre	(-)
FONDO DI CASSA AL 31 DICEMBRE	(=)
RESIDUI ATTIVI	(+)
di cui derivanti da accertamenti di tributi effettuati sulla base della stima del dipartimento delle finanze	
RESIDUI PASSIVI	(-)
FONDO PLURIENNALE VINCOLATO PER SPESE CORRENTI	(-)
FONDO PLURIENNALE VINCOLATO PER SPESE IN CONTO CAPITALE	(-)
A) Risultato di amministrazione al 31/12/2020	(=)

Composizione del risultato di amministrazione presunto al 31/12/2020

Parte accantonata

Fondo crediti di dubbia esigibilità al 31/12/2020
 Accantonamento residui perenti al 31/12/2020
 Fondo anticipazioni liquidità
 Fondo contenzioso
 Fondo perdite società partecipate
 Altri accantonamenti

B) Totale parte accantonata

Parte vincolata

Vincoli derivanti da leggi e dai principi contabili
 Vincoli derivanti da trasferimenti
 Vincoli derivanti dalla contrazione di mutui
 Vincoli formalmente attribuiti dall'ente
 Altri vincoli

C) Totale parte vincolata

Parte destinata agli investimenti

D) Totale destinata agli investimenti

E) Totale parte disponibile (E=A-B-C-D)

F) di cui Disavanzo da debito autorizzato e non contratto

PROSPETTO DIMOSTRATIVO DEL RISULTATO DI AMMINISTRAZIONE

GESTIONE		
RESIDUI	COMPETENZA	TOTALE

		1.635.525.750,01
392.186.993,58	5.706.900.277,49	6.099.087.271,07
597.036.131,77	5.171.499.105,29	5.768.535.237,06
		1.966.077.784,02
		0,00
		1.966.077.784,02
1.214.033.491,02	423.283.691,38	1.637.317.182,40
		0,00
878.850.260,66	904.112.068,49	1.782.962.329,15
		245.887.555,64
		830.690.446,72
		743.854.634,91

		79.756.972,04
		0,00
		0,00
		86.540.877,40
		6.347.183,47
		138.395.945,30
		311.040.978,21
		0,00
		52.138.083,96
		0,00
		0,00
		0,00
		52.138.083,96
		0,00
		380.675.572,74
		0,00

PROSPETTO DIMOSTRATIVO DEL RISULTATO DI AMMINISTRAZIONE

Fondo cassa al 1° gennaio	(+)
RISCOSSIONI	(+)
PAGAMENTI	(-)
SALDO DI CASSA AL 31 DICEMBRE	(=)
PAGAMENTI per azioni esecutive non regolarizzate al 31 dicembre	(-)
FONDO DI CASSA AL 31 DICEMBRE	(=)
RESIDUI ATTIVI	(+)
di cui derivanti da accertamenti di tributi effettuati sulla base della stima del dipartimento delle finanze	
RESIDUI PASSIVI	(-)
FONDO PLURIENNALE VINCOLATO PER SPESE CORRENTI	(-)
FONDO PLURIENNALE VINCOLATO PER SPESE IN CONTO CAPITALE	(-)
A) Risultato di amministrazione al 31/12/2020	(=)

Composizione del risultato di amministrazione presunto al 31/12/2020

Parte accantonata

Fondo crediti di dubbia esigibilità al 31/12/2020
 Accantonamento residui perenti al 31/12/2020
 Fondo anticipazioni liquidità
 Fondo contenzioso
 Fondo perdite società partecipate
 Altri accantonamenti

B) Totale parte accantonata

Parte vincolata

Vincoli derivanti da leggi e dai principi contabili
 Vincoli derivanti da trasferimenti
 Vincoli derivanti dalla contrazione di mutui
 Vincoli formalmente attribuiti dall'ente
 Altri vincoli

C) Totale parte vincolata

Parte destinata agli investimenti

D) Totale destinata agli investimenti

E) Totale parte disponibile (E=A-B-C-D)

F) di cui Disavanzo da debito autorizzato e non contratto

PROSPETTO DIMOSTRATIVO DEL RISULTATO DI AMMINISTRAZIONE

GESTIONE		
RESIDUI	COMPETENZA	TOTALE

		4.927.288,25
28.470,06	12.139.995,73	12.168.465,79
374.126,34	11.633.254,37	12.007.380,71
		5.088.373,33
		0,00
		5.088.373,33
51.942,45	128.156,53	180.098,98
		0,00
69.742,54	185.344,02	255.086,56
		1.005.050,50
		6.637,63
		4.001.697,62

		0,00
		0,00
		0,00
		0,00
		0,00
		0,00
		0,00
		0,00
		104.679,70
		0,00
		0,00
		0,00
		104.679,70
		0,00
		3.897.017,92
		0,00

PROSPETTO DIMOSTRATIVO DEL RISULTATO DI AMMINISTRAZIONE

SALDO PROVINCIA AUTONOMA DI BOLZANO 2020

SALDO CONSIGLIO PROVINCIALE DELLA PROVINCIA AUTONOMA DI BOLZANO 2020

IL RISULTATO CONSOLIDATO DELLA GESTIONE 2020

PROSPETTO DIMOSTRATIVO DEL RISULTATO DI AMMINISTRAZIONE

GESTIONE		
RESIDUI	COMPETENZA	TOTALE

743.854.634,91

4.001.697,62

747.856.332,53

Allegato B

Consolidato

Composizione per Missione e Programmi del Fondo Pluriennale Vincolato dell'esercizio 2019

COMPOSIZIONE PER MISSIONI E PROGRAMMI DEL FONDO PLURIENNALE VINCOLATO DELL'ESERCIZIO 2020 DI RIFERIMENTO DEL BILANCIO

MISSIONI E PROGRAMMI		Fondo pluriennale vincolato al 31 dicembre dell'esercizio 2019	Spese impegnate negli esercizi precedenti e imputate all'esercizio 2020 e coperte dal fondo pluriennale vincolato	Riaccertamento degli impegni di cui alla lettera b) effettuata nel corso dell'esercizio 2020 (cd. economie di impegno)
MISSIONE	1 SERVIZI ISTITUZIONALI, GENERALI E DI GESTIONE			
1	ORGANI ISTITUZIONALI	10.731.650,95	10.684.574,38	47.076,57
2	SEGRETERIA GENERALE	12.548.250,19	12.203.856,52	344.393,67
3	GESTIONE ECONOMICA, FINANZIARIA, PROGRAMMAZIONE, PROVVEDITORATO	606.579,95	579.569,87	26.900,28
4	GESTIONE DELLE ENTRATE TRIBUTARIE E SERVIZI FISCALI	2.186.157,19	2.175.857,68	10.299,51
5	GESTIONE DEI BENI DEMANIALI E PATRIMONIALI	38.809,59	36.907,15	1.902,44
6	UFFICIO TECNICO	161.504.790,27	110.666.363,80	3.921.816,80
7	ELEZIONI E CONSULTAZIONI POPOLARI - ANAGRAFE STATO CIVILE	0,00	0,00	0,00
8	STATISTICA E SISTEMI INFORMATIVI	24.492.855,41	24.295.202,04	197.653,37
10	RISORSE UMANE	8.045.273,83	7.322.887,39	722.386,44
11	ALTRI SERVIZI GENERALI	2.762.927,16	2.642.667,84	120.259,32
TOTALE MISSIONE	1	222.917.294,54	170.607.886,67	5.392.688,40
MISSIONE	4 ISTRUZIONE E DIRITTO ALLO STUDIO			
1	ISTRUZIONE PRESCOLASTICA	322.139,31	260.329,09	61.810,22
2	ALTRI ORDINI DI ISTRUZIONE	8.097.516,85	8.031.106,22	66.410,63
3	EDILIZIA SCOLASTICA	797.488,18	795.965,69	1.522,49
4	ISTRUZIONE UNIVERSITARIA	6.322.201,83	5.813.454,17	508.747,66
6	SERVIZI AUSILIARI ALL'ISTRUZIONE	371.002,44	257.289,47	113.712,97
7	DIRITTO ALLO STUDIO	475.912,01	460.400,73	15.511,28
TOTALE MISSIONE	4	16.386.260,62	15.618.545,37	767.715,25
MISSIONE	5 TUTELA E VALORIZZAZIONE DE BENI E ATTIVITÀ CULTURALI			
1	VALORIZZAZIONE DEI BENI DI INTERESSE STORICO	5.716.615,15	5.231.559,01	485.056,14
2	ATTIVITÀ CULTURALI E INTERVENTI DIVERSI NEL SETTORE CULTURALE	10.512.543,61	8.694.760,32	1.817.783,29
TOTALE MISSIONE	5	16.229.158,76	13.926.319,33	2.302.839,43
MISSIONE	6 POLITICHE GIOVANILI, SPORT E TEMPO LIBERO			

COMPOSIZIONE PER MISSIONI E PROGRAMMI DEL FONDO PLURIENNALE VINCOLATO DELL'ESERCIZIO 2020 DI RIFERIMENTO DEL BILANCIO

Riaccertamento degli impegni di cui alla lettera b) effettuata nel corso dell'esercizio 2020 (cd. economie di impegno) su impegni pluriennali finanziati dal FPV e imputati agli esercizi successivi a XXXX	Quota del fondo pluriennale vincolato al 31 dicembre dell'esercizio 2019 rinviata all'esercizio 2021 e successivi	Spese impegnate nell'esercizio 2020 con imputazione all'esercizio 2021 e coperte dal fondo pluriennale vincolato	Spese impegnate nell'esercizio 2020 con imputazione all'esercizio 2022 e coperte dal fondo pluriennale vincolato	Spese impegnate nell'esercizio 2020 con imputazione a esercizi successivi a quelli considerati nel bilancio pluriennale e coperte dal fondo pluriennale vincolato	Fondo pluriennale vincolato al 31 dicembre dell'esercizio 2020
0,00	0,00	11.623.098,24	0,00	0,00	11.623.098,24
0,00	0,00	16.825.198,96	505,10	0,00	16.825.704,06
0,00	109,80	847.675,03	23.434,29	1.365,18	872.584,30
0,00	0,00	3.646.800,37	0,00	0,00	3.646.800,37
0,00	0,00	301.631,85	0,00	0,00	301.631,85
1.395.910,00	45.520.699,67	128.497.282,47	13.010,44	1.621.891,88	175.652.884,46
0,00	0,00	6.000,00	0,00	0,00	6.000,00
0,00	0,00	38.180.191,05	0,00	0,00	38.180.191,05
0,00	0,00	15.036.528,28	0,00	0,00	15.036.528,28
0,00	0,00	9.520.950,64	0,00	0,00	9.520.950,64
1.395.910,00	45.520.809,47	224.485.356,89	36.949,83	1.623.257,06	271.666.373,25
0,00	0,00	923.303,40	0,00	0,00	923.303,40
0,00	0,00	8.578.940,69	0,00	0,00	8.578.940,69
0,00	0,00	1.018.406,32	0,00	0,00	1.018.406,32
0,00	0,00	9.806.266,39	28.625,00	0,00	9.834.891,39
0,00	0,00	1.988.789,80	0,00	0,00	1.988.789,80
0,00	0,00	683.410,13	0,00	0,00	683.410,13
0,00	0,00	22.999.116,73	28.625,00	0,00	23.027.741,73
0,00	0,00	5.499.566,13	0,00	0,00	5.499.566,13
0,00	0,00	11.953.072,77	0,00	0,00	11.953.072,77
0,00	0,00	17.452.638,90	0,00	0,00	17.452.638,90

COMPOSIZIONE PER MISSIONI E PROGRAMMI DEL FONDO PLURIENNALE VINCOLATO DELL'ESERCIZIO 2020 DI RIFERIMENTO DEL BILANCIO

MISSIONI E PROGRAMMI		Fondo pluriennale vincolato al 31 dicembre dell'esercizio 2019	Spese impegnate negli esercizi precedenti e imputate all'esercizio 2020 e coperte dal fondo pluriennale vincolato	Riaccertamento degli impegni di cui alla lettera b) effettuata nel corso dell'esercizio 2020 (cd. economie di impegno)
1	SPORT E TEMPO LIBERO	23.662.192,59	11.058.306,80	1.004.401,75
2	GIOVANI	1.704.225,79	1.569.960,59	134.265,20
TOTALE MISSIONE	6	25.366.418,38	12.628.267,39	1.138.666,95
MISSIONE	7 TURISMO			
1	SVILUPPO E LA VALORIZZAZIONE DEL TURISMO	11.830.690,50	9.988.050,74	1.842.639,76
TOTALE MISSIONE	7	11.830.690,50	9.988.050,74	1.842.639,76
MISSIONE	8 ASSETTO DEL TERRITORIO ED EDILIZIA ABITATIVA			
2	EDILIZIA RESIDENZIALE PUBBLICA E LOCALE E PIANI EDILIZIA ECONOMICO-POPOLARE	29.791.689,79	29.141.203,79	650.486,00
TOTALE MISSIONE	8	29.791.689,79	29.141.203,79	650.486,00
MISSIONE	9 SVILUPPO SOSTENIBILE E TUTELA DEL TERRITORIO E DELL'AMBIENTE			
1	DIFESA DEL SUOLO	371.550,87	342.197,73	29.353,14
2	TUTELA, VALORIZZAZIONE E RECUPERO AMBIENTALE	2.346.180,55	2.311.589,96	34.590,59
3	RIFIUTI	7.239.319,73	6.923.494,24	315.825,49
4	SERVIZIO IDRICO INTEGRATO	20.795.728,37	18.920.454,42	1.875.273,95
5	AREE PROTETTE, PARCHI NATURALI, PROTEZIONE NATURALISTICA E FORESTAZIONE	24.360.172,27	23.155.227,80	1.204.944,47
8	QUALITÀ DELL'ARIA E RIDUZIONE DELL'INQUINAMENTO	161.080,40	161.080,40	0,00
TOTALE MISSIONE	9	55.274.032,19	51.814.044,55	3.459.987,64
MISSIONE	10 TRASPORTI E DIRITTO ALLA MOBILITÀ			
1	TRASPORTO FERROVIARIO	9.111.089,20	8.972.717,20	138.372,00
2	TRASPORTO PUBBLICO LOCALE	86.179.133,30	84.937.919,60	1.241.213,70
4	ALTRE MODALITÀ DI TRASPORTO	0,00	0,00	0,00
5	VIABILITÀ E INFRASTRUTTURE STRADALI	244.835.817,99	231.024.057,23	9.454.435,07
TOTALE MISSIONE	10	340.126.040,49	324.934.694,03	10.834.020,77

COMPOSIZIONE PER MISSIONI E PROGRAMMI DEL FONDO PLURIENNALE VINCOLATO DELL'ESERCIZIO 2020 DI RIFERIMENTO DEL BILANCIO

Riaccertamento degli impegni di cui alla lettera b) effettuata nel corso dell'esercizio 2020 (cd. economie di impegno) su impegni pluriennali finanziati dal FPV e imputati agli esercizi successivi a XXXX	Quota del fondo pluriennale vincolato al 31 dicembre dell'esercizio 2019 rinviata all'esercizio 2021 e successivi	Spese impegnate nell'esercizio 2020 con imputazione all'esercizio 2021 e coperte dal fondo pluriennale vincolato	Spese impegnate nell'esercizio 2020 con imputazione all'esercizio 2022 e coperte dal fondo pluriennale vincolato	Spese impegnate nell'esercizio 2020 con imputazione a esercizi successivi a quelli considerati nel bilancio pluriennale e coperte dal fondo pluriennale vincolato	Fondo pluriennale vincolato al 31 dicembre dell'esercizio 2020
0,00	11.599.484,04	5.959.313,11	0,00	0,00	17.558.797,15
0,00	0,00	2.828.070,42	0,00	0,00	2.828.070,42
0,00	11.599.484,04	8.787.383,53	0,00	0,00	20.386.867,57
0,00	0,00	9.470.108,24	0,00	0,00	9.470.108,24
0,00	0,00	9.470.108,24	0,00	0,00	9.470.108,24
0,00	0,00	43.391.249,49	0,00	0,00	43.391.249,49
0,00	0,00	43.391.249,49	0,00	0,00	43.391.249,49
0,00	0,00	132.028,13	0,00	0,00	132.028,13
0,00	0,00	1.224.127,24	0,00	0,00	1.224.127,24
0,00	0,00	7.010.806,45	0,00	0,00	7.010.806,45
0,00	0,00	15.772.131,99	0,00	0,00	15.772.131,99
0,00	0,00	20.874.404,47	0,00	0,00	20.874.404,47
0,00	0,00	163.753,25	0,00	0,00	163.753,25
0,00	0,00	45.177.251,53	0,00	0,00	45.177.251,53
0,00	0,00	9.451.358,18	0,00	0,00	9.451.358,18
0,00	0,00	106.046.137,93	0,00	0,00	106.046.137,93
0,00	0,00	2.638,80	0,00	0,00	2.638,80
0,00	4.357.325,69	175.999.558,18	0,00	0,00	180.356.883,87
0,00	4.357.325,69	291.499.693,09	0,00	0,00	295.857.018,78

COMPOSIZIONE PER MISSIONI E PROGRAMMI DEL FONDO PLURIENNALE VINCOLATO DELL'ESERCIZIO 2020 DI RIFERIMENTO DEL BILANCIO

MISSIONI E PROGRAMMI		Fondo pluriennale vincolato al 31 dicembre dell'esercizio 2019	Spese impegnate negli esercizi precedenti e imputate all'esercizio 2020 e coperte dal fondo pluriennale vincolato	Riaccertamento degli impegni di cui alla lettera b) effettuata nel corso dell'esercizio 2020 (cd. economie di impegno)
MISSIONE	11 SOCCORSO CIVILE			
1	SISTEMA DI PROTEZIONE CIVILE	22.423,37	19.672,37	0,00
TOTALE MISSIONE	11	22.423,37	19.672,37	0,00
MISSIONE	12 DIRITTI SOCIALI, POLITICHE SOCIALI E FAMIGLIA			
1	INTERVENTI PER L'INFANZIA E I MINORI E PER ASILINI	8.858.190,87	7.914.796,47	943.394,40
2	INTERVENTI PER LA DISABILITÀ	2.377.955,94	2.306.021,91	71.934,03
3	INTERVENTI PER GLI ANZIANI	23.201.531,29	22.186.585,00	1.014.946,29
4	INTERVENTI PER I SOGGETTI A RISCHIO DI ESCLUSIONE SOCIALE	5.988.555,03	4.606.363,92	1.382.191,11
5	INTERVENTI PER LE FAMIGLIE	8.234.158,80	7.657.457,81	576.700,99
7	PROGRAMMAZIONE E GOVERNO DELLA RETE DEI SERVIZI SOCIO SANITARI E SOCIALI	887.310,42	331.473,59	555.836,83
8	COOPERAZIONE E ASSOCIAZIONISMO	1.065.879,07	1.009.524,17	56.354,90
TOTALE MISSIONE	12	50.613.581,42	46.012.222,87	4.601.358,55
MISSIONE	13 TUTELA DELLA SALUTE			
1	SERVIZIO SANITARIO REGIONALE - FINANZIAMENTO ORDINARIO CORRENTE PER LA GARANZIA DEI LEA	700.732,73	36.861,57	663.871,16
5	SERVIZIO SANITARIO REGIONALE - INVESTIMENTI SANITARI	25.137.574,14	16.156.859,52	0,00
TOTALE MISSIONE	13	25.838.306,87	16.193.721,09	663.871,16
MISSIONE	14 SVILUPPO ECONOMICO E COMPETITIVITÀ			
1	INDUSTRIA, PMI E ARTIGIANATO	77.199.258,03	71.527.585,04	5.393.761,74
2	COMMERCIO - RETI DISTRIBUTIVE - TUTELA DEI CONSUMATORI	9.593.924,63	7.680.962,12	1.912.962,51
3	RICERCA E INNOVAZIONE	41.048.752,71	36.310.110,63	4.738.642,08
4	RETI E ALTRI SERVIZI DI PUBBLICA UTILITÀ	11.463.182,11	8.881.519,95	2.581.662,16
TOTALE MISSIONE	14	139.305.117,48	124.400.177,74	14.627.028,49
MISSIONE	15 POLITICHE PER IL LAVORO E LA FORMAZIONE PROFESSIONALE			

COMPOSIZIONE PER MISSIONI E PROGRAMMI DEL FONDO PLURIENNALE VINCOLATO DELL'ESERCIZIO 2020 DI RIFERIMENTO DEL BILANCIO

Riaccertamento degli impegni di cui alla lettera b) effettuata nel corso dell'esercizio 2020 (cd. economie di impegno) su impegni pluriennali finanziati dal FPV e imputati agli esercizi successivi a XXXX	Quota del fondo pluriennale vincolato al 31 dicembre 2019 dell'esercizio 2019 rinviata all'esercizio 2021 e successivi	Spese impegnate nell'esercizio 2020 con imputazione all'esercizio 2021 e coperte dal fondo pluriennale vincolato	Spese impegnate nell'esercizio 2020 con imputazione all'esercizio 2022 e coperte dal fondo pluriennale vincolato	Spese impegnate nell'esercizio 2020 con imputazione a esercizi successivi a quelli considerati nel bilancio pluriennale e coperte dal fondo pluriennale vincolato	Fondo pluriennale vincolato al 31 dicembre dell'esercizio 2020
0,00	2.751,00	0,00	0,00	0,00	2.751,00
0,00	2.751,00	0,00	0,00	0,00	2.751,00
0,00	0,00	14.521.465,11	0,00	0,00	14.521.465,11
0,00	0,00	2.163.794,42	0,00	0,00	2.163.794,42
0,00	0,00	25.064.350,61	0,00	0,00	25.064.350,61
0,00	0,00	4.035.084,14	0,00	0,00	4.035.084,14
0,00	0,00	7.185.006,52	0,00	0,00	7.185.006,52
0,00	0,00	1.134.251,46	0,00	0,00	1.134.251,46
0,00	0,00	1.249.275,87	0,00	0,00	1.249.275,87
0,00	0,00	55.353.228,13	0,00	0,00	55.353.228,13
0,00	0,00	45.286,62	0,00	0,00	45.286,62
0,00	8.980.714,62	2.615.938,92	0,00	0,00	11.596.653,54
0,00	8.980.714,62	2.661.225,54	0,00	0,00	11.641.940,16
0,00	277.911,25	63.639.874,75	0,00	0,00	63.917.786,00
0,00	0,00	9.330.267,14	2.000,00	0,00	9.332.267,14
0,00	0,00	59.287.471,70	0,00	0,00	59.287.471,70
0,00	0,00	7.284.768,66	15.200,73	0,00	7.299.969,39
0,00	277.911,25	139.542.382,25	17.200,73	0,00	139.837.494,23

COMPOSIZIONE PER MISSIONI E PROGRAMMI DEL FONDO PLURIENNALE VINCOLATO DELL'ESERCIZIO 2020 DI RIFERIMENTO DEL BILANCIO

MISSIONI E PROGRAMMI		Fondo pluriennale vincolato al 31 dicembre dell'esercizio 2019	Spese impegnate negli esercizi precedenti e imputate all'esercizio 2020 e coperte dal fondo pluriennale vincolato	Riaccertamento degli impegni di cui alla lettera b) effettuata nel corso dell'esercizio 2020 (cd. economie di impegno)
1	SERVIZI PER LO SVILUPPO DEL MERCATO DEL LAVORO	0,00	0,00	0,00
2	FORMAZIONE PROFESSIONALE	1.798.652,25	1.417.239,76	381.412,49
3	SOSTEGNO ALL'OCCUPAZIONE	3.365.996,88	3.064.467,15	301.529,73
TOTALE MISSIONE	15	5.164.649,13	4.481.706,91	682.942,22
MISSIONE	16 AGRICOLTURA, POLITICHE AGROALIMENTARI E PESCA			
1	SVILUPPO DEL SETTORE AGRICOLO E DEL SISTEMA AGROALIMENTARE	28.131.533,47	26.266.924,84	1.861.640,47
TOTALE MISSIONE	16	28.131.533,47	26.266.924,84	1.861.640,47
MISSIONE	17 ENERGIA E DIVERSIFICAZIONE DELLE FONTI ENERGETICHE			
1	FONTI ENERGETICHE	28.516.204,56	24.286.365,52	4.229.839,04
TOTALE MISSIONE	17	28.516.204,56	24.286.365,52	4.229.839,04
MISSIONE	18 RELAZIONI CON LE ALTRE AUTONOMIE TERRITORIALI E LOCALI			
1	RELAZIONI FINANZIARIE CON LE ALTRE AUTONOMIE TERRITORIALI	127.556.137,63	117.190.392,22	9.287.005,29
TOTALE MISSIONE	18	127.556.137,63	117.190.392,22	9.287.005,29
MISSIONE	19 RELAZIONI INTERNAZIONALI			
1	RELAZIONI INTERNAZIONALI E COOPERAZIONE ALLC SVILUPPO	4.725.119,55	4.237.626,68	487.492,87
TOTALE MISSIONE	19	4.725.119,55	4.237.626,68	487.492,87
TOTALE		1.127.794.658,75	991.747.822,11	62.830.222,29

COMPOSIZIONE PER MISSIONI E PROGRAMMI DEL FONDO PLURIENNALE VINCOLATO DELL'ESERCIZIO 2020 DI RIFERIMENTO DEL BILANCIO

Riaccertamento degli impegni di cui alla lettera b) effettuata nel corso dell'esercizio 2020 (cd. economie di impegno) su impegni pluriennali finanziati dal FPV e imputati agli esercizi successivi a XXXX	Quota del fondo pluriennale vincolato al 31 dicembre dell'esercizio 2019 rinviata all'esercizio 2021 e successivi	Spese impegnate nell'esercizio 2020 con imputazione all'esercizio 2021 e coperte dal fondo pluriennale vincolato	Spese impegnate nell'esercizio 2020 con imputazione all'esercizio 2022 e coperte dal fondo pluriennale vincolato	Spese impegnate nell'esercizio 2020 con imputazione a esercizi successivi a quelli considerati nel bilancio pluriennale e coperte dal fondo pluriennale vincolato	Fondo pluriennale vincolato al 31 dicembre dell'esercizio 2020
0,00	0,00	1.685,42	0,00	0,00	1.685,42
0,00	0,00	2.475.107,56	0,00	0,00	2.475.107,56
0,00	0,00	1.105.532,36	0,00	0,00	1.105.532,36
0,00	0,00	3.582.325,34	0,00	0,00	3.582.325,34
0,00	2.968,16	21.429.072,57	0,00	0,00	21.432.040,73
0,00	2.968,16	21.429.072,57	0,00	0,00	21.432.040,73
0,00	0,00	24.529.966,10	0,00	0,00	24.529.966,10
0,00	0,00	24.529.966,10	0,00	0,00	24.529.966,10
0,00	1.078.740,12	89.449.862,30	0,00	0,00	90.528.602,42
0,00	1.078.740,12	89.449.862,30	0,00	0,00	90.528.602,42
0,00	0,00	4.252.092,89	0,00	0,00	4.252.092,89
0,00	0,00	4.252.092,89	0,00	0,00	4.252.092,89
1.395.910,00	71.820.704,35	1.004.062.953,52	82.775,56	1.623.257,06	1.077.589.690,49

Allegato C

Consolidato

**Composizione
dell'accantonamento al
Fondo Crediti di dubbia
esigibilità e al Fondo
Svalutazione Crediti**

**COMPOSIZIONE DELL'ACCANTONAMENTO AL FONDO CREDITI DI DUBBIA ESIGIBILITÀ E AL FONDO
SVALUTAZIONE CREDITI**

TIPOLOGIA	DENOMINAZIONE	RESIDUI ATTIVI FORMATISI NELL'ESERCIZIO CUI SI RIFERISCE IL RENDICONTO
ENTRATE CORRENTI DI NATURA TRIBUTARIA, CONTRIBUTIVA E PEREQUATIVA		
1010100	Tipologia 101: Imposte, tasse e proventi assimilati	71.483.411,74
	di cui accertati per cassa sulla base del principio contabile 3.7	71.483.411,74
	Tipologia 101: Imposte, tasse e proventi assimilati non accertati per cassa	0,00
1010200	Tipologia 102: Tributi destinati al finanziamento della sanità	0,00
	di cui accertati per cassa sulla base del principio contabile 3.7	0,00
	Tipologia 102: Tributi destinati al finanziamento della sanità non accertati per cassa	0,00
1010300	Tipologia 103: Tributi devoluti e regolati alle autonomie speciali	152.632.013,92
	di cui accertati per cassa sulla base del principio contabile 3.7	152.632.013,92
	Tipologia 103: Tributi devoluti e regolati alle autonomie speciali non accertati per cassa	0,00
1010400	Tipologia 104: Compartecipazioni di tributi	0,00
1030100	Tipologia 301: Fondi perequativi da Amministrazioni Centrali	0,00
1030200	Tipologia 302: Fondi perequativi dalla Regione o Provincia autonoma	0,00
1000000	TOTALE TITOLO 1	224.115.425,66
TRASFERIMENTI CORRENTI		
2010100	Tipologia 101: Trasferimenti correnti da Amministrazioni pubbliche	106.770.745,25
2010200	Tipologia 102: Trasferimenti correnti da Famiglie	0,00
2010300	Tipologia 103: Trasferimenti correnti da Imprese	138.831,90
2010400	Tipologia 104: Trasferimenti correnti da Istituzioni Sociali Private	0,00
2010500	Tipologia 105: Trasferimenti correnti dall'Unione Europea e dal Resto del Mondo	12.639.815,32
	Trasferimenti correnti dall'Unione Europea	12.639.815,32
	Trasferimenti correnti dal Resto del Mondo	0,00
2000000	TOTALE TITOLO 2	119.549.392,47
ENTRATE EXTRATRIBUTARIE		
3010000	Tipologia 100: Vendita di beni e servizi e proventi derivanti dalla gestione dei beni	4.269.840,28
3020000	Tipologia 200: Proventi derivanti dall'attività di controllo e repressione delle irregolarità e degli illeciti	1.174.956,49
3030000	Tipologia 300: Interessi attivi	642.263,67
3040000	Tipologia 400: Altre entrate da redditi da capitale	0,00
3050000	Tipologia 500: Rimborsi e altre entrate correnti	16.315.204,22
3000000	TOTALE TITOLO 3	22.402.264,66

COMPOSIZIONE DELL'ACCANTONAMENTO AL FONDO CREDITI DI DUBBIA ESIGIBILITÀ E AL FONDO SVALUTAZIONE CREDITI

RESIDUI ATTIVI DEGLI ESERCIZI PRECEDENTI	TOTALE RESIDUI ATTIVI	IMPORTO MINIMO DEL FONDO	FONDO CREDITI DI DUBBIA ESIGIBILITA'	% di accantonamento al fondo crediti di dubbia esigibilità
17.762,08	71.501.173,82	0,00	0,00	
0,00	71.483.411,74	0,00	0,00	
17.762,08	17.762,08	17.266,52	17.266,52	97,21%
0,00	0,00	0,00	0,00	
0,00	0,00	0,00	0,00	
0,00	0,00	0,00	0,00	0,00%
632.730.589,40	785.362.603,32	0,00	0,00	
632.730.589,40	785.362.603,32	0,00	0,00	
0,00	0,00	0,00	0,00	0,00%
0,00	0,00	0,00	0,00	0,00%
0,00	0,00	0,00	0,00	0,00%
0,00	0,00	0,00	0,00	0,00%
632.748.351,48	856.863.777,14	17.266,52	17.266,52	0,00%
455.778.411,54	562.549.156,79	0,00	0,00	0,00%
0,00	0,00	0,00	0,00	0,00%
0,00	138.831,90	2.054,71	2.054,71	1,48%
29.000,00	29.000,00	23.498,70	23.498,70	81,03%
4.274.731,47	16.914.546,79	0,00	0,00	
4.274.731,47	16.914.546,79	0,00	0,00	
0,00	0,00	0,00	0,00	0,00%
460.082.143,01	579.631.535,48	25.553,41	25.553,41	0,00%
2.124.986,00	6.394.826,28	4.114.431,23	4.114.431,23	64,34%
22.959.702,41	24.134.658,90	23.577.148,28	23.577.148,28	97,69%
1.741.779,45	2.384.043,12	2.056.952,40	2.056.952,40	86,28%
0,00	0,00	0,00	0,00	0,00%
44.875.494,21	61.190.698,43	41.511.769,81	41.511.769,81	67,84%
71.701.962,07	94.104.226,73	71.260.301,72	71.260.301,72	75,72%

COMPOSIZIONE DELL'ACCANTONAMENTO AL FONDO CREDITI DI DUBBIA ESIGIBILITÀ E AL FONDO SVALUTAZIONE CREDITI

TIPOLOGIA	DENOMINAZIONE	RESIDUI ATTIVI FORMATISI NELL'ESERCIZIO CUI SI RIFERISCE IL RENDICONTO
ENTRATE IN CONTO CAPITALE		
4010000	Tipologia 100: Tributi in conto capitale	0,00
4020000	Tipologia 200: Contributi agli investimenti	41.089.178,91
	Contributi agli investimenti da amministrazioni pubbliche	31.305.774,54
	Contributi agli investimenti da UE	8.539.918,49
	Tipologia 200: Contributi agli investimenti al netto dei contributi da PA e da UE	1.243.485,88
4030000	Tipologia 300: Altri trasferimenti in conto capitale	2.358.159,70
	Altri trasferimenti in conto capitale da amministrazioni pubbliche	1.474.959,70
	Altri trasferimenti in conto capitale da UE	0,00
	Tipologia 300: Altri trasferimenti in conto capitale al netto dei trasferimenti da PA e da UE	883.200,00
4040000	Tipologia 400: Entrate da alienazione di beni materiali e immateriali	19.512,00
4050000	Tipologia 500: Altre entrate in conto capitale	6.113.604,19
4000000	TOTALE TITOLO 4	49.580.454,80
ENTRATE DA RIDUZIONE DI ATTIVITÀ FINANZIARIE		
5010000	Tipologia 100: Alienazione di attività finanziarie	0,00
5020000	Tipologia 200: Riscossione crediti di breve termine	0,00
5030000	Tipologia 300: Riscossione crediti di medio-lungo termine	7.507.673,94
5040000	Tipologia 400: Altre entrate per riduzione di attività finanziarie	0,00
5000000	TOTALE TITOLO 5	7.507.673,94
	TOTALE GENERALE	423.155.211,53
	DI CUI FONDO CREDITI DI DUBBIA ESIGIBILITA' IN C/CAPITALE	49.580.454,80
	DI CUI FONDO CREDITI DI DUBBIA ESIGIBILITA' DI PARTE CORRENTE	373.574.756,73

COMPOSIZIONE FONDO SVALUTAZIONE CREDITI	TOTALE CREDITI	FONDO SVALUTAZIONE CREDITI
RESIDUI ATTIVI NEL CONTO DEL BILANCIO	1.606.843.157,98	79.877.786,86
CREDITI STRALCIATI DAL CONTO DEL BILANCIO	0,00	0,00
ACCERTAMENTI IMPUTATI AGLI ESERCIZI SUCCESSIVI A QUELLO CUI IL RENDICONTO SI RIFERISCE	1.035.283.890,94	0,00
TOTALE	2.642.127.048,92	79.877.786,86

COMPOSIZIONE DELL'ACCANTONAMENTO AL FONDO CREDITI DI DUBBIA ESIGIBILITÀ E AL FONDO SVALUTAZIONE CREDITI

RESIDUI ATTIVI DEGLI ESERCIZI PRECEDENTI	TOTALE RESIDUI ATTIVI	IMPORTO MINIMO DEL FONDO	FONDO CREDITI DI DUBBIA ESIGIBILITA'	% di accantonamento al fondo crediti di dubbia esigibilità
0,00	0,00	0,00	0,00	0,00%
7.962.667,69	49.051.846,60	0,00	0,00	
5.945.058,97	37.250.833,51	0,00	0,00	
2.012.881,18	10.552.799,67	0,00	0,00	
4.727,54	1.248.213,42	0,00	0,00	0,00%
3.108.908,58	5.467.068,28	0,00	0,00	
2.091.130,58	3.566.090,28	0,00	0,00	
0,00	0,00	0,00	0,00	
1.017.778,00	1.900.978,00	1.900.978,00	1.900.978,00	100,00%
5.510.232,43	5.529.744,43	4.611.253,88	4.611.253,88	83,39%
1.163.859,93	7.277.464,12	2.062.433,33	2.062.433,33	28,34%
17.745.668,63	67.326.123,43	8.574.665,21	8.574.665,21	12,74%
0,00	0,00	0,00	0,00	0,00%
0,00	0,00	0,00	0,00	0,00%
1.409.821,26	8.917.495,20	0,00	0,00	0,00%
0,00	0,00	0,00	0,00	0,00%
1.409.821,26	8.917.495,20	0,00	0,00	0,00%
1.183.687.946,45	1.606.843.157,98	79.877.786,86	79.877.786,86	4,97%
17.745.668,63	67.326.123,43	8.574.665,21	8.574.665,21	12,74%
1.165.942.277,82	1.539.517.034,55	71.303.121,65	71.303.121,65	4,63%

Allegato D

Consolidato

**Prospetto delle Entrate di
Bilancio per
Titoli, Tipologie e Categorie**

PROSPETTO DELLE ENTRATE DI BILANCIO PER TITOLI, TIPOLOGIE E CATEGORIE

Titolo Tipologia Categorie	DENOMINAZIONE
Entrate correnti di natura tributaria, contributiva e perequativa	
1010100	TIPOLOGIA 101: IMPOSTE TASSE E PROVENTI ASSIMILATI
1010117	ADDIZIONALE REGIONALE IRPEF NON SANITÀ
1010120	IMPOSTA REGIONALE SULLE ATTIVITÀ PRODUTTIVE (IRAP) NON SANITÀ
1010139	IMPOSTA SULLE ASSICURAZIONI RC AUTO
1010140	IMPOSTA DI ISCRIZIONE AL PUBBLICO REGISTRO AUTOMOBILISTICO (PRA)
1010146	TASSA REGIONALE PER IL DIRITTO ALLO STUDIO UNIVERSITARIO
1010150	TASSA DI CIRCOLAZIONE DEI VEICOLI A MOTORE (TASSA AUTOMOBILISTICA)
1010159	TRIBUTO SPECIALE PER IL DEPOSITO IN DISCARICA DEI RIFIUTI SOLIDI
1010199	ALTRE IMPOSTE, TASSE E PROVENTI ASSIMILATI N.A.C.
1010300	TIPOLOGIA 103: TRIBUTI DEVOLUTI E REGOLATI ALLE AUTONOMIE SPECIALI
1010301	IMPOSTA SUL REDDITO DELLE PERSONE FISICHE (EX IRPEF)
1010302	IMPOSTA SUL REDDITO DELLE SOCIETÀ (EX IRPEG)
1010303	IMPOSTA SOSTITUTIVA DELL'IRPEF E DELL'IMPOSTA DI REGISTRO E DI BOLLO SULLE LOCAZIONI DI IMMOBILI FINALITÀ ABITATIVE (CEDOLA
1010310	IMPOSTA SULLE RISERVE MATEMATICHE DELLE IMPRESE DI ASSICURAZIONE
1010312	IMPOSTA SULLE PLUSVALENZE DA CESSIONE DI ATTIVITÀ FINANZIARIE
1010313	IMPOSTA SOSTITUTIVA DELLE IMPOSTE SUI REDDITI SU PLUSVALENZE DA CESSIONE A TITOLO ONEROSO DI AZIONI E DI ALTRI RAPPORTI PARTECIP
1010315	IMPOSTA ERARIALE SUGLI AEROMOBILI PRIVATI
1010318	RITENUTE SUGLI INTERESSI E SU ALTRI REDDITI DA CAPITALE
1010319	RITENUTE E IMPOSTE SOSTITUTIVE SUGLI UTILI DISTRIBUITI DALLE SOCIETÀ DI CAPITALI
1010321	IMPOSTA SUL VALORE AGGIUNTO (IVA) SUGLI SCAMBI INTERNI
1010322	IMPOSTA SUL VALORE AGGIUNTO (IVA) SULLE IMPORTAZIONI
1010323	IMPOSTA SULLE ASSICURAZIONI
1010324	ACCISA SUI TABACCHI
1010325	ACCISA SULL'ALCOLE E LE BEVANDE ALCOLICHE
1010326	ACCISA SULL'ENERGIA ELETTRICA
1010327	ACCISA SUI PRODOTTI ENERGETICI
1010329	ACCISA SUL GASOLIO
1010330	IMPOSTA SUL GAS NATURALE
1010332	IMPOSTA DI CONSUMO SU OLI LUBRIFICANTI E BITUMI DI PETROLIO
1010333	IMPOSTA DI REGISTRO
1010334	IMPOSTA DI BOLLO
1010336	IMPOSTA UNICA SUI CONCORSI PRONOSTICI E SULLE SCOMMESSE
1010337	PROVENTI DA LOTTO, LOTTERIE E ALTRI GIOCHI
1010338	IMPOSTA SUGLI INTRATTENIMENTI
1010345	TASSA SULLE CONCESSIONI GOVERNATIVE
1010358	CANONE RADIOTELEVISIVO
1010362	DIRITTI CATASTALI
1010371	PROVENTI DALLA VENDITA DI DENATURANTI E CONTRASSEGNI DI STATO
1010395	ALTE ACCISE N.A.C.
1010397	ALTRE RITENUTE N.A.C.
1010398	ALTRE IMPOSTE SOSTITUTIVE N.A.C.

PROSPETTO DELLE ENTRATE DI BILANCIO PER TITOLI, TIPOLOGIE E CATEGORIE

ACCERTAMENTI	di cui entrate accertate non ricorrenti	RISCOSSIONI IN C/COMPETENZA	RISCOSSIONI IN C/RESIDUI
380.815.339,56	0,00	309.331.927,82	83.856.799,32
26.525.728,55	0,00	25.012.269,47	1.543.395,82
236.898.599,60	0,00	168.884.395,32	80.714.748,09
16.585.443,81	0,00	16.585.443,81	0,00
22.989.244,46	0,00	22.989.244,46	0,00
626.653,48	0,00	38.262,37	577.871,88
76.960.698,34	0,00	75.593.341,07	1.020.783,53
228.971,32	0,00	228.971,32	0,00
0,00	0,00	0,00	0,00
4.176.669.882,71	824.164,39	4.024.037.868,79	163.721.573,72
1.909.169.200,43	0,00	1.909.169.200,43	684.737,53
303.239.443,99	0,00	303.239.443,99	0,00
31.837.787,76	0,00	31.837.787,76	6.259.707,57
7.276.591,91	0,00	7.276.591,91	0,00
41.799.938,92	0,00	41.799.938,92	906,35
6.857,10	0,00	6.857,10	2.851,92
0,00	0,00	0,00	0,00
29.288.279,34	0,00	29.288.279,34	14.712,30
20.135.651,62	0,00	20.135.651,62	7.945,07
783.515.811,54	0,00	783.515.811,54	513.241,38
117.601.808,46	0,00	18.960.316,94	98.227.838,76
38.843.229,15	0,00	38.843.229,15	0,00
83.357.922,32	0,00	79.606.207,07	0,00
57.575.292,12	0,00	57.575.292,12	0,00
28.638.265,59	0,00	28.638.265,59	0,00
165.599.240,95	0,00	165.599.240,95	0,00
0,00	0,00	0,00	0,00
20.161.531,43	0,00	20.161.531,43	0,00
2.806.523,62	0,00	2.806.523,62	0,00
56.190.775,64	0,00	56.190.775,64	882.077,25
53.384.122,65	0,00	50.734.128,05	5.461.399,91
1.233.090,00	0,00	498.090,00	3.670.433,51
15.507.709,41	0,00	704.739,51	44.715.497,81
49.811,43	0,00	49.811,43	60,50
4.576.299,40	0,00	2.961.217,96	1.036.879,83
66.342,57	0,00	66.342,57	54,34
5.191.483,58	0,00	5.191.483,58	171.924,30
132.044,08	0,00	132.044,08	0,00
308.089,65	0,00	308.089,65	0,00
9.738.109,23	0,00	9.738.109,23	2.065,93
83.086.466,30	0,00	83.086.466,30	1.929.143,75

PROSPETTO DELLE ENTRATE DI BILANCIO PER TITOLI, TIPOLOGIE E CATEGORIE

Titolo Tipologia Categorie	DENOMINAZIONE
1010399	ALTRE RITENUTE N.A.C.
1000000	TOTALE TITOLO 1

Trasferimenti correnti

2010100	TIPOLOGIA 101: TRASFERIMENTI CORRENTI DA AMMINISTRAZIONI PUBBLICHE
2010101	TRASFERIMENTI CORRENTI DA AMMINISTRAZIONI CENTRALI
2010102	TRASFERIMENTI CORRENTI DA AMMINISTRAZIONI LOCALI
2010300	TIPOLOGIA 103: TRASFERIMENTI CORRENTI DA IMPRESE
2010301	SPONSORIZZAZIONI DA IMPRESE
2010302	ALTRI TRASFERIMENTI CORRENTI DA IMPRESE
2010400	TIPOLOGIA 104: TRASFERIMENTI CORRENTI DA ISTITUZIONI SOCIALI PRIVATE
2010401	TRASFERIMENTI CORRENTI DA ISTITUZIONI SOCIALI PRIVATE
2010500	TIPOLOGIA 105: TRASFERIMENTI CORRENTI DALL'UNIONE EUROPEA E DAL RESTO DEL MONDO
2010501	TRASFERIMENTI CORRENTI DALL'UNIONE EUROPEA
2000000	TOTALE TITOLO 2

Entrate extratributarie

3010000	TIPOLOGIA 100: VENDITA DI BENI E SERVIZI E PROVENTI DERIVANTI DALLA GESTIONE DEI BENI
3010100	VENDITA DI BENI
3010200	ENTRATE DALLA VENDITA E DALL'EROGAZIONE DI SERVIZI
3010300	PROVENTI DERIVANTI DALLA GESTIONE DEI BENI
3020000	TIPOLOGIA 200: PROVENTI DERIVANTI DALL'ATTIVITÀ DI CONTROLLO E REPRESSIONE DELLE IRREGOLARITÀ E DEGLI ILLECITI
3020100	ENTRATE DA AMMINISTRAZIONI PUBBLICHE DERIVANTI DALL'ATTIVITÀ DI CONTROLLO E REPRESSIONE DELLE IRREGOLARITÀ E DEGLI ILLECITI
3020200	ENTRATE DA FAMIGLIE DERIVANTI DALL'ATTIVITÀ DI CONTROLLO E REPRESSIONE DELLE IRREGOLARITÀ E DEGLI ILLECITI
3020300	ENTRATE DA IMPRESE DERIVANTI DALL'ATTIVITÀ DI CONTROLLO E REPRESSIONE DELLE IRREGOLARITÀ E DEGLI ILLECITI
3020400	ENTRATE DA ISTITUZIONI SOCIALI PRIVATE DERIVANTI DALL'ATTIVITÀ DI CONTROLLO E REPRESSIONE DELLE IRREGOLARITÀ E DEGLI ILLECITI
3030000	TIPOLOGIA 300: INTERESSI ATTIVI
3030300	ALTRI INTERESSI ATTIVI
3040000	TIPOLOGIA 400: ALTRE ENTRATE DA REDDITI DA CAPITALE

PROSPETTO DELLE ENTRATE DI BILANCIO PER TITOLI, TIPOLOGIE E CATEGORIE

ACCERTAMENTI	di cui entrate accertate non ricorrenti	RISCOSSIONI IN C/COMPETENZA	RISCOSSIONI IN C/RESIDUI
306.352.162,52	824.164,39	275.916.401,31	140.095,71
4.557.485.222,27	824.164,39	4.333.369.796,61	247.578.373,04

695.414.854,23	280.540.115,49	588.644.108,98	106.428.528,11
667.416.717,03	252.541.978,29	560.672.182,63	106.377.193,26
27.998.137,20	27.998.137,20	27.971.926,35	51.334,85
8.609.449,49	0,00	8.470.617,59	72.889,02
0,00	0,00	0,00	0,00
8.609.449,49	0,00	8.470.617,59	72.889,02
101.283,00	101.283,00	101.283,00	20.000,00
101.283,00	101.283,00	101.283,00	20.000,00
27.278.024,71	27.278.024,71	14.638.209,39	6.277.559,71
27.278.024,71	27.278.024,71	14.638.209,39	6.277.559,71
731.403.611,43	307.919.423,20	611.854.218,96	112.798.976,84

86.965.717,96	0,00	82.695.877,68	4.428.837,41
20.529.178,97	0,00	20.427.477,50	45.645,40
38.130.828,65	0,00	35.368.357,55	3.814.256,98
28.305.710,34	0,00	26.900.042,63	568.935,03
3.601.787,15	3.601.787,15	2.426.830,66	566.214,61
6.491,95	6.491,95	121,30	0,00
1.402.442,31	1.402.442,31	1.184.537,11	205.675,08
2.186.547,03	2.186.547,03	1.240.553,89	357.727,03
6.305,86	6.305,86	1.618,36	2.812,50
1.044.306,18	0,00	402.042,51	388.342,39
1.044.306,18	0,00	402.042,51	388.342,39
19.749.815,49	19.749.815,49	19.749.815,49	0,00

PROSPETTO DELLE ENTRATE DI BILANCIO PER TITOLI, TIPOLOGIE E CATEGORIE

Titolo Tipologia Categorie	DENOMINAZIONE
3040200	ENTRATE DERIVANTI DALLA DISTRIBUZIONE DI DIVIDENDI
3040300	ENTRATE DERIVANTI DALLA DISTRIBUZIONE DI UTILI E AVANZI
3050000	TIPOLOGIA 500: RIMBORSI E ALTRE ENTRATE CORRENTI
3050200	RIMBORSI IN ENTRATA
3059900	ALTRE ENTRATE CORRENTI N.A.C.
3000000	TOTALE TITOLO 3

Entrate in conto capitale

4020000	TIPOLOGIA 200: CONTRIBUTI AGLI INVESTIMENTI
4020100	CONTRIBUTI AGLI INVESTIMENTI DA AMMINISTRAZIONI PUBBLICHE
4020200	CONTRIBUTI AGLI INVESTIMENTI DA FAMIGLIE
4020500	CONTRIBUTI AGLI INVESTIMENTI DALL'UNIONE EUROPEA E DAL RESTO DEL MONDO
4020600	CONTRIBUTI AGLI INVESTIMENTI DIRETTAMENTE DESTINATI AL RIMBORSO DI PRESTITI DA AMMINISTRAZIONI PUBBLICHE
4030000	TIPOLOGIA 300: ALTRI TRASFERIMENTI IN CONTO CAPITALE
4030100	TRASFERIMENTI IN CONTO CAPITALE PER ASSUNZIONE DI DEBITI DELL'AMMINISTRAZIONE DA PARTE DI AMMINISTRAZIONI PUBBLICHE
4030200	TRASFERIMENTI IN CONTO CAPITALE PER ASSUNZIONE DI DEBITI DELL'AMMINISTRAZIONE DA PARTE DI IMPRESE
4030400	TRASFERIMENTI IN CONTO CAPITALE PER CANCELLAZIONE DI CREDITI DELL'AMMINISTRAZIONE DA PARTE DI AMMINISTRAZIONI PUBBLICHE
4031000	ALTRI TRASFERIMENTI IN CONTO CAPITALE DA AMMINISTRAZIONI PUBBLICHE
4031200	ALTRI TRASFERIMENTI IN CONTO CAPITALE DA IMPRESE
4040000	TIPOLOGIA 400: ENTRATE DA ALIENAZIONE DI BENI MATERIALI E IMMATERIALI
4040100	ALIENAZIONE DI BENI MATERIALI
4040200	CESSIONE DI TERRENI E DI BENI MATERIALI NON PRODOTTI
4050000	TIPOLOGIA 500: ALTRE ENTRATE IN CONTO CAPITALE
4050300	ENTRATE IN CONTO CAPITALE DOVUTE A RIMBORSI, RECUPERI E RESTITUZIONI DI SOMME NON DOVUTE O INCASSATE IN ECCESSO
4050400	ALTRE ENTRATE IN CONTO CAPITALE N.A.C.
4000000	TOTALE TITOLO 4

Entrate da riduzione di attività finanziarie

5010000	TIPOLOGIA 100: ALIENAZIONE DI ATTIVITÀ FINANZIARIE
5010100	ALIENAZIONE DI PARTECIPAZIONI
5020000	TIPOLOGIA 200: RISCOSSIONE DI CREDITI DI BREVE TERMINE
5020200	RISCOSSIONE CREDITI DI BREVE TERMINE A TASSO AGEVOLATO DA FAMIGLIE

PROSPETTO DELLE ENTRATE DI BILANCIO PER TITOLI, TIPOLOGIE E CATEGORIE

ACCERTAMENTI	di cui entrate accertate non ricorrenti	RISCOSSIONI IN C/COMPETENZA	RISCOSSIONI IN C/RESIDUI
19.749.815,49	19.749.815,49	19.749.815,49	0,00
0,00	0,00	0,00	0,00
105.656.086,23	11.268.921,64	89.340.882,01	4.014.484,51
85.920.212,78	11.268.921,64	69.606.348,56	3.997.715,00
19.735.873,45	0,00	19.734.533,45	16.769,51
217.017.713,01	34.620.524,28	194.615.448,35	9.397.878,92
70.262.588,10	70.262.588,10	29.173.409,19	12.703.819,18
51.974.731,15	51.974.731,15	20.668.956,61	5.967.058,22
25.241,20	25.241,20	25.241,20	0,00
18.262.615,75	18.262.615,75	8.479.211,38	6.736.760,96
0,00	0,00	0,00	0,00
6.043.890,77	4.867.985,31	3.685.731,07	872.012,62
0,00	0,00	0,00	0,00
0,00	0,00	0,00	0,00
0,00	0,00	0,00	0,00
2.642.560,62	1.466.655,16	1.167.600,92	872.012,62
3.401.330,15	3.401.330,15	2.518.130,15	0,00
8.291.253,18	8.291.253,18	8.271.741,18	134.860,28
1.183.137,04	1.183.137,04	1.181.087,04	18.539,00
7.108.116,14	7.108.116,14	7.090.654,14	116.321,28
11.603.600,13	987.096,48	5.489.995,94	439.406,86
11.603.600,13	987.096,48	5.489.995,94	439.406,86
0,00	0,00	0,00	0,00
96.201.332,18	84.408.923,07	46.620.877,38	14.150.098,94
0,00	0,00	0,00	0,00
0,00	0,00	0,00	0,00
0,00	0,00	0,00	0,00
0,00	0,00	0,00	0,00

PROSPETTO DELLE ENTRATE DI BILANCIO PER TITOLI, TIPOLOGIE E CATEGORIE

Titolo Tipologia Categorie	DENOMINAZIONE
5030000	TIPOLOGIA 300: RISCOSSIONE CREDITI DI MEDIO-LUNGO TERMINE
5030100	RISCOSSIONE CREDITI DI MEDIO-LUNGO TERMINE A TASSO AGEVOLATO DA AMMINISTRAZIONI PUBBLICHE
5030200	RISCOSSIONE CREDITI DI MEDIO-LUNGO TERMINE A TASSO AGEVOLATO DA FAMIGLIE
5030300	RISCOSSIONE CREDITI DI MEDIO-LUNGO TERMINE A TASSO AGEVOLATO DA IMPRESE
5040000	TIPOLOGIA 400: ALTRE ENTRATE PER RIDUZIONE DI ATTIVITÀ FINANZIARIE
5040300	RIDUZIONE DI ALTRE ATTIVITÀ FINANZIARIE VERSO IMPRESE
5000000	TOTALE TITOLO 5
Accensione prestiti	
6030000	TIPOLOGIA 300: ACCENSIONE MUTUI E ALTRI FINANZIAMENTI A MEDIO LUNGO TERMINE
6030100	FINANZIAMENTI A MEDIO LUNGO TERMINE
6000000	TOTALE TITOLO 6
Entrate per conto terzi e partite di giro	
9010000	TIPOLOGIA 100: ENTRATE PER PARTITE DI GIRO
9010100	ALTRE RITENUTE
9010200	RITENUTE SU REDDITI DA LAVORO DIPENDENTE
9010300	RITENUTE SU REDDITI DA LAVORO AUTONOMO
9019900	ALTRE ENTRATE PER PARTITE DI GIRO
9020000	TIPOLOGIA 200: ENTRATE PER CONTO TERZI
9020200	TRASFERIMENTI DA AMMINISTRAZIONI PUBBLICHE PER OPERAZIONI CONTO TERZI
9020400	DEPOSITI DI/PRESSO TERZI
9020500	RISCOSSIONE IMPOSTE E TRIBUTI PER CONTO TERZI
9029900	ALTRE ENTRATE PER CONTO TERZI
9000000	TOTALE TITOLO 9
TOTALE TITOLI	

PROSPETTO DELLE ENTRATE DI BILANCIO PER TITOLI, TIPOLOGIE E CATEGORIE

ACCERTAMENTI	di cui entrate accertate non ricorrenti	RISCOSSIONI IN C/COMPETENZA	RISCOSSIONI IN C/RESIDUI
89.491.891,80	79.832.394,73	81.984.217,86	5.787.176,70
26.706.748,11	20.312.190,42	25.768.566,11	2.766.621,16
3.264.939,38	0,00	3.200.644,91	60.926,72
59.520.204,31	59.520.204,31	53.015.006,84	2.959.628,82
0,00	0,00	0,00	0,00
0,00	0,00	0,00	0,00
89.491.891,80	79.832.394,73	81.984.217,86	5.787.176,70
0,00	0,00	0,00	0,00
0,00	0,00	0,00	0,00
0,00	0,00	0,00	0,00
421.264.272,88	0,00	421.230.847,82	2.140.526,93
83.506.802,52	0,00	83.477.340,34	23.188,58
261.752.818,49	0,00	261.751.545,49	486,68
1.653.541,40	0,00	1.652.996,92	0,00
74.351.110,47	0,00	74.348.965,07	2.116.851,67
18.598.503,19	7.571.520,70	18.375.291,87	362.432,27
8.762.698,39	7.571.520,70	8.762.698,39	0,00
1.035.780,67	0,00	1.035.780,67	0,00
2.613.663,27	0,00	2.444.618,11	0,00
6.186.360,86	0,00	6.132.194,70	362.432,27
439.862.776,07	7.571.520,70	439.606.139,69	2.502.959,20
6.131.462.546,76	515.176.950,37	5.708.050.698,85	392.215.463,64

Allegato E1

Consolidato

Prospetto delle Spese di
bilancio per Missioni,
Programmi e Macroaggregati
Spese Correnti - Impegni

PROSPETTO DELLE SPESE DI BILANCIO PER MISSIONI, PROGRAMMI E MACROAGGREGATI - SPESE CORRENTI - IMPEGNI

MISSIONI PROGRAMMI \ MACROAGGREGATI		SPESE CORRENTI	REDDITI DA LAVORO DIPENDENTE	IMPOSTE E TASSE A CARICO DELL'ENTE	ACQUISTO DI BENI E SERVIZI
		100	101	102	103
TOTALE MACROAGGREGATI		4.447.848.037,45	1.029.629.288,21	65.690.386,93	316.532.232,35
1	SERVIZI ISTITUZIONALI, GENERALI E DI GESTIONE	291.481.796,07	114.071.407,46	8.919.721,19	94.591.580,99
1	ORGANI ISTITUZIONALI	17.480.766,42	8.356.583,67	559.839,77	6.109.893,43
2	SEGRETERIA GENERALE	33.661.129,40	2.057.488,12	137.808,75	3.693.204,11
3	GESTIONE ECONOMICA, FINANZIARIA, PROGRAMMAZIONE, PROVVEDITORATC	18.519.351,64	7.187.809,56	499.648,09	10.830.393,99
4	GESTIONE DELLE ENTRATE TRIBUTARIE E SERVIZI FISCALI	36.655.701,81	22.523.259,82	5.343.307,70	8.789.134,29
5	GESTIONE DEI BENI DEMANIALI E PATRIMONIALI	8.025.873,59	2.545.302,93	170.386,99	5.310.183,67
6	UFFICIO TECNICO	36.319.994,53	6.614.635,97	442.929,12	26.351.116,02
7	ELEZIONI E CONSULTAZIONI POPOLARI ANAGRAFE E STATO CIVILE	0,00	0,00	0,00	0,00
8	STATISTICA E SISTEMI INFORMATIVI	37.594.400,63	5.902.858,75	395.202,95	29.970.577,96
9	ASSISTENZA TECNICO-AMMINISTRATIVI AGLI ENTI LOCALI	0,00	0,00	0,00	0,00
10	RISORSE UMANE	85.868.181,89	52.541.206,31	889.182,80	661.460,50
11	ALTRI SERVIZI GENERALI	17.356.396,16	6.342.262,33	481.415,02	2.875.617,02
4	ISTRUZIONE E DIRITTO ALLO STUDIO	910.179.238,77	690.692.226,44	42.187.523,96	18.315.457,77
1	ISTRUZIONE PRESCOLASTICA	113.816.510,31	106.040.575,71	7.196.930,42	429.190,18
2	ALTRI ORDINI DI ISTRUZIONE	648.354.971,50	579.963.299,49	34.676.678,95	5.792.044,01
3	EDILIZIA SCOLASTICA	0,00	0,00	0,00	0,00
4	ISTRUZIONE UNIVERSITARIA	121.576.099,24	1.083.502,13	72.521,43	3.014.184,90

**PROSPETTO DELLE SPESE DI BILANCIO PER MISSIONI, PROGRAMMI E MACROAGGREGATI - SPESE
CORRENTI - IMPEGNI**

TRASFERIMENTI CORRENTI	TRASFERIMENTI DI TRIBUTI	FONDI PEREQUATIVI	INTERESSI PASSIVI	ALTRE SPESE PER REDDITI DA CAPITALE	RIMBORSI E POSTE CORRETTIVE DELLE ENTRATE	ALTRE SPESE CORRENTI
104	105	106	107	108	109	110
3.019.944.172,60	0,00	0,00	911.311,72	4.862,00	1.560.214,98	13.575.568,66
64.943.432,79	0,00	0,00	15.123,99	4.862,00	1.232.795,57	7.702.872,08
1.471.477,22	0,00	0,00	0,00	0,00	982.656,33	316,00
27.772.628,42	0,00	0,00	0,00	0,00	0,00	0,00
0,00	0,00	0,00	0,00	0,00	0,00	1.500,00
0,00	0,00	0,00	0,00	0,00	0,00	0,00
0,00	0,00	0,00	0,00	0,00	0,00	0,00
2.609.801,76	0,00	0,00	0,00	4.862,00	0,00	296.649,66
0,00	0,00	0,00	0,00	0,00	0,00	0,00
1.325.760,97	0,00	0,00	0,00	0,00	0,00	0,00
0,00	0,00	0,00	0,00	0,00	0,00	0,00
31.526.193,04	0,00	0,00	0,00	0,00	250.139,24	0,00
237.571,38	0,00	0,00	15.123,99	0,00	0,00	7.404.406,42
157.003.273,44	0,00	0,00	0,00	0,00	0,00	1.980.757,16
149.814,00	0,00	0,00	0,00	0,00	0,00	0,00
26.404.920,05	0,00	0,00	0,00	0,00	0,00	1.518.029,00
0,00	0,00	0,00	0,00	0,00	0,00	0,00
117.405.890,78	0,00	0,00	0,00	0,00	0,00	0,00

PROSPETTO DELLE SPESE DI BILANCIO PER MISSIONI, PROGRAMMI E MACROAGGREGATI - SPESE CORRENTI - IMPEGNI

MISSIONI PROGRAMMI \ MACROAGGREGATI		SPESE CORRENTI	REDDITI DA LAVORO DIPENDENTE	IMPOSTE E TASSE A CARICO DELL'ENTE	ACQUISTO DI BENI E SERVIZI
		100	101	102	103
5	ISTRUZIONE TECNICA SUPERIORE	0,00	0,00	0,00	0,00
6	SERVIZI AUSILIARI ALL'ISTRUZIONE	21.654.414,12	3.282.645,83	219.850,47	8.002.599,78
7	DIRITTO ALLO STUDIO	4.777.243,60	322.203,28	21.542,69	1.077.438,90
5	TUTELA E VALORIZZAZIONE DEI BENI E ATTIVITÀ CULTURALI	57.967.682,14	8.578.610,47	574.279,96	2.798.473,53
1	VALORIZZAZIONE DEI BENI DI INTERESSE STORICO	2.315.884,69	1.758.426,53	117.669,22	439.788,94
2	ATTIVITÀ CULTURALI E INTERVENTI DIVERSI NEL SETTORE CULTURALE	55.651.797,45	6.820.183,94	456.610,74	2.358.684,59
6	POLITICHE GIOVANILI, SPORT E TEMPO LIBERO	20.879.811,74	1.220.540,72	81.762,67	745.782,20
1	SPORT E TEMPO LIBERO	9.433.439,14	529.598,73	35.479,04	669.378,93
2	GIOVANI	11.446.372,60	690.941,99	46.283,63	76.403,27
7	TURISMO	79.024.922,98	1.012.364,62	67.718,68	3.809.089,73
1	SVILUPPO E LA VALORIZZAZIONE DEL TURISMO	79.024.922,98	1.012.364,62	67.718,68	3.809.089,73
8	ASSETTO DEL TERRITORIO ED EDILIZIA ABITATIVA	3.409.534,25	2.808.240,19	188.048,46	0,00
2	EDILIZIA RESIDENZIALE PUBBLICA E LOCALE E PIANI DI EDILIZIA ECONOMICO-POPOLARE	3.409.534,25	2.808.240,19	188.048,46	0,00
9	SVILUPPO SOSTENIBILE E TUTELA DEL TERRITORIO E DELL'AMBIENTE	56.582.475,64	34.680.368,52	2.324.716,90	6.463.671,79
1	DIFESA DEL SUOLO	5.847.637,74	3.705.219,24	248.081,31	1.684.431,23
2	TUTELA, VALORIZZAZIONE E RECUPER AMBIENTALE	12.655.647,78	5.428.238,75	364.101,61	1.276.794,65
3	RIFIUTI	824.198,94	770.777,37	53.421,57	0,00
4	SERVIZIO IDRICO INTEGRATO	3.335.406,92	2.939.132,55	196.799,79	188.474,58

PROSPETTO DELLE SPESE DI BILANCIO PER MISSIONI, PROGRAMMI E MACROAGGREGATI - SPESE CORRENTI - IMPEGNI

TRASFERIMENTI CORRENTI	TRASFERIMENTI DI TRIBUTI	FONDI PEREQUATIVI	INTERESSI PASSIVI	ALTRE SPESE PER REDDITI DA CAPITALE	RIMBORSI E POSTE CORRETTIVE DELLE ENTRATE	ALTRE SPESE CORRENTI
104	105	106	107	108	109	110
0,00	0,00	0,00	0,00	0,00	0,00	0,00
10.149.318,04	0,00	0,00	0,00	0,00	0,00	0,00
2.893.330,57	0,00	0,00	0,00	0,00	0,00	462.728,16
46.016.318,18	0,00	0,00	0,00	0,00	0,00	0,00
0,00	0,00	0,00	0,00	0,00	0,00	0,00
46.016.318,18	0,00	0,00	0,00	0,00	0,00	0,00
18.831.726,15	0,00	0,00	0,00	0,00	0,00	0,00
8.198.982,44	0,00	0,00	0,00	0,00	0,00	0,00
10.632.743,71	0,00	0,00	0,00	0,00	0,00	0,00
74.135.749,95	0,00	0,00	0,00	0,00	0,00	0,00
74.135.749,95	0,00	0,00	0,00	0,00	0,00	0,00
413.245,60	0,00	0,00	0,00	0,00	0,00	0,00
413.245,60	0,00	0,00	0,00	0,00	0,00	0,00
13.054.066,67	0,00	0,00	0,00	0,00	0,00	59.651,76
209.905,96	0,00	0,00	0,00	0,00	0,00	0,00
5.586.162,77	0,00	0,00	0,00	0,00	0,00	350,00
0,00	0,00	0,00	0,00	0,00	0,00	0,00
11.000,00	0,00	0,00	0,00	0,00	0,00	0,00

PROSPETTO DELLE SPESE DI BILANCIO PER MISSIONI, PROGRAMMI E MACROAGGREGATI - SPESE CORRENTI - IMPEGNI

MISSIONI PROGRAMMI \ MACROAGGREGATI	SPESE CORRENTI	REDDITI DA LAVORO DIPENDENTE	IMPOSTE E TASSE A CARICO DELL'ENTE	ACQUISTO DI BENI E SERVIZI
	100	101	102	103
5 AREE PROTETTE, PARCHI NATURALI, PROTEZIONE NATURALISTICA E FORESTAZIONE	32.848.306,30	20.973.280,88	1.404.415,65	3.164.310,07
6 TUTELA E VALORIZZAZIONE DELLE RISORSE IDRICHE	0,00	0,00	0,00	0,00
8 QUALITÀ DELL'ARIA E RIDUZIONE DELL'INQUINAMENTO	1.071.277,96	863.719,73	57.896,97	149.661,26
10 TRASPORTI E DIRITTO ALLA MOBILITÀ	245.697.452,39	36.786.122,42	2.438.351,75	139.323.454,97
1 TRASPORTO FERROVIARIO	9.235.335,63	475.279,32	31.155,48	5.682.480,81
2 TRASPORTO PUBBLICO LOCALE	177.937.011,92	4.657.228,05	311.768,54	111.718.908,38
4 ALTRE MODALITÀ DI TRASPORTO	826.288,64	775.456,01	50.832,63	0,00
5 VIABILITÀ E INFRASTRUTTURE STRADALI	57.698.816,20	30.878.159,04	2.044.595,10	21.922.065,78
11 SOCCORSO CIVILE	27.304.972,00	8.434.087,88	0,00	11.870.126,50
1 SISTEMA DI PROTEZIONE CIVILE	27.304.972,00	8.434.087,88	0,00	11.870.126,50
12 DIRITTI SOCIALI, POLITICHE SOCIALI E FAMIGLIA	655.579.869,11	4.962.473,09	331.464,12	4.303.094,89
1 INTERVENTI PER L'INFANZIA E I MINOR E PER ASILI NIDO	45.168.853,30	867.786,69	58.153,04	285.922,14
2 INTERVENTI PER LA DISABILITÀ	305.655.018,31	488.315,95	32.647,32	48.531,60
3 INTERVENTI PER GLI ANZIANI	5.013.020,71	1.114.890,76	74.704,11	0,00
4 INTERVENTI PER I SOGGETTI A RISCHIO DI ESCLUSIONE SOCIALE	9.623.766,47	581.221,46	38.081,95	115.158,34
5 INTERVENTI PER LE FAMIGLIE	148.345.646,09	716.474,78	48.016,44	736.329,70

**PROSPETTO DELLE SPESE DI BILANCIO PER MISSIONI, PROGRAMMI E MACROAGGREGATI - SPESE
CORRENTI - IMPEGNI**

TRASFERIMENTI CORRENTI	TRASFERIMENTI DI TRIBUTI	FONDI PEREQUATIVI	INTERESSI PASSIVI	ALTRE SPESE PER REDDITI DA CAPITALE	RIMBORSI E POSTE CORRETTIVE DELLE ENTRATE	ALTRE SPESE CORRENTI
104	105	106	107	108	109	110
7.246.997,94	0,00	0,00	0,00	0,00	0,00	59.301,76
0,00	0,00	0,00	0,00	0,00	0,00	0,00
0,00	0,00	0,00	0,00	0,00	0,00	0,00
67.149.523,25	0,00	0,00	0,00	0,00	0,00	0,00
3.046.420,02	0,00	0,00	0,00	0,00	0,00	0,00
61.249.106,95	0,00	0,00	0,00	0,00	0,00	0,00
0,00	0,00	0,00	0,00	0,00	0,00	0,00
2.853.996,28	0,00	0,00	0,00	0,00	0,00	0,00
7.000.757,62	0,00	0,00	0,00	0,00	0,00	0,00
7.000.757,62	0,00	0,00	0,00	0,00	0,00	0,00
645.982.837,01	0,00	0,00	0,00	0,00	0,00	0,00
43.956.991,43	0,00	0,00	0,00	0,00	0,00	0,00
305.085.523,44	0,00	0,00	0,00	0,00	0,00	0,00
3.823.425,84	0,00	0,00	0,00	0,00	0,00	0,00
8.889.304,72	0,00	0,00	0,00	0,00	0,00	0,00
146.844.825,17	0,00	0,00	0,00	0,00	0,00	0,00

PROSPETTO DELLE SPESE DI BILANCIO PER MISSIONI, PROGRAMMI E MACROAGGREGATI - SPESE CORRENTI - IMPEGNI

MISSIONI PROGRAMMI \ MACROAGGREGATI	SPESE CORRENTI	REDDITI DA LAVORO DIPENDENTE	IMPOSTE E TASSE A CARICO DELL'ENTE	ACQUISTO DI BENI E SERVIZI
	100	101	102	103
7 PROGRAMMAZIONE E GOVERNO DELL/ RETE DEI SERVIZI SOCIOSANITARI E SOCIALI	136.425.319,31	866.622,42	57.992,53	3.111.023,11
8 COOPERAZIONE E ASSOCIAZIONISMO	5.348.244,92	327.161,03	21.868,73	6.130,00
13 TUTELA DELLA SALUTE	1.410.847.229,06	4.885.379,01	371.303,12	83.989,19
1 SERVIZIO SANITARIO REGIONALE - FINANZIAMENTO ORDINARIO CORRENTE PER LA GARANZIA DEI LEA	1.362.501.229,06	4.885.379,01	371.303,12	83.989,19
2 SERVIZIO SANITARIO REGIONALE - FINANZIAMENTO AGGIUNTIVO CORRENTE PER LIVELLI DI ASSISTENZ/ SUPERIORI AI LEA	48.346.000,00	0,00	0,00	0,00
14 SVILUPPO ECONOMICO E COMPETITIVITÀ	127.487.117,87	3.676.461,52	280.345,48	2.790.097,41
1 INDUSTRIA, PMI E ARTIGIANATO	86.258.266,04	1.531.787,15	102.509,60	583.408,41
2 COMMERCIO - RETI DISTRIBUTIVE - TUTELA DEI CONSUMATORI	34.147.423,99	897.648,88	60.125,11	2.033.247,10
3 RICERCA E INNOVAZIONE	4.889.027,84	1.247.025,49	85.310,77	173.441,90
4 RETI E ALTRI SERVIZI DI PUBBLICA UTILITÀ	2.192.400,00	0,00	32.400,00	0,00
15 POLITICHE PER IL LAVORO E LA FORMAZIONE PROFESSIONALE	155.057.099,11	107.329.989,33	7.223.050,14	4.079.547,89
1 SERVIZI PER LO SVILUPPO DEL MERCATO DEL LAVORO	532.514,32	499.095,80	33.418,52	0,00
2 FORMAZIONE PROFESSIONALE	123.490.153,19	100.096.562,09	6.738.779,86	4.050.550,98
3 SOSTEGNO ALL'OCCUPAZIONE	31.034.431,60	6.734.331,44	450.851,76	28.996,91
16 AGRICOLTURA, POLITICHE AGROALIMENTARI E PESCA	44.459.713,24	7.981.545,26	534.151,18	706.928,49
1 SVILUPPO DEL SETTORE AGRICOLO E DEL SISTEMA AGROALIMENTARE	44.459.713,24	7.981.545,26	534.151,18	706.928,49

**PROSPETTO DELLE SPESE DI BILANCIO PER MISSIONI, PROGRAMMI E MACROAGGREGATI - SPESE
CORRENTI - IMPEGNI**

TRASFERIMENTI CORRENTI	TRASFERIMENTI DI TRIBUTI	FONDI PEREQUATIVI	INTERESSI PASSIVI	ALTRE SPESE PER REDDITI DA CAPITALE	RIMBORSI E POSTE CORRETTIVE DELLE ENTRATE	ALTRE SPESE CORRENTI
104	105	106	107	108	109	110
132.389.681,25	0,00	0,00	0,00	0,00	0,00	0,00
4.993.085,16	0,00	0,00	0,00	0,00	0,00	0,00
1.405.179.138,33	0,00	0,00	0,00	0,00	327,419,41	0,00
1.356.833.138,33	0,00	0,00	0,00	0,00	327.419,41	0,00
48.346.000,00	0,00	0,00	0,00	0,00	0,00	0,00
120.740.213,46	0,00	0,00	0,00	0,00	0,00	0,00
84.040.560,88	0,00	0,00	0,00	0,00	0,00	0,00
31.156.402,90	0,00	0,00	0,00	0,00	0,00	0,00
3.383.249,68	0,00	0,00	0,00	0,00	0,00	0,00
2.160.000,00	0,00	0,00	0,00	0,00	0,00	0,00
36.424.511,75	0,00	0,00	0,00	0,00	0,00	0,00
0,00	0,00	0,00	0,00	0,00	0,00	0,00
12.604.260,26	0,00	0,00	0,00	0,00	0,00	0,00
23.820.251,49	0,00	0,00	0,00	0,00	0,00	0,00
35.190.119,59	0,00	0,00	0,00	0,00	0,00	46,968,72
35.190.119,59	0,00	0,00	0,00	0,00	0,00	46.968,72

PROSPETTO DELLE SPESE DI BILANCIO PER MISSIONI, PROGRAMMI E MACROAGGREGATI - SPESE CORRENTI - IMPEGNI

MISSIONI PROGRAMMI \ MACROAGGREGATI		SPESE CORRENTI	REDDITI DA LAVORO DIPENDENTE	IMPOSTE E TASSE A CARICO DELL'ENTE	ACQUISTO DI BENI E SERVIZI
		100	101	102	103
2	CACCIA E PESCA	0,00	0,00	0,00	0,00
17	ENERGIA E DIVERSIFICAZIONE DELLE FONTI ENERGETICHE	8.302.507,27	1.048.301,61	70.170,77	3.345.671,15
1	FONTI ENERGETICHE	8.302.507,27	1.048.301,61	70.170,77	3.345.671,15
18	RELAZIONI CON LE ALTRE AUTONOMIE TERRITORIALI E LOCALI	351.463.577,60	1.461.169,67	97.778,55	23.303.313,85
1	RELAZIONI FINANZIARIE CON LE ALTRE AUTONOMIE TERRITORIALI	351.463.577,60	1.461.169,67	97.778,55	23.303.313,85
19	RELAZIONI INTERNAZIONALI	1.226.850,48	0,00	0,00	1.952,00
1	RELAZIONI INTERNAZIONALI E COOPERAZIONE ALLO SVILUPPO	1.226.850,48	0,00	0,00	1.952,00
20	FONDI E ACCANTONAMENTI	0,00	0,00	0,00	0,00
1	FONDO DI RISERVA	0,00	0,00	0,00	0,00
3	ALTRI FONDI	0,00	0,00	0,00	0,00
50	DEBITO PUBBLICO	896.187,73	0,00	0,00	0,00
1	QUOTA INTERESSI AMMORTAMENTO MUTUI E PRESTITI OBBLIGAZIONARI	896.187,73	0,00	0,00	0,00

**PROSPETTO DELLE SPESE DI BILANCIO PER MISSIONI, PROGRAMMI E MACROAGGREGATI - SPESE
CORRENTI - IMPEGNI**

TRASFERIMENTI CORRENTI	TRASFERIMENTI DI TRIBUTI	FONDI PEREQUATIVI	INTERESSI PASSIVI	ALTRE SPESE PER REDDITI DA CAPITALE	RIMBORSI E POSTE CORRETTIVE DELLE ENTRATE	ALTRE SPESE CORRENTI
104	105	106	107	108	109	110
0,00	0,00	0,00	0,00	0,00	0,00	0,00
53.044,80	0,00	0,00	0,00	0,00	0,00	3.785.318,94
53.044,80	0,00	0,00	0,00	0,00	0,00	3.785.318,94
326.601.315,53	0,00	0,00	0,00	0,00	0,00	0,00
326.601.315,53	0,00	0,00	0,00	0,00	0,00	0,00
1.224.898,48	0,00	0,00	0,00	0,00	0,00	0,00
1.224.898,48	0,00	0,00	0,00	0,00	0,00	0,00
0,00	0,00	0,00	0,00	0,00	0,00	0,00
0,00	0,00	0,00	0,00	0,00	0,00	0,00
0,00	0,00	0,00	0,00	0,00	0,00	0,00
0,00	0,00	0,00	896.187,73	0,00	0,00	0,00
0,00	0,00	0,00	896.187,73	0,00	0,00	0,00

Allegato E2

Consolidato

**Prospetto delle Spese di
bilancio per Missioni,
Programmi e Macroaggregati
Spese Correnti – Pagamenti
in C/Competenza**

**PROSPETTO DELLE SPESE DI BILANCIO PER MISSIONI, PROGRAMMI E MACROAGGREGATI SPESE
CORRENTI - PAGAMENTI IN C/COMPETENZA**

MISSIONI PROGRAMMI \ MACROAGGREGATI		SPESE CORRENTI	REDDITI DA LAVORO DIPENDENTE	IMPOSTE E TASSE A CARICO DELL'ENTE	ACQUISTO DI BENI E SERVIZI
		100	101	102	103
TOTALE MACROAGGREGATI		3.926.944.769,00	950.306.112,82	62.955.760,05	274.091.478,83
1	SERVIZI ISTITUZIONALI, GENERALI E DI GESTIONE	256.604.724,98	100.511.461,04	7.102.436,94	82.677.897,84
1	ORGANI ISTITUZIONALI	15.010.790,34	7.748.882,33	554.221,06	4.270.553,30
2	SEGRETERIA GENERALE	30.577.450,87	1.906.826,60	136.423,34	3.530.714,98
3	GESTIONE ECONOMICA, FINANZIARIA, PROGRAMMAZIONE, PROVVEDITORATC	15.819.422,81	6.631.867,04	480.824,19	8.705.231,58
4	GESTIONE DELLE ENTRATE TRIBUTARIE E SERVIZI FISCALI	29.877.574,74	20.055.154,11	3.598.216,58	6.224.204,05
5	GESTIONE DEI BENI DEMANIALI E PATRIMONIALI	7.736.863,14	2.356.547,99	168.664,69	5.211.650,46
6	UFFICIO TECNICO	32.711.370,79	5.860.161,05	438.465,10	23.538.508,06
7	ELEZIONI E CONSULTAZIONI POPOLARI ANAGRAFE E STATO CIVILE	0,00	0,00	0,00	0,00
8	STATISTICA E SISTEMI INFORMATIVI	35.173.965,43	5.452.400,68	391.213,62	28.004.590,16
9	ASSISTENZA TECNICO-AMMINISTRATIV, AGLI ENTI LOCALI	0,00	0,00	0,00	0,00
10	RISORSE UMANE	74.033.031,00	44.697.520,08	873.005,94	405.923,43
11	ALTRI SERVIZI GENERALI	15.664.255,86	5.802.101,16	461.402,42	2.786.521,82
4	ISTRUZIONE E DIRITTO ALLO STUDIO	851.350.468,61	641.080.726,22	41.444.104,06	14.110.346,89
1	ISTRUZIONE PRESCOLASTICA	106.896.638,17	99.319.746,37	7.128.188,23	298.889,57
2	ALTRI ORDINI DI ISTRUZIONE	600.027.874,97	537.402.366,48	34.005.167,61	4.428.176,39
3	EDILIZIA SCOLASTICA	0,00	0,00	0,00	0,00
4	ISTRUZIONE UNIVERSITARIA	120.543.124,17	1.010.374,19	71.787,38	2.447.235,70

**PROSPETTO DELLE SPESE DI BILANCIO PER MISSIONI, PROGRAMMI E MACROAGGREGATI SPESE
CORRENTI - PAGAMENTI IN C/COMPETENZA**

TRASFERIMENTI CORRENTI	TRASFERIMENTI DI TRIBUTI	FONDI PEREQUATIVI	INTERESSI PASSIVI	ALTRE SPESE PER REDDITI DA CAPITALE	RIMBORSI E POSTE CORRETTIVE DELLE ENTRATE	ALTRE SPESE CORRENTI
104	105	106	107	108	109	110
2.625.657.723,18	0,00	0,00	911.311,72	4.862,00	1,235,136.24	11,782,384.16
58.512.302,43	0,00	0,00	15.123,99	4.862,00	1,157,716.83	6,622,923.91
1.471.477,22	0,00	0,00	0,00	0,00	965.340,43	316,00
25.003.485,95	0,00	0,00	0,00	0,00	0,00	0,00
0,00	0,00	0,00	0,00	0,00	0,00	1.500,00
0,00	0,00	0,00	0,00	0,00	0,00	0,00
0,00	0,00	0,00	0,00	0,00	0,00	0,00
2.609.801,76	0,00	0,00	0,00	4.862,00	0,00	259.572,82
0,00	0,00	0,00	0,00	0,00	0,00	0,00
1.325.760,97	0,00	0,00	0,00	0,00	0,00	0,00
0,00	0,00	0,00	0,00	0,00	0,00	0,00
27.864.205,15	0,00	0,00	0,00	0,00	192.376,40	0,00
237.571,38	0,00	0,00	15.123,99	0,00	0,00	6.361.535,09
153.445.970,61	0,00	0,00	0,00	0,00	0,00	1,269,320.83
149.814,00	0,00	0,00	0,00	0,00	0,00	0,00
23.385.571,82	0,00	0,00	0,00	0,00	0,00	806.592,67
0,00	0,00	0,00	0,00	0,00	0,00	0,00
117.013.726,90	0,00	0,00	0,00	0,00	0,00	0,00

**PROSPETTO DELLE SPESE DI BILANCIO PER MISSIONI, PROGRAMMI E MACROAGGREGATI SPESE
CORRENTI - PAGAMENTI IN C/COMPETENZA**

MISSIONI PROGRAMMI \ MACROAGGREGATI	SPESE CORRENTI	REDDITI DA LAVORO DIPENDENTE	IMPOSTE E TASSE A CARICO DELL'ENTE	ACQUISTO DI BENI E SERVIZI
	100	101	102	103
5 ISTRUZIONE TECNICA SUPERIORE	0,00	0,00	0,00	0,00
6 SERVIZI AUSILIARI ALL'ISTRUZIONE	19.138.494,66	3.041.815,16	217.638,48	5.862.313,92
7 DIRITTO ALLO STUDIO	4.744.336,64	306.424,02	21.322,36	1.073.731,31
5 TUTELA E VALORIZZAZIONE DEI BENI E ATTIVITÀ CULTURALI	54.546.941,57	7.942.760,11	568.476,31	2.333.622,05
1 VALORIZZAZIONE DEI BENI DI INTERESSE STORICO	2.036.924,87	1.626.956,07	116.475,57	293.493,23
2 ATTIVITÀ CULTURALI E INTERVENTI DIVERSI NEL SETTORE CULTURALE	52.510.016,70	6.315.804,04	452.000,74	2.040.128,82
6 POLITICHE GIOVANILI, SPORT E TEMPO LIBERO	18.639.022,13	1.160.875,38	80.941,88	688.436,96
1 SPORT E TEMPO LIBERO	7.514.099,04	503.710,87	35.123,06	621.545,11
2 GIOVANI	11.124.923,09	657.164,51	45.818,82	66.891,85
7 TURISMO	78.197.681,27	943.010,68	67.029,16	3.424.053,09
1 SVILUPPO E LA VALORIZZAZIONE DEL TURISMO	78.197.681,27	943.010,68	67.029,16	3.424.053,09
8 ASSETTO DEL TERRITORIO ED EDILIZIA ABITATIVA	3.182.520,18	2.601.482,13	186.153,54	0,00
2 EDILIZIA RESIDENZIALE PUBBLICA E LOCALE E PIANI DI EDILIZIA ECONOMICO-POPOLARE	3.182.520,18	2.601.482,13	186.153,54	0,00
9 SVILUPPO SOSTENIBILE E TUTELA DEL TERRITORIO E DELL'AMBIENTE	47.426.425,45	31.857.479,16	2.296.562,25	4.834.692,31
1 DIFESA DEL SUOLO	4.544.895,01	3.304.597,05	245.578,34	984.282,62
2 TUTELA, VALORIZZAZIONE E RECUPER AMBIENTALE	8.169.015,36	4.997.921,46	356.140,34	800.232,51
3 RIFIUTI	771.248,77	718.275,98	52.972,79	0,00
4 SERVIZIO IDRICO INTEGRATO	3.087.151,13	2.722.398,20	194.815,35	169.937,58

PROSPETTO DELLE SPESE DI BILANCIO PER MISSIONI, PROGRAMMI E MACROAGGREGATI SPESE CORRENTI - PAGAMENTI IN C/COMPETENZA

TRASFERIMENTI CORRENTI	TRASFERIMENTI DI TRIBUTI	FONDI PEREQUATIVI	INTERESSI PASSIVI	ALTRE SPESE PER REDDITI DA CAPITALE	RIMBORSI E POSTE CORRETTIVE DELLE ENTRATE	ALTRE SPESE CORRENTI
104	105	106	107	108	109	110
0,00	0,00	0,00	0,00	0,00	0,00	0,00
10.016.727,10	0,00	0,00	0,00	0,00	0,00	0,00
2.880.130,79	0,00	0,00	0,00	0,00	0,00	462.728,16
43.702.083,10	0,00	0,00	0,00	0,00	0,00	0,00
0,00	0,00	0,00	0,00	0,00	0,00	0,00
43.702.083,10	0,00	0,00	0,00	0,00	0,00	0,00
16.708.767,91	0,00	0,00	0,00	0,00	0,00	0,00
6.353.720,00	0,00	0,00	0,00	0,00	0,00	0,00
10.355.047,91	0,00	0,00	0,00	0,00	0,00	0,00
73.763.588,34	0,00	0,00	0,00	0,00	0,00	0,00
73.763.588,34	0,00	0,00	0,00	0,00	0,00	0,00
394.884,51	0,00	0,00	0,00	0,00	0,00	0,00
394.884,51	0,00	0,00	0,00	0,00	0,00	0,00
8.378.039,97	0,00	0,00	0,00	0,00	0,00	59.651,76
10.437,00	0,00	0,00	0,00	0,00	0,00	0,00
2.014.371,05	0,00	0,00	0,00	0,00	0,00	350,00
0,00	0,00	0,00	0,00	0,00	0,00	0,00
0,00	0,00	0,00	0,00	0,00	0,00	0,00

**PROSPETTO DELLE SPESE DI BILANCIO PER MISSIONI, PROGRAMMI E MACROAGGREGATI SPESE
CORRENTI - PAGAMENTI IN C/COMPETENZA**

MISSIONI PROGRAMMI \ MACROAGGREGATI	SPESE CORRENTI	REDDITI DA LAVORO DIPENDENTE	IMPOSTE E TASSE A CARICO DELL'ENTE	ACQUISTO DI BENI E SERVIZI
	100	101	102	103
5 AREE PROTETTE, PARCHI NATURALI, PROTEZIONE NATURALISTICA E FORESTAZIONE	29.893.353,59	19.300.615,44	1.390.261,70	2.789.942,77
6 TUTELA E VALORIZZAZIONE DELLE RISORSE IDRICHE	0,00	0,00	0,00	0,00
8 QUALITÀ DELL'ARIA E RIDUZIONE DELL'INQUINAMENTO	960.761,59	813.671,03	56.793,73	90.296,83
10 TRASPORTI E DIRITTO ALLA MOBILITÀ	225.951.789,41	33.557.247,62	2.396.375,78	123.705.577,01
1 TRASPORTO FERROVIARIO	9.201.145,33	451.856,97	30.387,53	5.672.480,81
2 TRASPORTO PUBBLICO LOCALE	164.102.278,98	4.311.997,19	308.617,68	98.970.687,10
4 ALTRE MODALITÀ DI TRASPORTO	786.820,26	737.240,61	49.579,65	0,00
5 VIABILITÀ E INFRASTRUTTURE STRADALI	51.861.544,84	28.056.152,85	2.007.790,92	19.062.409,10
11 SOCCORSO CIVILE	18.740.295,43	7.019.832,55	0,00	7.720.462,88
1 SISTEMA DI PROTEZIONE CIVILE	18.740.295,43	7.019.832,55	0,00	7.720.462,88
12 DIRITTI SOCIALI, POLITICHE SOCIALI E FAMIGLIA	637.916.703,89	4.720.360,00	328.120,56	1.783.941,84
1 INTERVENTI PER L'INFANZIA E I MINOR E PER ASILI NIDO	32.795.199,30	825.379,92	57.571,30	101.238,42
2 INTERVENTI PER LA DISABILITÀ	305.619.207,58	464.400,50	32.313,24	40.443,00
3 INTERVENTI PER GLI ANZIANI	4.944.017,84	1.060.402,98	73.956,02	0,00
4 INTERVENTI PER I SOGGETTI A RISCHIO DI ESCLUSIONE SOCIALE	9.549.352,05	553.361,20	37.694,77	79.810,57
5 INTERVENTI PER LE FAMIGLIE	146.925.567,29	681.464,54	47.536,44	355.999,30

**PROSPETTO DELLE SPESE DI BILANCIO PER MISSIONI, PROGRAMMI E MACROAGGREGATI SPESE
CORRENTI - PAGAMENTI IN C/COMPETENZA**

TRASFERIMENTI CORRENTI	TRASFERIMENTI DI TRIBUTI	FONDI PEREQUATIVI	INTERESSI PASSIVI	ALTRE SPESE PER REDDITI DA CAPITALE	RIMBORSI E POSTE CORRETTIVE DELLE ENTRATE	ALTRE SPESE CORRENTI
104	105	106	107	108	109	110
6.353.231,92	0,00	0,00	0,00	0,00	0,00	59.301,76
0,00	0,00	0,00	0,00	0,00	0,00	0,00
0,00	0,00	0,00	0,00	0,00	0,00	0,00
66.292.589,00	0,00	0,00	0,00	0,00	0,00	0,00
3.046.420,02	0,00	0,00	0,00	0,00	0,00	0,00
60.510.977,01	0,00	0,00	0,00	0,00	0,00	0,00
0,00	0,00	0,00	0,00	0,00	0,00	0,00
2.735.191,97	0,00	0,00	0,00	0,00	0,00	0,00
4.000.000,00	0,00	0,00	0,00	0,00	0,00	0,00
4.000.000,00	0,00	0,00	0,00	0,00	0,00	0,00
631.084.281,49	0,00	0,00	0,00	0,00	0,00	0,00
31.811.009,66	0,00	0,00	0,00	0,00	0,00	0,00
305.082.050,84	0,00	0,00	0,00	0,00	0,00	0,00
3.809.658,84	0,00	0,00	0,00	0,00	0,00	0,00
8.878.485,51	0,00	0,00	0,00	0,00	0,00	0,00
145.840.567,01	0,00	0,00	0,00	0,00	0,00	0,00

**PROSPETTO DELLE SPESE DI BILANCIO PER MISSIONI, PROGRAMMI E MACROAGGREGATI SPESE
CORRENTI - PAGAMENTI IN C/COMPETENZA**

MISSIONI PROGRAMMI \ MACROAGGREGATI	SPESE CORRENTI	REDDITI DA LAVORO DIPENDENTE	IMPOSTE E TASSE A CARICO DELL'ENTE	ACQUISTO DI BENI E SERVIZI
	100	101	102	103
7 PROGRAMMAZIONE E GOVERNO DELL/ RETE DEI SERVIZI SOCIO SANITARI E SOCIALI	134.458.802,29	824.215,65	57.404,28	1.200.320,55
8 COOPERAZIONE E ASSOCIAZIONISMO	3.624.557,54	311.135,21	21.644,51	6.130,00
13 TUTELA DELLA SALUTE	1.179.831.812,32	4.525.601,98	364.478,55	83.989,19
1 SERVIZIO SANITARIO REGIONALE - FINANZIAMENTO ORDINARIO CORRENTE PER LA GARANZIA DEI LEA	1.170.215.114,22	4.525.601,98	364.478,55	83.989,19
2 SERVIZIO SANITARIO REGIONALE - FINANZIAMENTO AGGIUNTIVO CORRENTE PER LIVELLI DI ASSISTENZ/ SUPERIORI AI LEA	9.616.698,10	0,00	0,00	0,00
14 SVILUPPO ECONOMICO E COMPETITIVITÀ	125.036.340,33	3.313.106,59	277.079,28	2.179.170,44
1 INDUSTRIA, PMI E ARTIGIANATO	85.801.630,54	1.417.423,22	101.470,37	583.408,41
2 COMMERCIO - RETI DISTRIBUTIVE - TUTELA DEI CONSUMATORI	32.629.096,82	853.762,80	59.520,80	1.558.547,42
3 RICERCA E INNOVAZIONE	4.413.212,97	1.041.920,57	83.688,11	37.214,61
4 RETI E ALTRI SERVIZI DI PUBBLICA UTILITÀ	2.192.400,00	0,00	32.400,00	0,00
15 POLITICHE PER IL LAVORO E LA FORMAZIONE PROFESSIONALE	146.275.157,33	101.374.484,83	7.150.560,58	3.384.569,48
1 SERVIZI PER LO SVILUPPO DEL MERCATO DEL LAVORO	507.768,77	474.687,25	33.081,52	0,00
2 FORMAZIONE PROFESSIONALE	115.367.146,83	94.663.776,11	6.671.180,27	3.355.572,57
3 SOSTEGNO ALL'OCCUPAZIONE	30.400.241,73	6.236.021,47	446.298,79	28.996,91
16 AGRICOLTURA, POLITICHE AGROALIMENTARI E PESCA	43.062.709,68	7.368.054,59	527.193,36	515.281,85
1 SVILUPPO DEL SETTORE AGRICOLO E DEL SISTEMA AGROALIMENTARE	43.062.709,68	7.368.054,59	527.193,36	515.281,85

**PROSPETTO DELLE SPESE DI BILANCIO PER MISSIONI, PROGRAMMI E MACROAGGREGATI SPESE
CORRENTI - PAGAMENTI IN C/COMPETENZA**

TRASFERIMENTI CORRENTI	TRASFERIMENTI DI TRIBUTI	FONDI PEREQUATIVI	INTERESSI PASSIVI	ALTRE SPESE PER REDDITI DA CAPITALE	RIMBORSI E POSTE CORRETTIVE DELLE ENTRATE	ALTRE SPESE CORRENTI
104	105	106	107	108	109	110
132.376.861,81	0,00	0,00	0,00	0,00	0,00	0,00
3.285.647,82	0,00	0,00	0,00	0,00	0,00	0,00
1.174.780.323,19	0,00	0,00	0,00	0,00	77,419,41	0,00
1.165.163.625,09	0,00	0,00	0,00	0,00	77.419,41	0,00
9.616.698,10	0,00	0,00	0,00	0,00	0,00	0,00
119.266.984,02	0,00	0,00	0,00	0,00	0,00	0,00
83.699.328,54	0,00	0,00	0,00	0,00	0,00	0,00
30.157.265,80	0,00	0,00	0,00	0,00	0,00	0,00
3.250.389,68	0,00	0,00	0,00	0,00	0,00	0,00
2.160.000,00	0,00	0,00	0,00	0,00	0,00	0,00
34.365.542,44	0,00	0,00	0,00	0,00	0,00	0,00
0,00	0,00	0,00	0,00	0,00	0,00	0,00
10.676.617,88	0,00	0,00	0,00	0,00	0,00	0,00
23.688.924,56	0,00	0,00	0,00	0,00	0,00	0,00
34.607.011,16	0,00	0,00	0,00	0,00	0,00	45,168,72
34.607.011,16	0,00	0,00	0,00	0,00	0,00	45.168,72

**PROSPETTO DELLE SPESE DI BILANCIO PER MISSIONI, PROGRAMMI E MACROAGGREGATI SPESE
CORRENTI - PAGAMENTI IN C/COMPETENZA**

MISSIONI PROGRAMMI \ MACROAGGREGATI		SPESE CORRENTI	REDDITI DA LAVORO DIPENDENTE	IMPOSTE E TASSE A CARICO DELL'ENTE	ACQUISTO DI BENI E SERVIZI
		100	101	102	103
2	CACCIA E PESCA	0,00	0,00	0,00	0,00
17	ENERGIA E DIVERSIFICAZIONE DELLE FONTI ENERGETICHE	8.219.275,51	977.682,98	69.461,04	3.345.671,15
1	FONTI ENERGETICHE	8.219.275,51	977.682,98	69.461,04	3.345.671,15
18	RELAZIONI CON LE ALTRE AUTONOMIE TERRITORIALI E LOCALI	230.077.259,60	1.351.946,96	96.786,76	23.301.813,85
1	RELAZIONI FINANZIARIE CON LE ALTRE AUTONOMIE TERRITORIALI	230.077.259,60	1.351.946,96	96.786,76	23.301.813,85
19	RELAZIONI INTERNAZIONALI	989.453,58	0,00	0,00	1.952,00
1	RELAZIONI INTERNAZIONALI E COOPERAZIONE ALLO SVILUPPO	989.453,58	0,00	0,00	1.952,00
20	FONDI E ACCANTONAMENTI	0,00	0,00	0,00	0,00
1	FONDO DI RISERVA	0,00	0,00	0,00	0,00
3	ALTRI FONDI	0,00	0,00	0,00	0,00
50	DEBITO PUBBLICO	896.187,73	0,00	0,00	0,00
1	QUOTA INTERESSI AMMORTAMENTO MUTUI E PRESTITI OBBLIGAZIONARI	896.187,73	0,00	0,00	0,00

**PROSPETTO DELLE SPESE DI BILANCIO PER MISSIONI, PROGRAMMI E MACROAGGREGATI SPESE
CORRENTI - PAGAMENTI IN C/COMPETENZA**

TRASFERIMENTI CORRENTI	TRASFERIMENTI DI TRIBUTI	FONDI PEREQUATIVI	INTERESSI PASSIVI	ALTRE SPESE PER REDDITI DA CAPITALE	RIMBORSI E POSTE CORRETTIVE DELLE ENTRATE	ALTRE SPESE CORRENTI
104	105	106	107	108	109	110
0,00	0,00	0,00	0,00	0,00	0,00	0,00
41.141,40	0,00	0,00	0,00	0,00	0,00	3.785.318,94
41.141,40	0,00	0,00	0,00	0,00	0,00	3.785.318,94
205.326.712,03	0,00	0,00	0,00	0,00	0,00	0,00
205.326.712,03	0,00	0,00	0,00	0,00	0,00	0,00
987.501,58	0,00	0,00	0,00	0,00	0,00	0,00
987.501,58	0,00	0,00	0,00	0,00	0,00	0,00
0,00	0,00	0,00	0,00	0,00	0,00	0,00
0,00	0,00	0,00	0,00	0,00	0,00	0,00
0,00	0,00	0,00	0,00	0,00	0,00	0,00
0,00	0,00	0,00	896.187,73	0,00	0,00	0,00
0,00	0,00	0,00	896.187,73	0,00	0,00	0,00

Allegato E3

Consolidato

Prospetto delle Spese di
bilancio per Missioni,
Programmi e Macroaggregati
Spese Correnti – Pagamenti
C/Residui

**PROSPETTO DELLE SPESE DI BILANCIO PER MISSIONI, PROGRAMMI E MACROAGGREGATI SPESE
CORRENTI - PAGAMENTI C/RESIDUI**

MISSIONI PROGRAMMI \ MACROAGGREGATI		SPESE CORRENTI	REDDITI DA LAVORO DIPENDENTE	IMPOSTE E TASSE A CARICO DELL'ENTE	ACQUISTO DI BENI E SERVIZI
		100	101	102	103
TOTALE MACROAGGREGATI		328.859.128,42	94.667.910,69	5.213.354,39	54.647.819,47
1	SERVIZI ISTITUZIONALI, GENERALI E DI GESTIONE	44.013.263,48	18.630.140,02	254.831,93	16.808.587,27
1	ORGANI ISTITUZIONALI	1.701.643,00	973.464,88	32.099,73	659.250,60
2	SEGRETERIA GENERALE	5.950.423,54	237.929,98	7.853,37	2.027.607,60
3	GESTIONE ECONOMICA, FINANZIARIA, PROGRAMMAZIONE, PROVVEDITORATC	2.450.178,32	852.945,07	28.295,10	1.568.938,15
4	GESTIONE DELLE ENTRATE TRIBUTARIE E SERVIZI FISCALI	3.884.870,06	1.925.681,42	86.587,98	1.872.600,66
5	GESTIONE DEI BENI DEMANIALI E PATRIMONIALI	351.469,49	298.113,92	9.913,10	43.442,47
6	UFFICIO TECNICO	3.482.357,97	769.419,06	25.483,54	2.680.373,63
7	ELEZIONI E CONSULTAZIONI POPOLARI ANAGRAFE E STATO CIVILE	0,00	0,00	0,00	0,00
8	STATISTICA E SISTEMI INFORMATIVI	2.377.381,73	703.260,93	22.874,70	1.651.246,10
9	ASSISTENZA TECNICO-AMMINISTRATIV, AGLI ENTI LOCALI	0,00	0,00	0,00	0,00
10	RISORSE UMANE	12.298.380,58	12.131.238,80	17.271,87	124.599,81
11	ALTRI SERVIZI GENERALI	11.516.558,79	738.085,96	24.452,54	6.180.528,25
4	ISTRUZIONE E DIRITTO ALLO STUDIO	66.847.408,71	51.623.833,53	4.081.023,73	3.811.588,13
1	ISTRUZIONE PRESCOLASTICA	12.203.371,05	11.754.956,96	342.728,60	105.685,49
2	ALTRI ORDINI DI ISTRUZIONE	46.661.731,76	39.342.577,21	3.720.177,33	1.295.279,64
3	EDILIZIA SCOLASTICA	0,00	0,00	0,00	0,00
4	ISTRUZIONE UNIVERSITARIA	7.067.537,55	119.828,43	4.240,77	1.931.356,95

PROSPETTO DELLE SPESE DI BILANCIO PER MISSIONI, PROGRAMMI E MACROAGGREGATI SPESE CORRENTI - PAGAMENTI C/RESIDUI

TRASFERIMENTI CORRENTI	TRASFERIMENTI DI TRIBUTI	FONDI PEREQUATIVI	INTERESSI PASSIVI	ALTRE SPESE PER REDDITI DA CAPITALE	RIMBORSI E POSTE CORRETTIVE DELLE ENTRATE	ALTRE SPESE CORRENTI
104	105	106	107	108	109	110
167.865.059,99	0,00	0,00	64,53	5.775,00	558.338,08	5.900.806,27
3.715.632,09	0,00	0,00	64,53	5.775,00	53.498,39	4.544.734,25
8.599,50	0,00	0,00	0,00	0,00	28.228,29	0,00
3.677.032,59	0,00	0,00	0,00	0,00	0,00	0,00
0,00	0,00	0,00	0,00	0,00	0,00	0,00
0,00	0,00	0,00	0,00	0,00	0,00	0,00
0,00	0,00	0,00	0,00	0,00	0,00	0,00
0,00	0,00	0,00	0,00	5.775,00	0,00	1.306,74
0,00	0,00	0,00	0,00	0,00	0,00	0,00
0,00	0,00	0,00	0,00	0,00	0,00	0,00
0,00	0,00	0,00	0,00	0,00	0,00	0,00
0,00	0,00	0,00	0,00	0,00	25.270,10	0,00
30.000,00	0,00	0,00	64,53	0,00	0,00	4.543.427,51
6.020.172,86	0,00	0,00	0,00	0,00	0,00	1.310.790,46
0,00	0,00	0,00	0,00	0,00	0,00	0,00
992.907,12	0,00	0,00	0,00	0,00	0,00	1.310.790,46
0,00	0,00	0,00	0,00	0,00	0,00	0,00
5.012.111,40	0,00	0,00	0,00	0,00	0,00	0,00

**PROSPETTO DELLE SPESE DI BILANCIO PER MISSIONI, PROGRAMMI E MACROAGGREGATI SPESE
CORRENTI - PAGAMENTI C/RESIDUI**

MISSIONI PROGRAMMI \ MACROAGGREGATI	SPESE CORRENTI	REDDITI DA LAVORO DIPENDENTE	IMPOSTE E TASSE A CARICO DELL'ENTE	ACQUISTO DI BENI E SERVIZI
	100	101	102	103
5 ISTRUZIONE TECNICA SUPERIORE	0,00	0,00	0,00	0,00
6 SERVIZI AUSILIARI ALL'ISTRUZIONE	721.197,61	380.333,16	12.567,74	324.998,71
7 DIRITTO ALLO STUDIO	193.570,74	26.137,77	1.309,29	154.267,34
5 TUTELA E VALORIZZAZIONE DEI BENI E ATTIVITÀ CULTURALI	2.905.827,37	1.004.239,06	33.383,89	501.162,13
1 VALORIZZAZIONE DEI BENI DI INTERESSE STORICO	382.598,93	207.651,87	6.937,59	168.009,47
2 ATTIVITÀ CULTURALI E INTERVENTI DIVERSI NEL SETTORE CULTURALE	2.523.228,44	796.587,19	26.446,30	333.152,66
6 POLITICHE GIOVANILI, SPORT E TEMPO LIBERO	2.138.184,12	96.625,29	4.634,01	162.627,39
1 SPORT E TEMPO LIBERO	1.648.334,21	41.898,78	2.006,97	138.057,16
2 GIOVANI	489.849,91	54.726,51	2.627,04	24.570,23
7 TURISMO	753.659,80	113.597,33	4.048,35	297.974,64
1 SVILUPPO E LA VALORIZZAZIONE DEL TURISMO	753.659,80	113.597,33	4.048,35	297.974,64
8 ASSETTO DEL TERRITORIO ED EDILIZIA ABITATIVA	452.615,70	326.531,15	10.812,46	32.225,17
2 EDILIZIA RESIDENZIALE PUBBLICA E LOCALE E PIANI DI EDILIZIA ECONOMICO-POPOLARE	452.615,70	326.531,15	10.812,46	32.225,17
9 SVILUPPO SOSTENIBILE E TUTELA DEL TERRITORIO E DELL'AMBIENTE	7.249.788,76	4.097.889,08	130.612,22	1.174.625,25
1 DIFESA DEL SUOLO	913.415,56	432.084,60	14.331,90	429.490,76
2 TUTELA, VALORIZZAZIONE E RECUPER AMBIENTALE	1.289.456,32	605.901,25	20.057,98	252.307,36
3 RIFIUTI	87.138,75	86.007,78	1.130,97	0,00
4 SERVIZIO IDRICO INTEGRATO	354.479,78	342.290,72	11.344,74	844,32

PROSPETTO DELLE SPESE DI BILANCIO PER MISSIONI, PROGRAMMI E MACROAGGREGATI SPESE CORRENTI - PAGAMENTI C/RESIDUI

TRASFERIMENTI CORRENTI	TRASFERIMENTI DI TRIBUTI	FONDI PEREQUATIVI	INTERESSI PASSIVI	ALTRE SPESE PER REDDITI DA CAPITALE	RIMBORSI E POSTE CORRETTIVE DELLE ENTRATE	ALTRE SPESE CORRENTI
104	105	106	107	108	109	110
0,00	0,00	0,00	0,00	0,00	0,00	0,00
3.298,00	0,00	0,00	0,00	0,00	0,00	0,00
11.856,34	0,00	0,00	0,00	0,00	0,00	0,00
1.367.042,29	0,00	0,00	0,00	0,00	0,00	0,00
0,00	0,00	0,00	0,00	0,00	0,00	0,00
1.367.042,29	0,00	0,00	0,00	0,00	0,00	0,00
1.874.297,43	0,00	0,00	0,00	0,00	0,00	0,00
1.466.371,30	0,00	0,00	0,00	0,00	0,00	0,00
407.926,13	0,00	0,00	0,00	0,00	0,00	0,00
338.039,48	0,00	0,00	0,00	0,00	0,00	0,00
338.039,48	0,00	0,00	0,00	0,00	0,00	0,00
83.046,92	0,00	0,00	0,00	0,00	0,00	0,00
83.046,92	0,00	0,00	0,00	0,00	0,00	0,00
1.845.466,11	0,00	0,00	0,00	0,00	0,00	1.196.10
37.508,30	0,00	0,00	0,00	0,00	0,00	0,00
411.189,73	0,00	0,00	0,00	0,00	0,00	0,00
0,00	0,00	0,00	0,00	0,00	0,00	0,00
0,00	0,00	0,00	0,00	0,00	0,00	0,00

**PROSPETTO DELLE SPESE DI BILANCIO PER MISSIONI, PROGRAMMI E MACROAGGREGATI SPESE
CORRENTI - PAGAMENTI C/RESIDUI**

MISSIONI PROGRAMMI \ MACROAGGREGATI	SPESE CORRENTI	REDDITI DA LAVORO DIPENDENTE	IMPOSTE E TASSE A CARICO DELL'ENTE	ACQUISTO DI BENI E SERVIZI
	100	101	102	103
5 AREE PROTETTE, PARCHI NATURALI, PROTEZIONE NATURALISTICA E FORESTAZIONE	4.460.236,96	2.567.490,71	80.794,96	413.987,11
6 TUTELA E VALORIZZAZIONE DELLE RISORSE IDRICHE	0,00	0,00	0,00	0,00
8 QUALITÀ DELL'ARIA E RIDUZIONE DELL'INQUINAMENTO	145.061,39	64.114,02	2.951,67	77.995,70
10 TRASPORTI E DIRITTO ALLA MOBILITÀ	27.802.544,89	4.465.887,58	201.312,25	13.148.014,25
1 TRASPORTO FERROVIARIO	44.996,12	41.789,81	3.206,31	0,00
2 TRASPORTO PUBBLICO LOCALE	20.712.235,66	545.245,63	18.126,63	10.288.294,24
4 ALTRE MODALITÀ DI TRASPORTO	73.414,74	68.183,38	5.231,36	0,00
5 VIABILITÀ E INFRASTRUTTURE STRADALI	6.971.898,37	3.810.668,76	174.747,95	2.859.720,01
11 SOCCORSO CIVILE	2.411.226,60	0,00	0,00	2.411.226,60
1 SISTEMA DI PROTEZIONE CIVILE	2.411.226,60	0,00	0,00	2.411.226,60
12 DIRITTI SOCIALI, POLITICHE SOCIALI E FAMIGLIA	10.722.382,93	418.581,98	19.133,73	1.285.751,57
1 INTERVENTI PER L'INFANZIA E I MINOR E PER ASILI NIDO	6.467.307,33	104.573,52	3.251,24	114.478,63
2 INTERVENTI PER LA DISABILITÀ	49.715,48	39.639,04	1.987,84	8.088,60
3 INTERVENTI PER GLI ANZIANI	92.169,40	87.975,53	4.193,87	0,00
4 INTERVENTI PER I SOGGETTI A RISCHIO DI ESCLUSIONE SOCIALE	54.329,38	33.818,57	2.264,24	14.246,57
5 INTERVENTI PER LE FAMIGLIE	1.422.412,78	56.407,45	2.677,52	115.764,01

**PROSPETTO DELLE SPESE DI BILANCIO PER MISSIONI, PROGRAMMI E MACROAGGREGATI SPESE
CORRENTI - PAGAMENTI C/RESIDUI**

TRASFERIMENTI CORRENTI	TRASFERIMENTI DI TRIBUTI	FONDI PEREQUATIVI	INTERESSI PASSIVI	ALTRE SPESE PER REDDITI DA CAPITALE	RIMBORSI E POSTE CORRETTIVE DELLE ENTRATE	ALTRE SPESE CORRENTI
104	105	106	107	108	109	110
1.396.768,08	0,00	0,00	0,00	0,00	0,00	1.196,10
0,00	0,00	0,00	0,00	0,00	0,00	0,00
0,00	0,00	0,00	0,00	0,00	0,00	0,00
9.959.330,81	0,00	0,00	0,00	0,00	0,00	28.000,00
0,00	0,00	0,00	0,00	0,00	0,00	0,00
9.860.569,16	0,00	0,00	0,00	0,00	0,00	0,00
0,00	0,00	0,00	0,00	0,00	0,00	0,00
98.761,65	0,00	0,00	0,00	0,00	0,00	28.000,00
0,00	0,00	0,00	0,00	0,00	0,00	0,00
0,00	0,00	0,00	0,00	0,00	0,00	0,00
8.998.915,65	0,00	0,00	0,00	0,00	0,00	0,00
6.245.003,94	0,00	0,00	0,00	0,00	0,00	0,00
0,00	0,00	0,00	0,00	0,00	0,00	0,00
0,00	0,00	0,00	0,00	0,00	0,00	0,00
4.000,00	0,00	0,00	0,00	0,00	0,00	0,00
1.247.563,80	0,00	0,00	0,00	0,00	0,00	0,00

**PROSPETTO DELLE SPESE DI BILANCIO PER MISSIONI, PROGRAMMI E MACROAGGREGATI SPESE
CORRENTI - PAGAMENTI C/RESIDUI**

MISSIONI PROGRAMMI \ MACROAGGREGATI	SPESE CORRENTI	REDDITI DA LAVORO DIPENDENTE	IMPOSTE E TASSE A CARICO DELL'ENTE	ACQUISTO DI BENI E SERVIZI
	100	101	102	103
7 PROGRAMMAZIONE E GOVERNO DELL/ RETE DEI SERVIZI SOCIO SANITARI E SOCIALI	1.796.151,79	69.544,92	3.418,26	1.033.112,00
8 COOPERAZIONE E ASSOCIAZIONISMO	840.296,77	26.622,95	1.340,76	61,76
13 TUTELA DELLA SALUTE	98.735.001,20	568.194,88	7.162,83	18.971,00
1 SERVIZIO SANITARIO REGIONALE - FINANZIAMENTO ORDINARIO CORRENTE PER LA GARANZIA DEI LEA	87.190.423,15	568.194,88	7.162,83	18.971,00
2 SERVIZIO SANITARIO REGIONALE - FINANZIAMENTO AGGIUNTIVO CORRENTE PER LIVELLI DI ASSISTENZ/ SUPERIORI AI LEA	11.544.578,05	0,00	0,00	0,00
14 SVILUPPO ECONOMICO E COMPETITIVITÀ	7.684.082,37	345.433,16	12.048,39	7.043.407,18
1 INDUSTRIA, PMI E ARTIGIANATO	211.178,86	180.630,70	6.029,90	0,00
2 COMMERCIO - RETI DISTRIBUTIVE - TUTELA DEI CONSUMATORI	2.100.939,85	71.176,07	3.423,46	1.768.080,32
3 RICERCA E INNOVAZIONE	5.371.963,66	93.626,39	2.595,03	5.275.326,86
4 RETI E ALTRI SERVIZI DI PUBBLICA UTILITÀ	0,00	0,00	0,00	0,00
15 POLITICHE PER IL LAVORO E LA FORMAZIONE PROFESSIONALE	14.507.796,62	11.770.109,44	414.134,41	1.459.816,70
1 SERVIZI PER LO SVILUPPO DEL MERCATO DEL LAVORO	41.671,84	39.745,05	1.926,79	0,00
2 FORMAZIONE PROFESSIONALE	13.557.399,76	10.943.359,49	386.070,91	1.453.513,36
3 SOSTEGNO ALL'OCCUPAZIONE	908.725,02	787.004,90	26.136,71	6.303,34
16 AGRICOLTURA, POLITICHE AGROALIMENTARI E PESCA	2.528.921,54	918.613,47	30.361,54	78.781,26
1 SVILUPPO DEL SETTORE AGRICOLO E DEL SISTEMA AGROALIMENTARE	2.528.921,54	918.613,47	30.361,54	78.781,26

**PROSPETTO DELLE SPESE DI BILANCIO PER MISSIONI, PROGRAMMI E MACROAGGREGATI SPESE
CORRENTI - PAGAMENTI C/RESIDUI**

TRASFERIMENTI CORRENTI	TRASFERIMENTI DI TRIBUTI	FONDI PEREQUATIVI	INTERESSI PASSIVI	ALTRE SPESE PER REDDITI DA CAPITALE	RIMBORSI E POSTE CORRETTIVE DELLE ENTRATE	ALTRE SPESE CORRENTI
104	105	106	107	108	109	110
690.076,61	0,00	0,00	0,00	0,00	0,00	0,00
812.271,30	0,00	0,00	0,00	0,00	0,00	0,00
97.635.832,80	0,00	0,00	0,00	0,00	504,839,69	0,00
86.091.254,75	0,00	0,00	0,00	0,00	504.839,69	0,00
11.544.578,05	0,00	0,00	0,00	0,00	0,00	0,00
283.193,64	0,00	0,00	0,00	0,00	0,00	0,00
24.518,26	0,00	0,00	0,00	0,00	0,00	0,00
258.260,00	0,00	0,00	0,00	0,00	0,00	0,00
415,38	0,00	0,00	0,00	0,00	0,00	0,00
0,00	0,00	0,00	0,00	0,00	0,00	0,00
863.736,07	0,00	0,00	0,00	0,00	0,00	0,00
0,00	0,00	0,00	0,00	0,00	0,00	0,00
774.456,00	0,00	0,00	0,00	0,00	0,00	0,00
89.280,07	0,00	0,00	0,00	0,00	0,00	0,00
1.485.079,81	0,00	0,00	0,00	0,00	0,00	16,085,46
1.485.079,81	0,00	0,00	0,00	0,00	0,00	16.085,46

**PROSPETTO DELLE SPESE DI BILANCIO PER MISSIONI, PROGRAMMI E MACROAGGREGATI SPESE
CORRENTI - PAGAMENTI C/RESIDUI**

MISSIONI PROGRAMMI \ MACROAGGREGATI		SPESE CORRENTI	REDDITI DA LAVORO DIPENDENTE	IMPOSTE E TASSE A CARICO DELL'ENTE	ACQUISTO DI BENI E SERVIZI
		100	101	102	103
2	CACCIA E PESCA	0,00	0,00	0,00	0,00
17	ENERGIA E DIVERSIFICAZIONE DELLE FONTI ENERGETICHE	144.398,53	115.722,34	4.091,79	0,00
1	FONTI ENERGETICHE	144.398,53	115.722,34	4.091,79	0,00
18	RELAZIONI CON LE ALTRE AUTONOMIE TERRITORIALI E LOCALI	39.898.031,81	172.512,38	5.762,86	6.400.646,13
1	RELAZIONI FINANZIARIE CON LE ALTRE AUTONOMIE TERRITORIALI	39.898.031,81	172.512,38	5.762,86	6.400.646,13
19	RELAZIONI INTERNAZIONALI	63.993,99	0,00	0,00	12.414,80
1	RELAZIONI INTERNAZIONALI E COOPERAZIONE ALLO SVILUPPO	63.993,99	0,00	0,00	12.414,80
20	FONDI E ACCANTONAMENTI	0,00	0,00	0,00	0,00
1	FONDO DI RISERVA	0,00	0,00	0,00	0,00
3	ALTRI FONDI	0,00	0,00	0,00	0,00
50	DEBITO PUBBLICO	0,00	0,00	0,00	0,00
1	QUOTA INTERESSI AMMORTAMENTO MUTUI E PRESTITI OBBLIGAZIONARI	0,00	0,00	0,00	0,00

**PROSPETTO DELLE SPESE DI BILANCIO PER MISSIONI, PROGRAMMI E MACROAGGREGATI SPESE
CORRENTI - PAGAMENTI C/RESIDUI**

TRASFERIMENTI CORRENTI	TRASFERIMENTI DI TRIBUTI	FONDI PEREQUATIVI	INTERESSI PASSIVI	ALTRE SPESE PER REDDITI DA CAPITALE	RIMBORSI E POSTE CORRETTIVE DELLE ENTRATE	ALTRE SPESE CORRENTI
104	105	106	107	108	109	110
0,00	0,00	0,00	0,00	0,00	0,00	0,00
24.584,40	0,00	0,00	0,00	0,00	0,00	0,00
24.584,40	0,00	0,00	0,00	0,00	0,00	0,00
33.319.110,44	0,00	0,00	0,00	0,00	0,00	0,00
33.319.110,44	0,00	0,00	0,00	0,00	0,00	0,00
51.579,19	0,00	0,00	0,00	0,00	0,00	0,00
51.579,19	0,00	0,00	0,00	0,00	0,00	0,00
0,00	0,00	0,00	0,00	0,00	0,00	0,00
0,00	0,00	0,00	0,00	0,00	0,00	0,00
0,00	0,00	0,00	0,00	0,00	0,00	0,00
0,00	0,00	0,00	0,00	0,00	0,00	0,00
0,00	0,00	0,00	0,00	0,00	0,00	0,00

Allegato E4

Consolidato

Prospetto delle Spese di
bilancio per Missioni,
Programmi e Macroaggregati
Spese in Conto Capitale e
Spese per incremento di
Attività Finanziarie
Impegni

PROSPETTO DELLE SPESE DI BILANCIO PER MISSIONI, PROGRAMMI E MACROAGGREGATI SPESE IN CONTO CAPITALE E SPESE PER INCREMENTO DI ATTIVITA' FINANZIARIE IMPEGNI

MISSIONI PROGRAMMI \ MACROAGGREGATI		SPESE IN CONTO CAPITALE	TRIBUTI IN CONTO CAPITALE A CARICO DELL'ENTE	INVESTIMENTI FISSI LORDI E ACQUISTO DI TERRENI	CONTRIBUTI AGLI INVESTIMENTI
		200	201	202	203
TOTALE MACROAGGREGATI		1.115.499.899,29	0,00	250.073.289,11	863.898.448,24
1	SERVIZI ISTITUZIONALI, GENERALI E DI GESTIONE	92.124.621,79	0,00	68.712.669,58	21.972.239,30
1	ORGANI ISTITUZIONALI	0,00	0,00	0,00	0,00
2	SEGRETERIA GENERALE	21.659.938,17	0,00	45.988,14	21.613.950,03
3	GESTIONE ECONOMICA, FINANZIARIA, PROGRAMMAZIONE, PROVVEDITORATC	720.713,96	0,00	720.713,96	0,00
4	GESTIONE DELLE ENTRATE TRIBUTARIE E SERVIZI FISCALI	439.615,83	0,00	439.615,83	0,00
5	GESTIONE DEI BENI DEMANIALI E PATRIMONIALI	0,00	0,00	0,00	0,00
6	UFFICIO TECNICO	58.242.629,30	0,00	56.482.463,99	320.452,40
7	ELEZIONI E CONSULTAZIONI POPOLARI ANAGRAFE E STATO CIVILE	0,00	0,00	0,00	0,00
8	STATISTICA E SISTEMI INFORMATIVI	11.061.724,53	0,00	11.023.887,66	37.836,87
9	ASSISTENZA TECNICO-AMMINISTRATIVI AGLI ENTI LOCALI	0,00	0,00	0,00	0,00
10	RISORSE UMANE	0,00	0,00	0,00	0,00
11	ALTRI SERVIZI GENERALI	0,00	0,00	0,00	0,00
4	ISTRUZIONE E DIRITTO ALLO STUDIO	18.416.919,12	0,00	2.545.609,19	15.871.309,93
1	ISTRUZIONE PRESCOLASTICA	846.837,68	0,00	0,00	846.837,68
2	ALTRI ORDINI DI ISTRUZIONE	4.140.521,38	0,00	2.545.609,19	1.594.912,19
3	EDILIZIA SCOLASTICA	6.308.517,43	0,00	0,00	6.308.517,43
4	ISTRUZIONE UNIVERSITARIA	7.121.042,63	0,00	0,00	7.121.042,63

PROSPETTO DELLE SPESE DI BILANCIO PER MISSIONI, PROGRAMMI E MACROAGGREGATI SPESE IN CONTO CAPITALE E SPESE PER INCREMENTO DI ATTIVITA' FINANZIARIE IMPEGNI

ALTRI TRASFERIMENTI IN CONTO CAPITALE	ALTRE SPESE IN CONTO CAPITALE	SPESE PER INCREMENTO ATTIVITÀ FINANZIARIE	ACQUISIZIONI DI ATTIVITÀ FINANZIARIE	CONCESSIONE CREDITI DI BREVE TERMINE	CONCESSIONE CREDITI DI MEDIO-LUNGO TERMINE	ALTRE SPESE PER INCREMENTO DI ATTIVITÀ FINANZIARIE
204	205	300	301	302	303	304
1.528.161,94	0,00	49.162.273,37	10.208.000,00	0,00	38,954,273.37	0,00
1.439.712,91	0,00	10.208.000,00	10.208.000,00	0,00	0,00	0,00
0,00	0,00	0,00	0,00	0,00	0,00	0,00
0,00	0,00	0,00	0,00	0,00	0,00	0,00
0,00	0,00	10.208.000,00	10.208.000,00	0,00	0,00	0,00
0,00	0,00	0,00	0,00	0,00	0,00	0,00
0,00	0,00	0,00	0,00	0,00	0,00	0,00
1.439.712,91	0,00	0,00	0,00	0,00	0,00	0,00
0,00	0,00	0,00	0,00	0,00	0,00	0,00
0,00	0,00	0,00	0,00	0,00	0,00	0,00
0,00	0,00	0,00	0,00	0,00	0,00	0,00
0,00	0,00	0,00	0,00	0,00	0,00	0,00
0,00	0,00	0,00	0,00	0,00	0,00	0,00
0,00	0,00	0,00	0,00	0,00	0,00	0,00
0,00	0,00	0,00	0,00	0,00	0,00	0,00
0,00	0,00	0,00	0,00	0,00	0,00	0,00
0,00	0,00	0,00	0,00	0,00	0,00	0,00
0,00	0,00	0,00	0,00	0,00	0,00	0,00

PROSPETTO DELLE SPESE DI BILANCIO PER MISSIONI, PROGRAMMI E MACROAGGREGATI SPESE IN CONTO CAPITALE E SPESE PER INCREMENTO DI ATTIVITA' FINANZIARIE IMPEGNI

MISSIONI PROGRAMMI \ MACROAGGREGATI	SPESE IN CONTO CAPITALE	TRIBUTI IN CONTO CAPITALE A CARICO DELL'ENTE	INVESTIMENTI FISSI LORDI E ACQUISTO DI TERRENI	CONTRIBUTI AGLI INVESTIMENTI
	200	201	202	203
5 ISTRUZIONE TECNICA SUPERIORE	0,00	0,00	0,00	0,00
6 SERVIZI AUSILIARI ALL'ISTRUZIONE	0,00	0,00	0,00	0,00
7 DIRITTO ALLO STUDIO	0,00	0,00	0,00	0,00
5 TUTELA E VALORIZZAZIONE DEI BENI E ATTIVITÀ CULTURALI	16.017.967,10	0,00	1.795.378,32	14.222.588,78
1 VALORIZZAZIONE DEI BENI DI INTERESSE STORICO	5.885.600,31	0,00	923.523,65	4.962.076,66
2 ATTIVITÀ CULTURALI E INTERVENTI DIVERSI NEL SETTORE CULTURALE	10.132.366,79	0,00	871.854,67	9.260.512,12
6 POLITICHE GIOVANILI, SPORT E TEMPO LIBERO	26.970.128,48	0,00	9.760,00	26.960.368,48
1 SPORT E TEMPO LIBERO	23.728.130,26	0,00	0,00	23.728.130,26
2 GIOVANI	3.241.998,22	0,00	9.760,00	3.232.238,22
7 TURISMO	9.752.373,76	0,00	0,00	9.752.373,76
1 SVILUPPO E LA VALORIZZAZIONE DEL TURISMO	9.752.373,76	0,00	0,00	9.752.373,76
8 ASSETTO DEL TERRITORIO ED EDILIZIA ABITATIVA	72.456.579,90	0,00	0,00	72.456.579,90
2 EDILIZIA RESIDENZIALE PUBBLICA E LOCALE E PIANI DI EDILIZIA ECONOMICO-POPOLARE	72.456.579,90	0,00	0,00	72.456.579,90
9 SVILUPPO SOSTENIBILE E TUTELA DEL TERRITORIO E DELL'AMBIENTE	87.614.645,41	0,00	3.807.838,44	83.727.711,75
1 DIFESA DEL SUOLO	978.575,01	0,00	978.575,01	0,00
2 TUTELA, VALORIZZAZIONE E RECUPER AMBIENTALE	1.486.439,72	0,00	49.439,72	1.437.000,00
3 RIFIUTI	5.947.826,94	0,00	580.884,02	5.366.942,92
4 SERVIZIO IDRICO INTEGRATO	16.402.798,42	0,00	777.977,18	15.545.726,02

PROSPETTO DELLE SPESE DI BILANCIO PER MISSIONI, PROGRAMMI E MACROAGGREGATI SPESE IN CONTO CAPITALE E SPESE PER INCREMENTO DI ATTIVITA' FINANZIARIE IMPEGNI

ALTRI TRASFERIMENTI IN CONTO CAPITALE	ALTRE SPESE IN CONTO CAPITALE	SPESE PER INCREMENTO ATTIVITÀ FINANZIARIE	ACQUISIZIONI DI ATTIVITÀ FINANZIARIE	CONCESSIONE CREDITI DI BREVE TERMINE	CONCESSIONE CREDITI DI MEDIO-LUNGO TERMINE	ALTRE SPESE PER INCREMENTO DI ATTIVITÀ FINANZIARIE
204	205	300	301	302	303	304
0,00	0,00	0,00	0,00	0,00	0,00	0,00
0,00	0,00	0,00	0,00	0,00	0,00	0,00
0,00	0,00	0,00	0,00	0,00	0,00	0,00
0,00	0,00	0,00	0,00	0,00	0,00	0,00
0,00	0,00	0,00	0,00	0,00	0,00	0,00
0,00	0,00	0,00	0,00	0,00	0,00	0,00
0,00	0,00	0,00	0,00	0,00	0,00	0,00
0,00	0,00	0,00	0,00	0,00	0,00	0,00
0,00	0,00	0,00	0,00	0,00	0,00	0,00
0,00	0,00	0,00	0,00	0,00	0,00	0,00
0,00	0,00	0,00	0,00	0,00	0,00	0,00
0,00	0,00	29.720.480,00	0,00	0,00	29,720,480.00	0,00
0,00	0,00	29.720.480,00	0,00	0,00	29.720.480,00	0,00
79.095,22	0,00	0,00	0,00	0,00	0,00	0,00
0,00	0,00	0,00	0,00	0,00	0,00	0,00
0,00	0,00	0,00	0,00	0,00	0,00	0,00
0,00	0,00	0,00	0,00	0,00	0,00	0,00
79.095,22	0,00	0,00	0,00	0,00	0,00	0,00

PROSPETTO DELLE SPESE DI BILANCIO PER MISSIONI, PROGRAMMI E MACROAGGREGATI SPESE IN CONTO CAPITALE E SPESE PER INCREMENTO DI ATTIVITA' FINANZIARIE IMPEGNI

MISSIONI PROGRAMMI \ MACROAGGREGATI	SPESE IN CONTO CAPITALE	TRIBUTI IN CONTO CAPITALE A CARICO DELL'ENTE	INVESTIMENTI FISSI LORDI E ACQUISTO DI TERRENI	CONTRIBUTI AGLI INVESTIMENTI
	200	201	202	203
5 AREE PROTETTE, PARCHI NATURALI, PROTEZIONE NATURALISTICA E FORESTAZIONE	62.793.032,20	0,00	1.414.989,39	61.378.042,81
6 TUTELA E VALORIZZAZIONE DELLE RISORSE IDRICHE	0,00	0,00	0,00	0,00
8 QUALITÀ DELL'ARIA E RIDUZIONE DELL'INQUINAMENTO	5.973,12	0,00	5.973,12	0,00
10 TRASPORTI E DIRITTO ALLA MOBILITÀ	229.189.581,15	0,00	160.181.539,53	69.008.041,62
1 TRASPORTO FERROVIARIO	7.441.498,65	0,00	0,00	7.441.498,65
2 TRASPORTO PUBBLICO LOCALE	26.300.840,61	0,00	1.609.156,33	24.691.684,28
5 VIABILITÀ E INFRASTRUTTURE STRADALI	195.447.241,89	0,00	158.572.383,20	36.874.858,69
11 SOCCORSO CIVILE	64.512.336,19	0,00	0,00	64.502.982,38
1 SISTEMA DI PROTEZIONE CIVILE	64.512.336,19	0,00	0,00	64.502.982,38
12 DIRITTI SOCIALI, POLITICHE SOCIALI E FAMIGLIA	32.085.254,17	0,00	0,00	32.085.254,17
1 INTERVENTI PER L'INFANZIA E I MINOR E PER ASILI NIDO	0,00	0,00	0,00	0,00
2 INTERVENTI PER LA DISABILITÀ	303.915,45	0,00	0,00	303.915,45
3 INTERVENTI PER GLI ANZIANI	26.156.920,33	0,00	0,00	26.156.920,33
4 INTERVENTI PER I SOGGETTI A RISCHIO DI ESCLUSIONE SOCIALE	1.463.562,71	0,00	0,00	1.463.562,71
5 INTERVENTI PER LE FAMIGLIE	4.160.855,68	0,00	0,00	4.160.855,68
7 PROGRAMMAZIONE E GOVERNO DELL/ RETE DEI SERVIZI SOCIO SANITARI E SOCIALI	0,00	0,00	0,00	0,00

PROSPETTO DELLE SPESE DI BILANCIO PER MISSIONI, PROGRAMMI E MACROAGGREGATI SPESE IN CONTO CAPITALE E SPESE PER INCREMENTO DI ATTIVITA' FINANZIARIE IMPEGNI

ALTRI TRASFERIMENTI IN CONTO CAPITALE	ALTRE SPESE IN CONTO CAPITALE	SPESE PER INCREMENTO ATTIVITÀ FINANZIARIE	ACQUISIZIONI DI ATTIVITÀ FINANZIARIE	CONCESSIONE CREDITI DI BREVE TERMINE	CONCESSIONE CREDITI DI MEDIO-LUNGO TERMINE	ALTRE SPESE PER INCREMENTO DI ATTIVITÀ FINANZIARIE
204	205	300	301	302	303	304
0,00	0,00	0,00	0,00	0,00	0,00	0,00
0,00	0,00	0,00	0,00	0,00	0,00	0,00
0,00	0,00	0,00	0,00	0,00	0,00	0,00
0,00	0,00	0,00	0,00	0,00	0,00	0,00
0,00	0,00	0,00	0,00	0,00	0,00	0,00
0,00	0,00	0,00	0,00	0,00	0,00	0,00
0,00	0,00	0,00	0,00	0,00	0,00	0,00
9.353,81	0,00	0,00	0,00	0,00	0,00	0,00
9.353,81	0,00	0,00	0,00	0,00	0,00	0,00
0,00	0,00	0,00	0,00	0,00	0,00	0,00
0,00	0,00	0,00	0,00	0,00	0,00	0,00
0,00	0,00	0,00	0,00	0,00	0,00	0,00
0,00	0,00	0,00	0,00	0,00	0,00	0,00
0,00	0,00	0,00	0,00	0,00	0,00	0,00
0,00	0,00	0,00	0,00	0,00	0,00	0,00

PROSPETTO DELLE SPESE DI BILANCIO PER MISSIONI, PROGRAMMI E MACROAGGREGATI SPESE IN CONTO CAPITALE E SPESE PER INCREMENTO DI ATTIVITA' FINANZIARIE IMPEGNI

MISSIONI PROGRAMMI \ MACROAGGREGATI	SPESE IN CONTO CAPITALE	TRIBUTI IN CONTO CAPITALE A CARICO DELL'ENTE	INVESTIMENTI FISSI LORDI E ACQUISTO DI TERRENI	CONTRIBUTI AGLI INVESTIMENTI
	200	201	202	203
8 COOPERAZIONE E ASSOCIAZIONISMO	0,00	0,00	0,00	0,00
13 TUTELA DELLA SALUTE	79.194.229,81	0,00	2.465.775,93	76.728.453,88
1 SERVIZIO SANITARIO REGIONALE - FINANZIAMENTO ORDINARIO CORRENTE PER LA GARANZIA DEI LEA	0,00	0,00	0,00	0,00
2 SERVIZIO SANITARIO REGIONALE - FINANZIAMENTO AGGIUNTIVO CORRENTE PER LIVELLI DI ASSISTENZ/ SUPERIORI AI LEA	0,00	0,00	0,00	0,00
5 SERVIZIO SANITARIO REGIONALE - INVESTIMENTI SANITARI	79.194.229,81	0,00	2.465.775,93	76.728.453,88
7 ULTERIORI SPESE IN MATERIA SANITARIA	0,00	0,00	0,00	0,00
14 SVILUPPO ECONOMICO E COMPETITIVITÀ	90.755.442,16	0,00	10.521.422,86	80.234.019,30
1 INDUSTRIA, PMI E ARTIGIANATO	43.229.445,25	0,00	887.077,23	42.342.368,02
2 COMMERCIO - RETI DISTRIBUTIVE - TUTELA DEI CONSUMATORI	41.455,95	0,00	0,00	41.455,95
3 RICERCA E INNOVAZIONE	36.402.547,90	0,00	17.352,57	36.385.195,33
4 RETI E ALTRI SERVIZI DI PUBBLICA UTILITÀ	11.081.993,06	0,00	9.616.993,06	1.465.000,00
15 POLITICHE PER IL LAVORO E LA FORMAZIONE PROFESSIONALE	482.846,67	0,00	3.086,60	479.760,07
1 SERVIZI PER LO SVILUPPO DEL MERCATO DEL LAVORO	0,00	0,00	0,00	0,00
2 FORMAZIONE PROFESSIONALE	412.886,60	0,00	3.086,60	409.800,00
3 SOSTEGNO ALL'OCCUPAZIONE	69.960,07	0,00	0,00	69.960,07
16 AGRICOLTURA, POLITICHE AGROALIMENTARI E PESCA	61.031.704,65	0,00	30.208,66	61.001.495,99

PROSPETTO DELLE SPESE DI BILANCIO PER MISSIONI, PROGRAMMI E MACROAGGREGATI SPESE IN CONTO CAPITALE E SPESE PER INCREMENTO DI ATTIVITA' FINANZIARIE IMPEGNI

ALTRI TRASFERIMENTI IN CONTO CAPITALE	ALTRE SPESE IN CONTO CAPITALE	SPESE PER INCREMENTO ATTIVITÀ FINANZIARIE	ACQUISIZIONI DI ATTIVITÀ FINANZIARIE	CONCESSIONE CREDITI DI BREVE TERMINE	CONCESSIONE CREDITI DI MEDIO-LUNGO TERMINE	ALTRE SPESE PER INCREMENTO DI ATTIVITÀ FINANZIARIE
204	205	300	301	302	303	304
0,00	0,00	0,00	0,00	0,00	0,00	0,00
0,00	0,00	0,00	0,00	0,00	0,00	0,00
0,00	0,00	0,00	0,00	0,00	0,00	0,00
0,00	0,00	0,00	0,00	0,00	0,00	0,00
0,00	0,00	0,00	0,00	0,00	0,00	0,00
0,00	0,00	0,00	0,00	0,00	0,00	0,00
0,00	0,00	0,00	0,00	0,00	0,00	0,00
0,00	0,00	0,00	0,00	0,00	0,00	0,00
0,00	0,00	0,00	0,00	0,00	0,00	0,00
0,00	0,00	0,00	0,00	0,00	0,00	0,00
0,00	0,00	0,00	0,00	0,00	0,00	0,00
0,00	0,00	0,00	0,00	0,00	0,00	0,00
0,00	0,00	0,00	0,00	0,00	0,00	0,00
0,00	0,00	0,00	0,00	0,00	0,00	0,00
0,00	0,00	0,00	0,00	0,00	0,00	0,00

PROSPETTO DELLE SPESE DI BILANCIO PER MISSIONI, PROGRAMMI E MACROAGGREGATI SPESE IN CONTO CAPITALE E SPESE PER INCREMENTO DI ATTIVITA' FINANZIARIE IMPEGNI

MISSIONI PROGRAMMI \ MACROAGGREGATI	SPESE IN CONTO CAPITALE	TRIBUTI IN CONTO CAPITALE A CARICO DELL'ENTE	INVESTIMENTI FISSI LORDI E ACQUISTO DI TERRENI	CONTRIBUTI AGLI INVESTIMENTI
	200	201	202	203
1 SVILUPPO DEL SETTORE AGRICOLO E DEL SISTEMA AGROALIMENTARE	61.031.704,65	0,00	30.208,66	61.001.495,99
2 CACCIA E PESCA	0,00	0,00	0,00	0,00
17 ENERGIA E DIVERSIFICAZIONE DELLE FONTI ENERGETICHE	11.213.362,06	0,00	0,00	11.213.362,06
1 FONTI ENERGETICHE	11.213.362,06	0,00	0,00	11.213.362,06
18 RELAZIONI CON LE ALTRE AUTONOMIE TERRITORIALI E LOCALI	222.037.517,06	0,00	0,00	222.037.517,06
1 RELAZIONI FINANZIARIE CON LE ALTRE AUTONOMIE TERRITORIALI	222.037.517,06	0,00	0,00	222.037.517,06
19 RELAZIONI INTERNAZIONALI	1.644.389,81	0,00	0,00	1.644.389,81
1 RELAZIONI INTERNAZIONALI E COOPERAZIONE ALLO SVILUPPO	1.644.389,81	0,00	0,00	1.644.389,81
20 FONDI E ACCANTONAMENTI	0,00	0,00	0,00	0,00
1 FONDO DI RISERVA	0,00	0,00	0,00	0,00
3 ALTRI FONDI	0,00	0,00	0,00	0,00
50 DEBITO PUBBLICO	0,00	0,00	0,00	0,00
1 QUOTA INTERESSI AMMORTAMENTO MUTUI E PRESTITI OBBLIGAZIONARI	0,00	0,00	0,00	0,00

PROSPETTO DELLE SPESE DI BILANCIO PER MISSIONI, PROGRAMMI E MACROAGGREGATI SPESE IN CONTO CAPITALE E SPESE PER INCREMENTO DI ATTIVITA' FINANZIARIE IMPEGNI

ALTRI TRASFERIMENTI IN CONTO CAPITALE	ALTRE SPESE IN CONTO CAPITALE	SPESE PER INCREMENTO ATTIVITA' FINANZIARIE	ACQUISIZIONI DI ATTIVITA' FINANZIARIE	CONCESSIONE CREDITI DI BREVE TERMINE	CONCESSIONE CREDITI DI MEDIO-LUNGO TERMINE	ALTRE SPESE PER INCREMENTO DI ATTIVITA' FINANZIARIE
204	205	300	301	302	303	304
0,00	0,00	0,00	0,00	0,00	0,00	0,00
0,00	0,00	0,00	0,00	0,00	0,00	0,00
0,00	0,00	0,00	0,00	0,00	0,00	0,00
0,00	0,00	0,00	0,00	0,00	0,00	0,00
0,00	0,00	9.233.793,37	0,00	0,00	9.233.793,37	0,00
0,00	0,00	9.233.793,37	0,00	0,00	9.233.793,37	0,00
0,00	0,00	0,00	0,00	0,00	0,00	0,00
0,00	0,00	0,00	0,00	0,00	0,00	0,00
0,00	0,00	0,00	0,00	0,00	0,00	0,00
0,00	0,00	0,00	0,00	0,00	0,00	0,00
0,00	0,00	0,00	0,00	0,00	0,00	0,00
0,00	0,00	0,00	0,00	0,00	0,00	0,00
0,00	0,00	0,00	0,00	0,00	0,00	0,00

Allegato E5

Consolidato

Prospetto delle Spese di
bilancio per Missioni,
Programmi e Macroaggregati
Spese in Conto Capitale e
Spese per incremento di
Attività Finanziarie
Pagamenti in C/Competenza

PROSPETTO DELLE SPESE DI BILANCIO PER MISSIONI, PROGRAMMI E MACROAGGREGATI SPESE IN CONTO CAPITALE E SPESE PER INCREMENTO DI ATTIVITA' FINANZIARIE PAGAMENTI IN C/COMPETENZA

MISSIONI PROGRAMMI \ MACROAGGREGATI		SPESE IN CONTO CAPITALE	TRIBUTI IN CONTO CAPITALE A CARICO DELL'ENTE	INVESTIMENTI FISSI LORDI E ACQUISTO DI TERRENI	CONTRIBUTI AGLI INVESTIMENTI
		200	201	202	203
TOTALE MACROAGGREGATI		809.023.809,93	0,00	211.649.007,67	596.103.780,33
1	SERVIZI ISTITUZIONALI, GENERALI E DI GESTIONE	66.644.838,32	0,00	47.570.689,28	17.890.508,13
1	ORGANI ISTITUZIONALI	0,00	0,00	0,00	0,00
2	SEGRETERIA GENERALE	17.578.207,00	0,00	45.988,14	17.532.218,86
3	GESTIONE ECONOMICA, FINANZIARIA, PROGRAMMAZIONE, PROVVEDITORATC	671.596,07	0,00	671.596,07	0,00
4	GESTIONE DELLE ENTRATE TRIBUTARIE E SERVIZI FISCALI	399.615,84	0,00	399.615,84	0,00
5	GESTIONE DEI BENI DEMANIALI E PATRIMONIALI	0,00	0,00	0,00	0,00
6	UFFICIO TECNICO	37.803.344,79	0,00	36.299.251,48	320.452,40
7	ELEZIONI E CONSULTAZIONI POPOLARI ANAGRAFE E STATO CIVILE	0,00	0,00	0,00	0,00
8	STATISTICA E SISTEMI INFORMATIVI	10.192.074,62	0,00	10.154.237,75	37.836,87
9	ASSISTENZA TECNICO-AMMINISTRATIV, AGLI ENTI LOCALI	0,00	0,00	0,00	0,00
10	RISORSE UMANE	0,00	0,00	0,00	0,00
11	ALTRI SERVIZI GENERALI	0,00	0,00	0,00	0,00
4	ISTRUZIONE E DIRITTO ALLO STUDIO	15.615.758,23	0,00	2.127.275,09	13.488.483,14
1	ISTRUZIONE PRESCOLASTICA	328.293,96	0,00	0,00	328.293,96
2	ALTRI ORDINI DI ISTRUZIONE	3.722.187,28	0,00	2.127.275,09	1.594.912,19
3	EDILIZIA SCOLASTICA	4.518.887,59	0,00	0,00	4.518.887,59
4	ISTRUZIONE UNIVERSITARIA	7.046.389,40	0,00	0,00	7.046.389,40

PROSPETTO DELLE SPESE DI BILANCIO PER MISSIONI, PROGRAMMI E MACROAGGREGATI SPESE IN CONTO CAPITALE E SPESE PER INCREMENTO DI ATTIVITA' FINANZIARIE PAGAMENTI IN C/COMPETENZA

ALTRI TRASFERIMENTI IN CONTO CAPITALE	ALTRE SPESE IN CONTO CAPITALE	SPESE PER INCREMENTO ATTIVITÀ FINANZIARIE	ACQUISIZIONI DI ATTIVITÀ FINANZIARIE	CONCESSIONE CREDITI DI BREVE TERMINE	CONCESSIONE CREDITI DI MEDIO-LUNGO TERMINE	ALTRE SPESE PER INCREMENTO DI ATTIVITÀ FINANZIARIE
204	205	300	301	302	303	304
1.271.021,93	0,00	25.102.773,37	10.208.000,00	0,00	14,894,773.37	0,00
1.183.640,91	0,00	10.208.000,00	10.208.000,00	0,00	0,00	0,00
0,00	0,00	0,00	0,00	0,00	0,00	0,00
0,00	0,00	0,00	0,00	0,00	0,00	0,00
0,00	0,00	10.208.000,00	10.208.000,00	0,00	0,00	0,00
0,00	0,00	0,00	0,00	0,00	0,00	0,00
0,00	0,00	0,00	0,00	0,00	0,00	0,00
1.183.640,91	0,00	0,00	0,00	0,00	0,00	0,00
0,00	0,00	0,00	0,00	0,00	0,00	0,00
0,00	0,00	0,00	0,00	0,00	0,00	0,00
0,00	0,00	0,00	0,00	0,00	0,00	0,00
0,00	0,00	0,00	0,00	0,00	0,00	0,00
0,00	0,00	0,00	0,00	0,00	0,00	0,00
0,00	0,00	0,00	0,00	0,00	0,00	0,00
0,00	0,00	0,00	0,00	0,00	0,00	0,00
0,00	0,00	0,00	0,00	0,00	0,00	0,00
0,00	0,00	0,00	0,00	0,00	0,00	0,00
0,00	0,00	0,00	0,00	0,00	0,00	0,00

PROSPETTO DELLE SPESE DI BILANCIO PER MISSIONI, PROGRAMMI E MACROAGGREGATI SPESE IN CONTO CAPITALE E SPESE PER INCREMENTO DI ATTIVITA' FINANZIARIE PAGAMENTI IN C/COMPETENZA

MISSIONI PROGRAMMI \ MACROAGGREGATI	SPESE IN CONTO CAPITALE	TRIBUTI IN CONTO CAPITALE A CARICO DELL'ENTE	INVESTIMENTI FISSI LORDI E ACQUISTO DI TERRENI	CONTRIBUTI AGLI INVESTIMENTI
	200	201	202	203
5 ISTRUZIONE TECNICA SUPERIORE	0,00	0,00	0,00	0,00
6 SERVIZI AUSILIARI ALL'ISTRUZIONE	0,00	0,00	0,00	0,00
7 DIRITTO ALLO STUDIO	0,00	0,00	0,00	0,00
5 TUTELA E VALORIZZAZIONE DEI BENI E ATTIVITÀ CULTURALI	13.498.493,60	0,00	1.610.585,06	11.887.908,54
1 VALORIZZAZIONE DEI BENI DI INTERESSE STORICO	4.980.118,09	0,00	842.036,31	4.138.081,78
2 ATTIVITÀ CULTURALI E INTERVENTI DIVERSI NEL SETTORE CULTURALE	8.518.375,51	0,00	768.548,75	7.749.826,76
6 POLITICHE GIOVANILI, SPORT E TEMPO LIBERO	24.047.451,98	0,00	0,00	24.047.451,98
1 SPORT E TEMPO LIBERO	20.885.712,96	0,00	0,00	20.885.712,96
2 GIOVANI	3.161.739,02	0,00	0,00	3.161.739,02
7 TURISMO	9.081.306,48	0,00	0,00	9.081.306,48
1 SVILUPPO E LA VALORIZZAZIONE DEL TURISMO	9.081.306,48	0,00	0,00	9.081.306,48
8 ASSETTO DEL TERRITORIO ED EDILIZIA ABITATIVA	60.993.960,78	0,00	0,00	60.993.960,78
2 EDILIZIA RESIDENZIALE PUBBLICA E LOCALE E PIANI DI EDILIZIA ECONOMICO-POPOLARE	60.993.960,78	0,00	0,00	60.993.960,78
9 SVILUPPO SOSTENIBILE E TUTELA DEL TERRITORIO E DELL'AMBIENTE	76.394.812,88	0,00	2.247.177,68	74.069.607,99
1 DIFESA DEL SUOLO	189.169,23	0,00	189.169,23	0,00
2 TUTELA, VALORIZZAZIONE E RECUPER AMBIENTALE	1.047.478,95	0,00	39.478,95	1.008.000,00
3 RIFIUTI	5.895.122,37	0,00	575.091,39	5.320.030,98
4 SERVIZIO IDRICO INTEGRATO	11.606.304,26	0,00	112.704,71	11.415.572,34

PROSPETTO DELLE SPESE DI BILANCIO PER MISSIONI, PROGRAMMI E MACROAGGREGATI SPESE IN CONTO CAPITALE E SPESE PER INCREMENTO DI ATTIVITA' FINANZIARIE PAGAMENTI IN C/COMPETENZA

ALTRI TRASFERIMENTI IN CONTO CAPITALE	ALTRE SPESE IN CONTO CAPITALE	SPESE PER INCREMENTO ATTIVITÀ FINANZIARIE	ACQUISIZIONI DI ATTIVITÀ FINANZIARIE	CONCESSIONE CREDITI DI BREVE TERMINE	CONCESSIONE CREDITI DI MEDIO-LUNGO TERMINE	ALTRE SPESE PER INCREMENTO DI ATTIVITÀ FINANZIARIE
204	205	300	301	302	303	304
0,00	0,00	0,00	0,00	0,00	0,00	0,00
0,00	0,00	0,00	0,00	0,00	0,00	0,00
0,00	0,00	0,00	0,00	0,00	0,00	0,00
0,00	0,00	0,00	0,00	0,00	0,00	0,00
0,00	0,00	0,00	0,00	0,00	0,00	0,00
0,00	0,00	0,00	0,00	0,00	0,00	0,00
0,00	0,00	0,00	0,00	0,00	0,00	0,00
0,00	0,00	0,00	0,00	0,00	0,00	0,00
0,00	0,00	0,00	0,00	0,00	0,00	0,00
0,00	0,00	0,00	0,00	0,00	0,00	0,00
0,00	0,00	0,00	0,00	0,00	0,00	0,00
0,00	0,00	7.720.480,00	0,00	0,00	7.720,480.00	0,00
0,00	0,00	7.720.480,00	0,00	0,00	7.720.480,00	0,00
78.027,21	0,00	0,00	0,00	0,00	0,00	0,00
0,00	0,00	0,00	0,00	0,00	0,00	0,00
0,00	0,00	0,00	0,00	0,00	0,00	0,00
0,00	0,00	0,00	0,00	0,00	0,00	0,00
78.027,21	0,00	0,00	0,00	0,00	0,00	0,00

PROSPETTO DELLE SPESE DI BILANCIO PER MISSIONI, PROGRAMMI E MACROAGGREGATI SPESE IN CONTO CAPITALE E SPESE PER INCREMENTO DI ATTIVITA' FINANZIARIE PAGAMENTI IN C/COMPETENZA

MISSIONI PROGRAMMI \ MACROAGGREGATI	SPESE IN CONTO CAPITALE	TRIBUTI IN CONTO CAPITALE A CARICO DELL'ENTE	INVESTIMENTI FISSI LORDI E ACQUISTO DI TERRENI	CONTRIBUTI AGLI INVESTIMENTI
	200	201	202	203
5 AREE PROTETTE, PARCHI NATURALI, PROTEZIONE NATURALISTICA E FORESTAZIONE	57.654.498,15	0,00	1.328.493,48	56.326.004,67
6 TUTELA E VALORIZZAZIONE DELLE RISORSE IDRICHE	0,00	0,00	0,00	0,00
8 QUALITÀ DELL'ARIA E RIDUZIONE DELL'INQUINAMENTO	2.239,92	0,00	2.239,92	0,00
10 TRASPORTI E DIRITTO ALLA MOBILITÀ	210.288.331,44	0,00	147.309.991,49	62.978.339,95
1 TRASPORTO FERROVIARIO	7.441.498,65	0,00	0,00	7.441.498,65
2 TRASPORTO PUBBLICO LOCALE	21.914.189,50	0,00	309.156,33	21.605.033,17
5 VIABILITÀ E INFRASTRUTTURE STRADALI	180.932.643,29	0,00	147.000.835,16	33.931.808,13
11 SOCCORSO CIVILE	6.822.378,57	0,00	0,00	6.813.024,76
1 SISTEMA DI PROTEZIONE CIVILE	6.822.378,57	0,00	0,00	6.813.024,76
12 DIRITTI SOCIALI, POLITICHE SOCIALI E FAMIGLIA	28.040.262,16	0,00	0,00	28.040.262,16
1 INTERVENTI PER L'INFANZIA E I MINOR E PER ASILI NIDO	0,00	0,00	0,00	0,00
2 INTERVENTI PER LA DISABILITÀ	303.915,45	0,00	0,00	303.915,45
3 INTERVENTI PER GLI ANZIANI	22.424.869,69	0,00	0,00	22.424.869,69
4 INTERVENTI PER I SOGGETTI A RISCHIO DI ESCLUSIONE SOCIALE	1.356.895,97	0,00	0,00	1.356.895,97
5 INTERVENTI PER LE FAMIGLIE	3.954.581,05	0,00	0,00	3.954.581,05
7 PROGRAMMAZIONE E GOVERNO DELL/ RETE DEI SERVIZI SOCIO SANITARI E SOCIALI	0,00	0,00	0,00	0,00

PROSPETTO DELLE SPESE DI BILANCIO PER MISSIONI, PROGRAMMI E MACROAGGREGATI SPESE IN CONTO CAPITALE E SPESE PER INCREMENTO DI ATTIVITA' FINANZIARIE PAGAMENTI IN C/COMPETENZA

ALTRI TRASFERIMENTI IN CONTO CAPITALE	ALTRE SPESE IN CONTO CAPITALE	SPESE PER INCREMENTO ATTIVITÀ FINANZIARIE	ACQUISIZIONI DI ATTIVITÀ FINANZIARIE	CONCESSIONE CREDITI DI BREVE TERMINE	CONCESSIONE CREDITI DI MEDIO-LUNGO TERMINE	ALTRE SPESE PER INCREMENTO DI ATTIVITÀ FINANZIARIE
204	205	300	301	302	303	304
0,00	0,00	0,00	0,00	0,00	0,00	0,00
0,00	0,00	0,00	0,00	0,00	0,00	0,00
0,00	0,00	0,00	0,00	0,00	0,00	0,00
0,00	0,00	0,00	0,00	0,00	0,00	0,00
0,00	0,00	0,00	0,00	0,00	0,00	0,00
0,00	0,00	0,00	0,00	0,00	0,00	0,00
0,00	0,00	0,00	0,00	0,00	0,00	0,00
9.353,81	0,00	0,00	0,00	0,00	0,00	0,00
9.353,81	0,00	0,00	0,00	0,00	0,00	0,00
0,00	0,00	0,00	0,00	0,00	0,00	0,00
0,00	0,00	0,00	0,00	0,00	0,00	0,00
0,00	0,00	0,00	0,00	0,00	0,00	0,00
0,00	0,00	0,00	0,00	0,00	0,00	0,00
0,00	0,00	0,00	0,00	0,00	0,00	0,00
0,00	0,00	0,00	0,00	0,00	0,00	0,00
0,00	0,00	0,00	0,00	0,00	0,00	0,00

PROSPETTO DELLE SPESE DI BILANCIO PER MISSIONI, PROGRAMMI E MACROAGGREGATI SPESE IN CONTO CAPITALE E SPESE PER INCREMENTO DI ATTIVITA' FINANZIARIE PAGAMENTI IN C/COMPETENZA

MISSIONI PROGRAMMI \ MACROAGGREGATI	SPESE IN CONTO CAPITALE	TRIBUTI IN CONTO CAPITALE A CARICO DELL'ENTE	INVESTIMENTI FISSI LORDI E ACQUISTO DI TERRENI	CONTRIBUTI AGLI INVESTIMENTI
	200	201	202	203
8 COOPERAZIONE E ASSOCIAZIONISMO	0,00	0,00	0,00	0,00
13 TUTELA DELLA SALUTE	3.165.189,13	0,00	520.398,38	2.644.790,75
1 SERVIZIO SANITARIO REGIONALE - FINANZIAMENTO ORDINARIO CORRENTE PER LA GARANZIA DEI LEA	0,00	0,00	0,00	0,00
2 SERVIZIO SANITARIO REGIONALE - FINANZIAMENTO AGGIUNTIVO CORRENTE PER LIVELLI DI ASSISTENZ/ SUPERIORI AI LEA	0,00	0,00	0,00	0,00
5 SERVIZIO SANITARIO REGIONALE - INVESTIMENTI SANITARI	3.165.189,13	0,00	520.398,38	2.644.790,75
14 SVILUPPO ECONOMICO E COMPETITIVITÀ	77.541.024,30	0,00	10.229.796,73	67.311.227,57
1 INDUSTRIA, PMI E ARTIGIANATO	37.791.264,74	0,00	879.365,46	36.911.899,28
2 COMMERCIO - RETI DISTRIBUTIVE - TUTELA DEI CONSUMATORI	40.455,95	0,00	0,00	40.455,95
3 RICERCA E INNOVAZIONE	28.911.224,91	0,00	17.352,57	28.893.872,34
4 RETI E ALTRI SERVIZI DI PUBBLICA UTILITÀ	10.798.078,70	0,00	9.333.078,70	1.465.000,00
15 POLITICHE PER IL LAVORO E LA FORMAZIONE PROFESSIONALE	482.846,67	0,00	3.086,60	479.760,07
1 SERVIZI PER LO SVILUPPO DEL MERCATO DEL LAVORO	0,00	0,00	0,00	0,00
2 FORMAZIONE PROFESSIONALE	412.886,60	0,00	3.086,60	409.800,00
3 SOSTEGNO ALL'OCCUPAZIONE	69.960,07	0,00	0,00	69.960,07
16 AGRICOLTURA, POLITICHE AGROALIMENTARI E PESCA	47.820.131,84	0,00	30.007,36	47.790.124,48
1 SVILUPPO DEL SETTORE AGRICOLO E DEL SISTEMA AGROALIMENTARE	47.820.131,84	0,00	30.007,36	47.790.124,48

PROSPETTO DELLE SPESE DI BILANCIO PER MISSIONI, PROGRAMMI E MACROAGGREGATI SPESE IN CONTO CAPITALE E SPESE PER INCREMENTO DI ATTIVITA' FINANZIARIE PAGAMENTI IN C/COMPETENZA

ALTRI TRASFERIMENTI IN CONTO CAPITALE	ALTRE SPESE IN CONTO CAPITALE	SPESE PER INCREMENTO ATTIVITÀ FINANZIARIE	ACQUISIZIONI DI ATTIVITÀ FINANZIARIE	CONCESSIONE CREDITI DI BREVE TERMINE	CONCESSIONE CREDITI DI MEDIO-LUNGO TERMINE	ALTRE SPESE PER INCREMENTO DI ATTIVITÀ FINANZIARIE
204	205	300	301	302	303	304
0,00	0,00	0,00	0,00	0,00	0,00	0,00
0,00	0,00	0,00	0,00	0,00	0,00	0,00
0,00	0,00	0,00	0,00	0,00	0,00	0,00
0,00	0,00	0,00	0,00	0,00	0,00	0,00
0,00	0,00	0,00	0,00	0,00	0,00	0,00
0,00	0,00	0,00	0,00	0,00	0,00	0,00
0,00	0,00	0,00	0,00	0,00	0,00	0,00
0,00	0,00	0,00	0,00	0,00	0,00	0,00
0,00	0,00	0,00	0,00	0,00	0,00	0,00
0,00	0,00	0,00	0,00	0,00	0,00	0,00
0,00	0,00	0,00	0,00	0,00	0,00	0,00
0,00	0,00	0,00	0,00	0,00	0,00	0,00
0,00	0,00	0,00	0,00	0,00	0,00	0,00
0,00	0,00	0,00	0,00	0,00	0,00	0,00
0,00	0,00	0,00	0,00	0,00	0,00	0,00
0,00	0,00	0,00	0,00	0,00	0,00	0,00

PROSPETTO DELLE SPESE DI BILANCIO PER MISSIONI, PROGRAMMI E MACROAGGREGATI SPESE IN CONTO CAPITALE E SPESE PER INCREMENTO DI ATTIVITA' FINANZIARIE PAGAMENTI IN C/COMPETENZA

MISSIONI PROGRAMMI \ MACROAGGREGATI		SPESE IN CONTO CAPITALE	TRIBUTI IN CONTO CAPITALE A CARICO DELL'ENTE	INVESTIMENTI FISSI LORDI E ACQUISTO DI TERRENI	CONTRIBUTI AGLI INVESTIMENTI
		200	201	202	203
2	CACCIA E PESCA	0,00	0,00	0,00	0,00
17	ENERGIA E DIVERSIFICAZIONE DELLE FONTI ENERGETICHE	8.838.161,45	0,00	0,00	8.838.161,45
1	FONTI ENERGETICHE	8.838.161,45	0,00	0,00	8.838.161,45
18	RELAZIONI CON LE ALTRE AUTONOMIE TERRITORIALI E LOCALI	158.248.528,44	0,00	0,00	158.248.528,44
1	RELAZIONI FINANZIARIE CON LE ALTRE AUTONOMIE TERRITORIALI	158.248.528,44	0,00	0,00	158.248.528,44
19	RELAZIONI INTERNAZIONALI	1.500.333,66	0,00	0,00	1.500.333,66
1	RELAZIONI INTERNAZIONALI E COOPERAZIONE ALLO SVILUPPO	1.500.333,66	0,00	0,00	1.500.333,66
20	FONDI E ACCANTONAMENTI	0,00	0,00	0,00	0,00
1	FONDO DI RISERVA	0,00	0,00	0,00	0,00
3	ALTRI FONDI	0,00	0,00	0,00	0,00
50	DEBITO PUBBLICO	0,00	0,00	0,00	0,00
1	QUOTA INTERESSI AMMORTAMENTO MUTUI E PRESTITI OBBLIGAZIONARI	0,00	0,00	0,00	0,00

PROSPETTO DELLE SPESE DI BILANCIO PER MISSIONI, PROGRAMMI E MACROAGGREGATI SPESE IN CONTO CAPITALE E SPESE PER INCREMENTO DI ATTIVITA' FINANZIARIE PAGAMENTI IN C/COMPETENZA

ALTRI TRASFERIMENTI IN CONTO CAPITALE	ALTRE SPESE IN CONTO CAPITALE	SPESE PER INCREMENTO ATTIVITÀ FINANZIARIE	ACQUISIZIONI DI ATTIVITÀ FINANZIARIE	CONCESSIONE CREDITI DI BREVE TERMINE	CONCESSIONE CREDITI DI MEDIO-LUNGO TERMINE	ALTRE SPESE PER INCREMENTO DI ATTIVITÀ FINANZIARIE
204	205	300	301	302	303	304
0,00	0,00	0,00	0,00	0,00	0,00	0,00
0,00	0,00	0,00	0,00	0,00	0,00	0,00
0,00	0,00	0,00	0,00	0,00	0,00	0,00
0,00	0,00	7.174.293,37	0,00	0,00	7.174.293,37	0,00
0,00	0,00	7.174.293,37	0,00	0,00	7.174.293,37	0,00
0,00	0,00	0,00	0,00	0,00	0,00	0,00
0,00	0,00	0,00	0,00	0,00	0,00	0,00
0,00	0,00	0,00	0,00	0,00	0,00	0,00
0,00	0,00	0,00	0,00	0,00	0,00	0,00
0,00	0,00	0,00	0,00	0,00	0,00	0,00
0,00	0,00	0,00	0,00	0,00	0,00	0,00
0,00	0,00	0,00	0,00	0,00	0,00	0,00

Allegato E6

Consolidato

Prospetto delle Spese di
bilancio per Missioni,
Programmi e Macroaggregati
Spese in Conto Capitale e
Spese per incremento di
Attività Finanziarie
Pagamenti in C/Residui

PROSPETTO DELLE SPESE DI BILANCIO PER MISSIONI, PROGRAMMI E MACROAGGREGATI SPESE IN CONTO CAPITALE E SPESE PER INCREMENTO DI ATTIVITA' FINANZIARIE PAGAMENTI IN C/RESIDUI

MISSIONI PROGRAMMI \ MACROAGGREGATI		SPESE IN CONTO CAPITALE	TRIBUTI IN CONTO CAPITALE A CARICO DELL'ENTE	INVESTIMENTI FISSI LORDI E ACQUISTO DI TERRENI	CONTRIBUTI AGLI INVESTIMENTI
		200	201	202	203
TOTALE MACROAGGREGATI		181.054.607,13	0,00	17.661.776,27	163.259.808,59
1	SERVIZI ISTITUZIONALI, GENERALI E DI GESTIONE	9.816.059,48	0,00	8.446.577,41	1.367.205,07
1	ORGANI ISTITUZIONALI	0,00	0,00	0,00	0,00
2	SEGRETERIA GENERALE	1.367.205,07	0,00	0,00	1.367.205,07
3	GESTIONE ECONOMICA, FINANZIARIA, PROGRAMMAZIONE, PROVVEDITORATC	58.300,26	0,00	58.300,26	0,00
4	GESTIONE DELLE ENTRATE TRIBUTARIE E SERVIZI FISCALI	40.418,60	0,00	40.418,60	0,00
5	GESTIONE DEI BENI DEMANIALI E PATRIMONIALI	0,00	0,00	0,00	0,00
6	UFFICIO TECNICO	6.465.006,66	0,00	6.462.729,66	0,00
7	ELEZIONI E CONSULTAZIONI POPOLARI ANAGRAFE E STATO CIVILE	0,00	0,00	0,00	0,00
8	STATISTICA E SISTEMI INFORMATIVI	1.885.128,89	0,00	1.885.128,89	0,00
9	ASSISTENZA TECNICO-AMMINISTRATIV, AGLI ENTI LOCALI	0,00	0,00	0,00	0,00
10	RISORSE UMANE	0,00	0,00	0,00	0,00
11	ALTRI SERVIZI GENERALI	0,00	0,00	0,00	0,00
4	ISTRUZIONE E DIRITTO ALLO STUDIO	1.670.430,23	0,00	205.382,95	1.465.047,28
1	ISTRUZIONE PRESCOLASTICA	654.815,66	0,00	0,00	654.815,66
2	ALTRI ORDINI DI ISTRUZIONE	205.382,95	0,00	205.382,95	0,00
3	EDILIZIA SCOLASTICA	372.601,02	0,00	0,00	372.601,02
4	ISTRUZIONE UNIVERSITARIA	437.630,60	0,00	0,00	437.630,60

PROSPETTO DELLE SPESE DI BILANCIO PER MISSIONI, PROGRAMMI E MACROAGGREGATI SPESE IN CONTO CAPITALE E SPESE PER INCREMENTO DI ATTIVITA' FINANZIARIE PAGAMENTI IN C/RESIDUI

ALTRI TRASFERIMENTI IN CONTO CAPITALE	ALTRE SPESE IN CONTO CAPITALE	SPESE PER INCREMENTO ATTIVITÀ FINANZIARIE	ACQUISIZIONI DI ATTIVITÀ FINANZIARIE	CONCESSIONE CREDITI DI BREVE TERMINE	CONCESSIONE CREDITI DI MEDIO-LUNGO TERMINE	ALTRE SPESE PER INCREMENTO DI ATTIVITÀ FINANZIARIE
204	205	300	301	302	303	304
133.022,27	0,00	42.108.620,69	108.620,69	0,00	42,000,000,00	0,00
2.277,00	0,00	0,00	0,00	0,00	0,00	0,00
0,00	0,00	0,00	0,00	0,00	0,00	0,00
0,00	0,00	0,00	0,00	0,00	0,00	0,00
0,00	0,00	0,00	0,00	0,00	0,00	0,00
0,00	0,00	0,00	0,00	0,00	0,00	0,00
0,00	0,00	0,00	0,00	0,00	0,00	0,00
0,00	0,00	0,00	0,00	0,00	0,00	0,00
0,00	0,00	0,00	0,00	0,00	0,00	0,00
0,00	0,00	0,00	0,00	0,00	0,00	0,00
0,00	0,00	0,00	0,00	0,00	0,00	0,00
0,00	0,00	0,00	0,00	0,00	0,00	0,00
0,00	0,00	0,00	0,00	0,00	0,00	0,00
0,00	0,00	0,00	0,00	0,00	0,00	0,00
0,00	0,00	0,00	0,00	0,00	0,00	0,00
0,00	0,00	0,00	0,00	0,00	0,00	0,00
0,00	0,00	0,00	0,00	0,00	0,00	0,00
0,00	0,00	0,00	0,00	0,00	0,00	0,00
0,00	0,00	0,00	0,00	0,00	0,00	0,00
0,00	0,00	0,00	0,00	0,00	0,00	0,00
0,00	0,00	0,00	0,00	0,00	0,00	0,00

PROSPETTO DELLE SPESE DI BILANCIO PER MISSIONI, PROGRAMMI E MACROAGGREGATI SPESE IN CONTO CAPITALE E SPESE PER INCREMENTO DI ATTIVITA' FINANZIARIE PAGAMENTI IN C/RESIDUI

MISSIONI PROGRAMMI \ MACROAGGREGATI	SPESE IN CONTO CAPITALE	TRIBUTI IN CONTO CAPITALE A CARICO DELL'ENTE	INVESTIMENTI FISSI LORDI E ACQUISTO DI TERRENI	CONTRIBUTI AGLI INVESTIMENTI
	200	201	202	203
5 ISTRUZIONE TECNICA SUPERIORE	0,00	0,00	0,00	0,00
6 SERVIZI AUSILIARI ALL'ISTRUZIONE	0,00	0,00	0,00	0,00
7 DIRITTO ALLO STUDIO	0,00	0,00	0,00	0,00
5 TUTELA E VALORIZZAZIONE DEI BENI E ATTIVITÀ CULTURALI	2.560.125,94	0,00	416.669,24	2.143.456,70
1 VALORIZZAZIONE DEI BENI DI INTERESSE STORICO	506.194,52	0,00	15.120,90	491.073,62
2 ATTIVITÀ CULTURALI E INTERVENTI DIVERSI NEL SETTORE CULTURALE	2.053.931,42	0,00	401.548,34	1.652.383,08
6 POLITICHE GIOVANILI, SPORT E TEMPO LIBERO	2.595.781,27	0,00	0,00	2.595.781,27
1 SPORT E TEMPO LIBERO	1.720.459,98	0,00	0,00	1.720.459,98
2 GIOVANI	875.321,29	0,00	0,00	875.321,29
7 TURISMO	1.637.798,85	0,00	0,00	1.637.798,85
1 SVILUPPO E LA VALORIZZAZIONE DEL TURISMO	1.637.798,85	0,00	0,00	1.637.798,85
8 ASSETTO DEL TERRITORIO ED EDILIZIA ABITATIVA	15.512.733,50	0,00	0,00	15.512.733,50
2 EDILIZIA RESIDENZIALE PUBBLICA E LOCALE E PIANI DI EDILIZIA ECONOMICO-POPOLARE	15.512.733,50	0,00	0,00	15.512.733,50
9 SVILUPPO SOSTENIBILE E TUTELA DEL TERRITORIO E DELL'AMBIENTE	20.227.787,06	0,00	1.533.701,87	18.563.339,92
1 DIFESA DEL SUOLO	564.729,36	0,00	564.729,36	0,00
2 TUTELA, VALORIZZAZIONE E RECUPER AMBIENTALE	816,18	0,00	816,18	0,00
3 RIFIUTI	1.709.206,92	0,00	865.222,22	843.984,70
4 SERVIZIO IDRICO INTEGRATO	1.467.202,73	0,00	1.034,79	1.335.422,67

PROSPETTO DELLE SPESE DI BILANCIO PER MISSIONI, PROGRAMMI E MACROAGGREGATI SPESE IN CONTO CAPITALE E SPESE PER INCREMENTO DI ATTIVITA' FINANZIARIE PAGAMENTI IN C/RESIDUI

ALTRI TRASFERIMENTI IN CONTO CAPITALE	ALTRE SPESE IN CONTO CAPITALE	SPESE PER INCREMENTO ATTIVITA' FINANZIARIE	ACQUISIZIONI DI ATTIVITA' FINANZIARIE	CONCESSIONE CREDITI DI BREVE TERMINE	CONCESSIONE CREDITI DI MEDIO-LUNGO TERMINE	ALTRE SPESE PER INCREMENTO DI ATTIVITA' FINANZIARIE
204	205	300	301	302	303	304
0,00	0,00	0,00	0,00	0,00	0,00	0,00
0,00	0,00	0,00	0,00	0,00	0,00	0,00
0,00	0,00	0,00	0,00	0,00	0,00	0,00
0,00	0,00	0,00	0,00	0,00	0,00	0,00
0,00	0,00	0,00	0,00	0,00	0,00	0,00
0,00	0,00	0,00	0,00	0,00	0,00	0,00
0,00	0,00	0,00	0,00	0,00	0,00	0,00
0,00	0,00	0,00	0,00	0,00	0,00	0,00
0,00	0,00	0,00	0,00	0,00	0,00	0,00
0,00	0,00	0,00	0,00	0,00	0,00	0,00
0,00	0,00	0,00	0,00	0,00	0,00	0,00
0,00	0,00	42.000.000,00	0,00	0,00	42.000.000,00	0,00
0,00	0,00	42.000.000,00	0,00	0,00	42.000.000,00	0,00
130.745,27	0,00	0,00	0,00	0,00	0,00	0,00
0,00	0,00	0,00	0,00	0,00	0,00	0,00
0,00	0,00	0,00	0,00	0,00	0,00	0,00
0,00	0,00	0,00	0,00	0,00	0,00	0,00
130.745,27	0,00	0,00	0,00	0,00	0,00	0,00

PROSPETTO DELLE SPESE DI BILANCIO PER MISSIONI, PROGRAMMI E MACROAGGREGATI SPESE IN CONTO CAPITALE E SPESE PER INCREMENTO DI ATTIVITA' FINANZIARIE PAGAMENTI IN C/RESIDUI

MISSIONI PROGRAMMI \ MACROAGGREGATI		SPESE IN CONTO CAPITALE	TRIBUTI IN CONTO CAPITALE A CARICO DELL'ENTE	INVESTIMENTI FISSI LORDI E ACQUISTO DI TERRENI	CONTRIBUTI AGLI INVESTIMENTI
		200	201	202	203
5	AREE PROTETTE, PARCHI NATURALI, PROTEZIONE NATURALISTICA E FORESTAZIONE	16.477.590,77	0,00	93.658,22	16.383.932,55
6	TUTELA E VALORIZZAZIONE DELLE RISORSE IDRICHE	0,00	0,00	0,00	0,00
8	QUALITÀ DELL'ARIA E RIDUZIONE DELL'INQUINAMENTO	8.241,10	0,00	8.241,10	0,00
10	TRASPORTI E DIRITTO ALLA MOBILITÀ	14.864.120,56	0,00	5.751.390,96	9.112.729,60
1	TRASPORTO FERROVIARIO	0,00	0,00	0,00	0,00
2	TRASPORTO PUBBLICO LOCALE	5.917.625,47	0,00	45.660,27	5.871.965,20
4	ALTRE MODALITÀ DI TRASPORTO	0,00	0,00	0,00	0,00
5	VIABILITÀ E INFRASTRUTTURE STRADALI	8.946.495,09	0,00	5.705.730,69	3.240.764,40
11	SOCCORSO CIVILE	0,00	0,00	0,00	0,00
1	SISTEMA DI PROTEZIONE CIVILE	0,00	0,00	0,00	0,00
12	DIRITTI SOCIALI, POLITICHE SOCIALI E FAMIGLIA	1.358.365,98	0,00	0,00	1.358.365,98
1	INTERVENTI PER L'INFANZIA E I MINOR E PER ASILI NIDO	0,00	0,00	0,00	0,00
2	INTERVENTI PER LA DISABILITÀ	0,00	0,00	0,00	0,00
3	INTERVENTI PER GLI ANZIANI	1.298.559,48	0,00	0,00	1.298.559,48
4	INTERVENTI PER I SOGGETTI A RISCHIO DI ESCLUSIONE SOCIALE	0,00	0,00	0,00	0,00
5	INTERVENTI PER LE FAMIGLIE	59.806,50	0,00	0,00	59.806,50

PROSPETTO DELLE SPESE DI BILANCIO PER MISSIONI, PROGRAMMI E MACROAGGREGATI SPESE IN CONTO CAPITALE E SPESE PER INCREMENTO DI ATTIVITA' FINANZIARIE PAGAMENTI IN C/RESIDUI

ALTRI TRASFERIMENTI IN CONTO CAPITALE	ALTRE SPESE IN CONTO CAPITALE	SPESE PER INCREMENTO ATTIVITÀ FINANZIARIE	ACQUISIZIONI DI ATTIVITÀ FINANZIARIE	CONCESSIONE CREDITI DI BREVE TERMINE	CONCESSIONE CREDITI DI MEDIO-LUNGO TERMINE	ALTRE SPESE PER INCREMENTO DI ATTIVITÀ FINANZIARIE
204	205	300	301	302	303	304
0,00	0,00	0,00	0,00	0,00	0,00	0,00
0,00	0,00	0,00	0,00	0,00	0,00	0,00
0,00	0,00	0,00	0,00	0,00	0,00	0,00
0,00	0,00	0,00	0,00	0,00	0,00	0,00
0,00	0,00	0,00	0,00	0,00	0,00	0,00
0,00	0,00	0,00	0,00	0,00	0,00	0,00
0,00	0,00	0,00	0,00	0,00	0,00	0,00
0,00	0,00	0,00	0,00	0,00	0,00	0,00
0,00	0,00	0,00	0,00	0,00	0,00	0,00
0,00	0,00	0,00	0,00	0,00	0,00	0,00
0,00	0,00	0,00	0,00	0,00	0,00	0,00
0,00	0,00	0,00	0,00	0,00	0,00	0,00
0,00	0,00	0,00	0,00	0,00	0,00	0,00
0,00	0,00	0,00	0,00	0,00	0,00	0,00
0,00	0,00	0,00	0,00	0,00	0,00	0,00
0,00	0,00	0,00	0,00	0,00	0,00	0,00

PROSPETTO DELLE SPESE DI BILANCIO PER MISSIONI, PROGRAMMI E MACROAGGREGATI SPESE IN CONTO CAPITALE E SPESE PER INCREMENTO DI ATTIVITA' FINANZIARIE PAGAMENTI IN C/RESIDUI

MISSIONI PROGRAMMI \ MACROAGGREGATI	SPESE IN CONTO CAPITALE	TRIBUTI IN CONTO CAPITALE A CARICO DELL'ENTE	INVESTIMENTI FISSI LORDI E ACQUISTO DI TERRENI	CONTRIBUTI AGLI INVESTIMENTI
	200	201	202	203
7 PROGRAMMAZIONE E GOVERNO DELL/ RETE DEI SERVIZI SOCIO SANITARI E SOCIALI	0,00	0,00	0,00	0,00
8 COOPERAZIONE E ASSOCIAZIONISMO	0,00	0,00	0,00	0,00
13 TUTELA DELLA SALUTE	17.022.247,08	0,00	327.630,12	16.694.616,96
1 SERVIZIO SANITARIO REGIONALE - FINANZIAMENTO ORDINARIO CORRENTE PER LA GARANZIA DEI LEA	0,00	0,00	0,00	0,00
2 SERVIZIO SANITARIO REGIONALE - FINANZIAMENTO AGGIUNTIVO CORRENTE PER LIVELLI DI ASSISTENZ/ SUPERIORI AI LEA	0,00	0,00	0,00	0,00
5 SERVIZIO SANITARIO REGIONALE - INVESTIMENTI SANITARI	17.022.247,08	0,00	327.630,12	16.694.616,96
14 SVILUPPO ECONOMICO E COMPETITIVITÀ	8.190.094,37	0,00	839.459,36	7.350.635,01
1 INDUSTRIA, PMI E ARTIGIANATO	1.369.614,54	0,00	20.016,37	1.349.598,17
2 COMMERCIO - RETI DISTRIBUTIVE - TUTELA DEI CONSUMATORI	0,00	0,00	0,00	0,00
3 RICERCA E INNOVAZIONE	6.001.036,84	0,00	0,00	6.001.036,84
4 RETI E ALTRI SERVIZI DI PUBBLICA UTILITÀ	819.442,99	0,00	819.442,99	0,00
15 POLITICHE PER IL LAVORO E LA FORMAZIONE PROFESSIONALE	138.664,66	0,00	138.664,66	0,00
1 SERVIZI PER LO SVILUPPO DEL MERCATO DEL LAVORO	0,00	0,00	0,00	0,00
2 FORMAZIONE PROFESSIONALE	138.664,66	0,00	138.664,66	0,00
3 SOSTEGNO ALL'OCCUPAZIONE	0,00	0,00	0,00	0,00
16 AGRICOLTURA, POLITICHE AGROALIMENTARI E PESCA	3.931.478,50	0,00	2.299,70	3.929.178,80

PROSPETTO DELLE SPESE DI BILANCIO PER MISSIONI, PROGRAMMI E MACROAGGREGATI SPESE IN CONTO CAPITALE E SPESE PER INCREMENTO DI ATTIVITA' FINANZIARIE PAGAMENTI IN C/RESIDUI

ALTRI TRASFERIMENTI IN CONTO CAPITALE	ALTRE SPESE IN CONTO CAPITALE	SPESE PER INCREMENTO ATTIVITÀ FINANZIARIE	ACQUISIZIONI DI ATTIVITÀ FINANZIARIE	CONCESSIONE CREDITI DI BREVE TERMINE	CONCESSIONE CREDITI DI MEDIO-LUNGO TERMINE	ALTRE SPESE PER INCREMENTO DI ATTIVITÀ FINANZIARIE
204	205	300	301	302	303	304
0,00	0,00	0,00	0,00	0,00	0,00	0,00
0,00	0,00	0,00	0,00	0,00	0,00	0,00
0,00	0,00	0,00	0,00	0,00	0,00	0,00
0,00	0,00	0,00	0,00	0,00	0,00	0,00
0,00	0,00	0,00	0,00	0,00	0,00	0,00
0,00	0,00	0,00	0,00	0,00	0,00	0,00
0,00	0,00	108.620,69	108.620,69	0,00	0,00	0,00
0,00	0,00	0,00	0,00	0,00	0,00	0,00
0,00	0,00	108.620,69	108.620,69	0,00	0,00	0,00
0,00	0,00	0,00	0,00	0,00	0,00	0,00
0,00	0,00	0,00	0,00	0,00	0,00	0,00
0,00	0,00	0,00	0,00	0,00	0,00	0,00
0,00	0,00	0,00	0,00	0,00	0,00	0,00
0,00	0,00	0,00	0,00	0,00	0,00	0,00
0,00	0,00	0,00	0,00	0,00	0,00	0,00
0,00	0,00	0,00	0,00	0,00	0,00	0,00

PROSPETTO DELLE SPESE DI BILANCIO PER MISSIONI, PROGRAMMI E MACROAGGREGATI SPESE IN CONTO CAPITALE E SPESE PER INCREMENTO DI ATTIVITA' FINANZIARIE PAGAMENTI IN C/RESIDUI

MISSIONI PROGRAMMI \ MACROAGGREGATI		SPESE IN CONTO CAPITALE	TRIBUTI IN CONTO CAPITALE A CARICO DELL'ENTE	INVESTIMENTI FISSI LORDI E ACQUISTO DI TERRENI	CONTRIBUTI AGLI INVESTIMENTI
		200	201	202	203
1	SVILUPPO DEL SETTORE AGRICOLO E DEL SISTEMA AGROALIMENTARE	3.931.478,50	0,00	2.299,70	3.929.178,80
2	CACCIA E PESCA	0,00	0,00	0,00	0,00
17	ENERGIA E DIVERSIFICAZIONE DELLE FONTI ENERGETICHE	2.896.229,71	0,00	0,00	2.896.229,71
1	FONTI ENERGETICHE	2.896.229,71	0,00	0,00	2.896.229,71
18	RELAZIONI CON LE ALTRE AUTONOMIE TERRITORIALI E LOCALI	78.556.307,74	0,00	0,00	78.556.307,74
1	RELAZIONI FINANZIARIE CON LE ALTRE AUTONOMIE TERRITORIALI	78.556.307,74	0,00	0,00	78.556.307,74
19	RELAZIONI INTERNAZIONALI	76.382,20	0,00	0,00	76.382,20
1	RELAZIONI INTERNAZIONALI E COOPERAZIONE ALLO SVILUPPO	76.382,20	0,00	0,00	76.382,20
20	FONDI E ACCANTONAMENTI	0,00	0,00	0,00	0,00
1	FONDO DI RISERVA	0,00	0,00	0,00	0,00
3	ALTRI FONDI	0,00	0,00	0,00	0,00
50	DEBITO PUBBLICO	0,00	0,00	0,00	0,00
1	QUOTA INTERESSI AMMORTAMENTO MUTUI E PRESTITI OBBLIGAZIONARI	0,00	0,00	0,00	0,00
99	SERVIZI PER CONTO TERZI	0,00	0,00	0,00	0,00
1	SERVIZI PER CONTO TERZI E PARTITE DI GIRO	0,00	0,00	0,00	0,00

PROSPETTO DELLE SPESE DI BILANCIO PER MISSIONI, PROGRAMMI E MACROAGGREGATI SPESE IN CONTO CAPITALE E SPESE PER INCREMENTO DI ATTIVITA' FINANZIARIE PAGAMENTI IN C/RESIDUI

ALTRI TRASFERIMENTI IN CONTO CAPITALE	ALTRE SPESE IN CONTO CAPITALE	SPESE PER INCREMENTO ATTIVITÀ FINANZIARIE	ACQUISIZIONI DI ATTIVITÀ FINANZIARIE	CONCESSIONE CREDITI DI BREVE TERMINE	CONCESSIONE CREDITI DI MEDIO-LUNGO TERMINE	ALTRE SPESE PER INCREMENTO DI ATTIVITÀ FINANZIARIE
204	205	300	301	302	303	304
0,00	0,00	0,00	0,00	0,00	0,00	0,00
0,00	0,00	0,00	0,00	0,00	0,00	0,00
0,00	0,00	0,00	0,00	0,00	0,00	0,00
0,00	0,00	0,00	0,00	0,00	0,00	0,00
0,00	0,00	0,00	0,00	0,00	0,00	0,00
0,00	0,00	0,00	0,00	0,00	0,00	0,00
0,00	0,00	0,00	0,00	0,00	0,00	0,00
0,00	0,00	0,00	0,00	0,00	0,00	0,00
0,00	0,00	0,00	0,00	0,00	0,00	0,00
0,00	0,00	0,00	0,00	0,00	0,00	0,00
0,00	0,00	0,00	0,00	0,00	0,00	0,00
0,00	0,00	0,00	0,00	0,00	0,00	0,00
0,00	0,00	0,00	0,00	0,00	0,00	0,00
0,00	0,00	0,00	0,00	0,00	0,00	0,00
0,00	0,00	0,00	0,00	0,00	0,00	0,00
0,00	0,00	0,00	0,00	0,00	0,00	0,00
0,00	0,00	0,00	0,00	0,00	0,00	0,00
0,00	0,00	0,00	0,00	0,00	0,00	0,00

Allegato E7

Consolidato

**Prospetto delle Spese di
bilancio per Missioni,
Programmi e Macroaggregati
Spese per Rimborso Prestiti
Impegni**

PROSPETTO DELLE SPESE DI BILANCIO PER MISSIONI, PROGRAMMI E MACROAGGREGATI SPESE PER RIMBORSO DI PRESTITI IMPEGNI

MISSIONI PROGRAMMI \ MACROAGGREGATI		RIMBORSO PRESTITI	RIMBORSO DI TITOLI OBBLIGAZIONARI	RIMBORSO PRESTITI A BREVE TERMINE	RIMBORSO MUTUI E ALTRI FINANZIAMENTI A MEDIO LUNGO TERMINE
		400	401	402	403
TOTALE MACROAGGREGATI		24.064.651,62	0,00	0,00	24.064.651,62
1	SERVIZI ISTITUZIONALI, GENERALI E DI GESTIONE	0,00	0,00	0,00	0,00
1	ORGANI ISTITUZIONALI	0,00	0,00	0,00	0,00
2	SEGRETERIA GENERALE	0,00	0,00	0,00	0,00
3	GESTIONE ECONOMICA, FINANZIARIA, PROGRAMMAZIONE, PROVVEDITORATC	0,00	0,00	0,00	0,00
4	GESTIONE DELLE ENTRATE TRIBUTARIE E SERVIZI FISCALI	0,00	0,00	0,00	0,00
5	GESTIONE DEI BENI DEMANIALI E PATRIMONIALI	0,00	0,00	0,00	0,00
6	UFFICIO TECNICO	0,00	0,00	0,00	0,00
7	ELEZIONI E CONSULTAZIONI POPOLARI ANAGRAFE E STATO CIVILE	0,00	0,00	0,00	0,00
8	STATISTICA E SISTEMI INFORMATIVI	0,00	0,00	0,00	0,00
9	ASSISTENZA TECNICO-AMMINISTRATIV, AGLI ENTI LOCALI	0,00	0,00	0,00	0,00
10	RISORSE UMANE	0,00	0,00	0,00	0,00
11	ALTRI SERVIZI GENERALI	0,00	0,00	0,00	0,00
4	ISTRUZIONE E DIRITTO ALLO STUDIO	0,00	0,00	0,00	0,00
1	ISTRUZIONE PRESCOLASTICA	0,00	0,00	0,00	0,00
2	ALTRI ORDINI DI ISTRUZIONE	0,00	0,00	0,00	0,00
3	EDILIZIA SCOLASTICA	0,00	0,00	0,00	0,00
4	ISTRUZIONE UNIVERSITARIA	0,00	0,00	0,00	0,00

PROSPETTO DELLE SPESE DI BILANCIO PER MISSIONI, PROGRAMMI E MACROAGGREGATI SPESE PER RIMBORSO DI PRESTITI IMPEGNI

RIMBORSO DI ALTRE FORME DI INDEBITAMENTO	-	-	-	-	-	-
404	-	-	-	-	-	-

0,00

0,00

0,00

0,00

0,00

0,00

0,00

0,00

0,00

0,00

0,00

0,00

0,00

0,00

0,00

0,00

0,00

0,00

PROSPETTO DELLE SPESE DI BILANCIO PER MISSIONI, PROGRAMMI E MACROAGGREGATI SPESE PER RIMBORSO DI PRESTITI IMPEGNI

MISSIONI PROGRAMMI \ MACROAGGREGATI	RIMBORSO PRESTITI	RIMBORSO DI TITOLI OBBLIGAZIONARI	RIMBORSO PRESTITI A BREVE TERMINE	RIMBORSO MUTUI E ALTRI FINANZIAMENTI A MEDIO LUNGO TERMINE
	400	401	402	403
5 ISTRUZIONE TECNICA SUPERIORE	0,00	0,00	0,00	0,00
6 SERVIZI AUSILIARI ALL'ISTRUZIONE	0,00	0,00	0,00	0,00
7 DIRITTO ALLO STUDIO	0,00	0,00	0,00	0,00
5 TUTELA E VALORIZZAZIONE DEI BENI E ATTIVITÀ CULTURALI	0,00	0,00	0,00	0,00
1 VALORIZZAZIONE DEI BENI DI INTERESSE STORICO	0,00	0,00	0,00	0,00
2 ATTIVITÀ CULTURALI E INTERVENTI DIVERSI NEL SETTORE CULTURALE	0,00	0,00	0,00	0,00
6 POLITICHE GIOVANILI, SPORT E TEMPO LIBERO	0,00	0,00	0,00	0,00
1 SPORT E TEMPO LIBERO	0,00	0,00	0,00	0,00
2 GIOVANI	0,00	0,00	0,00	0,00
7 TURISMO	0,00	0,00	0,00	0,00
1 SVILUPPO E LA VALORIZZAZIONE DEL TURISMO	0,00	0,00	0,00	0,00
8 ASSETTO DEL TERRITORIO ED EDILIZIA ABITATIVA	0,00	0,00	0,00	0,00
2 EDILIZIA RESIDENZIALE PUBBLICA E LOCALE E PIANI DI EDILIZIA ECONOMICO-POPOLARE	0,00	0,00	0,00	0,00
9 SVILUPPO SOSTENIBILE E TUTELA DEL TERRITORIO E DELL'AMBIENTE	0,00	0,00	0,00	0,00
1 DIFESA DEL SUOLO	0,00	0,00	0,00	0,00
2 TUTELA, VALORIZZAZIONE E RECUPER AMBIENTALE	0,00	0,00	0,00	0,00
3 RIFIUTI	0,00	0,00	0,00	0,00
4 SERVIZIO IDRICO INTEGRATO	0,00	0,00	0,00	0,00

PROSPETTO DELLE SPESE DI BILANCIO PER MISSIONI, PROGRAMMI E MACROAGGREGATI SPESE PER RIMBORSO DI PRESTITI IMPEGNI

RIMBORSO DI ALTRE FORME DI INDEBITAMENTO	-	-	-	-	-	-
404	-	-	-	-	-	-

0,00

0,00

0,00

0,00

0,00

0,00

0,00

0,00

0,00

0,00

0,00

0,00

0,00

0,00

0,00

0,00

0,00

0,00

PROSPETTO DELLE SPESE DI BILANCIO PER MISSIONI, PROGRAMMI E MACROAGGREGATI SPESE PER RIMBORSO DI PRESTITI IMPEGNI

MISSIONI PROGRAMMI \ MACROAGGREGATI	RIMBORSO PRESTITI	RIMBORSO DI TITOLI OBBLIGAZIONARI	RIMBORSO PRESTITI A BREVE TERMINE	RIMBORSO MUTUI E ALTRI FINANZIAMENTI A MEDIO LUNGO TERMINE
	400	401	402	403
5 AREE PROTETTE, PARCHI NATURALI, PROTEZIONE NATURALISTICA E FORESTAZIONE	0,00	0,00	0,00	0,00
6 TUTELA E VALORIZZAZIONE DELLE RISORSE IDRICHE	0,00	0,00	0,00	0,00
8 QUALITÀ DELL'ARIA E RIDUZIONE DELL'INQUINAMENTO	0,00	0,00	0,00	0,00
10 TRASPORTI E DIRITTO ALLA MOBILITÀ	0,00	0,00	0,00	0,00
1 TRASPORTO FERROVIARIO	0,00	0,00	0,00	0,00
2 TRASPORTO PUBBLICO LOCALE	0,00	0,00	0,00	0,00
4 ALTRE MODALITÀ DI TRASPORTO	0,00	0,00	0,00	0,00
5 VIABILITÀ E INFRASTRUTTURE STRADALI	0,00	0,00	0,00	0,00
11 SOCCORSO CIVILE	0,00	0,00	0,00	0,00
1 SISTEMA DI PROTEZIONE CIVILE	0,00	0,00	0,00	0,00
12 DIRITTI SOCIALI, POLITICHE SOCIALI E FAMIGLIA	0,00	0,00	0,00	0,00
1 INTERVENTI PER L'INFANZIA E I MINOR E PER ASILI NIDO	0,00	0,00	0,00	0,00
2 INTERVENTI PER LA DISABILITÀ	0,00	0,00	0,00	0,00
3 INTERVENTI PER GLI ANZIANI	0,00	0,00	0,00	0,00
4 INTERVENTI PER I SOGGETTI A RISCHIO DI ESCLUSIONE SOCIALE	0,00	0,00	0,00	0,00
5 INTERVENTI PER LE FAMIGLIE	0,00	0,00	0,00	0,00

PROSPETTO DELLE SPESE DI BILANCIO PER MISSIONI, PROGRAMMI E MACROAGGREGATI SPESE PER RIMBORSO DI PRESTITI IMPEGNI

RIMBORSO DI ALTRE FORME DI INDEBITAMENTO	-	-	-	-	-	-
404	-	-	-	-	-	-

0,00

0,00

0,00

0,00

0,00

0,00

0,00

0,00

0,00

0,00

0,00

0,00

0,00

0,00

0,00

0,00

PROSPETTO DELLE SPESE DI BILANCIO PER MISSIONI, PROGRAMMI E MACROAGGREGATI SPESE PER RIMBORSO DI PRESTITI IMPEGNI

MISSIONI PROGRAMMI \ MACROAGGREGATI	RIMBORSO PRESTITI	RIMBORSO DI TITOLI OBBLIGAZIONARI	RIMBORSO PRESTITI A BREVE TERMINE	RIMBORSO MUTUI E ALTRI FINANZIAMENTI A MEDIO LUNGO TERMINE
	400	401	402	403
7 PROGRAMMAZIONE E GOVERNO DELL/ RETE DEI SERVIZI SOCIO SANITARI E SOCIALI	0,00	0,00	0,00	0,00
8 COOPERAZIONE E ASSOCIAZIONISMO	0,00	0,00	0,00	0,00
13 TUTELA DELLA SALUTE	0,00	0,00	0,00	0,00
1 SERVIZIO SANITARIO REGIONALE - FINANZIAMENTO ORDINARIO CORRENTE PER LA GARANZIA DEI LEA	0,00	0,00	0,00	0,00
2 SERVIZIO SANITARIO REGIONALE - FINANZIAMENTO AGGIUNTIVO CORRENTE PER LIVELLI DI ASSISTENZ/ SUPERIORI AI LEA	0,00	0,00	0,00	0,00
14 SVILUPPO ECONOMICO E COMPETITIVITÀ	0,00	0,00	0,00	0,00
1 INDUSTRIA, PMI E ARTIGIANATO	0,00	0,00	0,00	0,00
2 COMMERCIO - RETI DISTRIBUTIVE - TUTELA DEI CONSUMATORI	0,00	0,00	0,00	0,00
3 RICERCA E INNOVAZIONE	0,00	0,00	0,00	0,00
4 RETI E ALTRI SERVIZI DI PUBBLICA UTILITÀ	0,00	0,00	0,00	0,00
15 POLITICHE PER IL LAVORO E LA FORMAZIONE PROFESSIONALE	0,00	0,00	0,00	0,00
1 SERVIZI PER LO SVILUPPO DEL MERCATO DEL LAVORO	0,00	0,00	0,00	0,00
2 FORMAZIONE PROFESSIONALE	0,00	0,00	0,00	0,00
3 SOSTEGNO ALL'OCCUPAZIONE	0,00	0,00	0,00	0,00
16 AGRICOLTURA, POLITICHE AGROALIMENTARI E PESCA	0,00	0,00	0,00	0,00
1 SVILUPPO DEL SETTORE AGRICOLO E DEL SISTEMA AGROALIMENTARE	0,00	0,00	0,00	0,00

PROSPETTO DELLE SPESE DI BILANCIO PER MISSIONI, PROGRAMMI E MACROAGGREGATI SPESE PER RIMBORSO DI PRESTITI IMPEGNI

RIMBORSO DI ALTRE FORME DI INDEBITAMENTO	-	-	-	-	-	-
404	-	-	-	-	-	-

0,00

0,00

0,00

0,00

0,00

0,00

0,00

0,00

0,00

0,00

0,00

0,00

0,00

0,00

0,00

0,00

PROSPETTO DELLE SPESE DI BILANCIO PER MISSIONI, PROGRAMMI E MACROAGGREGATI SPESE PER RIMBORSO DI PRESTITI IMPEGNI

MISSIONI PROGRAMMI \ MACROAGGREGATI		RIMBORSO PRESTITI	RIMBORSO DI TITOLI OBBLIGAZIONARI	RIMBORSO PRESTITI A BREVE TERMINE	RIMBORSO MUTUI E ALTRI FINANZIAMENTI A MEDIO LUNGO TERMINE
		400	401	402	403
2	CACCIA E PESCA	0,00	0,00	0,00	0,00
17	ENERGIA E DIVERSIFICAZIONE DELLE FONTI ENERGETICHE	0,00	0,00	0,00	0,00
1	FONTI ENERGETICHE	0,00	0,00	0,00	0,00
18	RELAZIONI CON LE ALTRE AUTONOMIE TERRITORIALI E LOCALI	0,00	0,00	0,00	0,00
1	RELAZIONI FINANZIARIE CON LE ALTRE AUTONOMIE TERRITORIALI	0,00	0,00	0,00	0,00
19	RELAZIONI INTERNAZIONALI	0,00	0,00	0,00	0,00
1	RELAZIONI INTERNAZIONALI E COOPERAZIONE ALLO SVILUPPO	0,00	0,00	0,00	0,00
20	FONDI E ACCANTONAMENTI	0,00	0,00	0,00	0,00
1	FONDO DI RISERVA	0,00	0,00	0,00	0,00
3	ALTRI FONDI	0,00	0,00	0,00	0,00
50	DEBITO PUBBLICO	24.064.651,62	0,00	0,00	24.064.651,62
1	QUOTA INTERESSI AMMORTAMENTO MUTUI E PRESTITI OBBLIGAZIONARI	0,00	0,00	0,00	0,00
2	QUOTA CAPITALE AMMORTAMENTO MUTUI E PRESTITI OBBLIGAZIONARI	24.064.651,62	0,00	0,00	24.064.651,62
99	SERVIZI PER CONTO TERZI	0,00	0,00	0,00	0,00
1	SERVIZI PER CONTO TERZI E PARTITE DI GIRO	0,00	0,00	0,00	0,00

PROSPETTO DELLE SPESE DI BILANCIO PER MISSIONI, PROGRAMMI E MACROAGGREGATI SPESE PER RIMBORSO DI PRESTITI IMPEGNI

RIMBORSO DI ALTRE FORME DI INDEBITAMENTO	-	-	-	-	-	-
404	-	-	-	-	-	-

0,00

0,00

0,00

0,00

0,00

0,00

0,00

0,00

0,00

0,00

0,00

0,00

0,00

0,00

0,00

Allegato E8

Consolidato

Prospetto delle Spese di
bilancio per Missioni,
Programmi e Macroaggregati
Spese per servizi per Conto
Terzi e Partite di Giro
Impegni

PROSPETTO DELLE SPESE DI BILANCIO PER MISSIONI, PROGRAMMI E MACROAGGREGATI SPESE PER SERVIZI PER CONTO TERZI E PARTITE DI GIRO IMPEGNI

MISSIONI PROGRAMMI \ MACROAGGREGATI		USCITE PER CONTO TERZI E PARTITE DI GIRO	USCITE PER PARTITE DI GIRO	USCITE PER CONTO TERZI	-
		700	701	702	-
TOTALE MACROAGGREGATI		439.865.336,07	421.266.832,88	18.598.503,19	
1	SERVIZI ISTITUZIONALI, GENERALI E DI GESTIONE	0,00	0,00	0,00	
1	ORGANI ISTITUZIONALI	0,00	0,00	0,00	
2	SEGRETERIA GENERALE	0,00	0,00	0,00	
3	GESTIONE ECONOMICA, FINANZIARIA, PROGRAMMAZIONE, PROVVEDITORATC	0,00	0,00	0,00	
4	GESTIONE DELLE ENTRATE TRIBUTARIE E SERVIZI FISCALI	0,00	0,00	0,00	
5	GESTIONE DEI BENI DEMANIALI E PATRIMONIALI	0,00	0,00	0,00	
6	UFFICIO TECNICO	0,00	0,00	0,00	
7	ELEZIONI E CONSULTAZIONI POPOLARI ANAGRAFE E STATO CIVILE	0,00	0,00	0,00	
8	STATISTICA E SISTEMI INFORMATIVI	0,00	0,00	0,00	
9	ASSISTENZA TECNICO-AMMINISTRATIV, AGLI ENTI LOCALI	0,00	0,00	0,00	
10	RISORSE UMANE	0,00	0,00	0,00	
11	ALTRI SERVIZI GENERALI	0,00	0,00	0,00	
4	ISTRUZIONE E DIRITTO ALLO STUDIO	0,00	0,00	0,00	
2	ALTRI ORDINI DI ISTRUZIONE	0,00	0,00	0,00	
3	EDILIZIA SCOLASTICA	0,00	0,00	0,00	
4	ISTRUZIONE UNIVERSITARIA	0,00	0,00	0,00	
5	ISTRUZIONE TECNICA SUPERIORE	0,00	0,00	0,00	

PROSPETTO DELLE SPESE DI BILANCIO PER MISSIONI, PROGRAMMI E MACROAGGREGATI SPESE PER SERVIZI PER CONTO TERZI E PARTITE DI GIRO IMPEGNI

-	-	-	-	-	-	-
-	-	-	-	-	-	-






PROSPETTO DELLE SPESE DI BILANCIO PER MISSIONI, PROGRAMMI E MACROAGGREGATI SPESE PER SERVIZI PER CONTO TERZI E PARTITE DI GIRO IMPEGNI

MISSIONI PROGRAMMI \ MACROAGGREGATI	USCITE PER CONTO TERZI E PARTITE DI GIRO	USCITE PER PARTITE DI GIRO	USCITE PER CONTO TERZI	-
	700	701	702	-
6 SERVIZI AUSILIARI ALL'ISTRUZIONE	0,00	0,00	0,00	
7 DIRITTO ALLO STUDIO	0,00	0,00	0,00	
5 TUTELA E VALORIZZAZIONE DEI BENI E ATTIVITÀ CULTURALI	0,00	0,00	0,00	
1 VALORIZZAZIONE DEI BENI DI INTERESSE STORICO	0,00	0,00	0,00	
2 ATTIVITÀ CULTURALI E INTERVENTI DIVERSI NEL SETTORE CULTURALE	0,00	0,00	0,00	
6 POLITICHE GIOVANILI, SPORT E TEMPO LIBERO	0,00	0,00	0,00	
1 SPORT E TEMPO LIBERO	0,00	0,00	0,00	
2 GIOVANI	0,00	0,00	0,00	
7 TURISMO	0,00	0,00	0,00	
1 SVILUPPO E LA VALORIZZAZIONE DEL TURISMO	0,00	0,00	0,00	
8 ASSETTO DEL TERRITORIO ED EDILIZIA ABITATIVA	0,00	0,00	0,00	
2 EDILIZIA RESIDENZIALE PUBBLICA E LOCALE E PIANI DI EDILIZIA ECONOMICO-POPOLARE	0,00	0,00	0,00	
9 SVILUPPO SOSTENIBILE E TUTELA DEL TERRITORIO E DELL'AMBIENTE	0,00	0,00	0,00	
1 DIFESA DEL SUOLO	0,00	0,00	0,00	
2 TUTELA, VALORIZZAZIONE E RECUPER AMBIENTALE	0,00	0,00	0,00	
6 TUTELA E VALORIZZAZIONE DELLE RISORSE IDRICHE	0,00	0,00	0,00	
8 QUALITÀ DELL'ARIA E RIDUZIONE DELL'INQUINAMENTO	0,00	0,00	0,00	

PROSPETTO DELLE SPESE DI BILANCIO PER MISSIONI, PROGRAMMI E MACROAGGREGATI SPESE PER SERVIZI PER CONTO TERZI E PARTITE DI GIRO IMPEGNI

-	-	-	-	-	-	-
-	-	-	-	-	-	-



PROSPETTO DELLE SPESE DI BILANCIO PER MISSIONI, PROGRAMMI E MACROAGGREGATI SPESE PER SERVIZI PER CONTO TERZI E PARTITE DI GIRO IMPEGNI

MISSIONI PROGRAMMI \ MACROAGGREGATI	USCITE PER CONTO TERZI E PARTITE DI GIRO	USCITE PER PARTITE DI GIRO	USCITE PER CONTO TERZI	-
	700	701	702	-
10 TRASPORTI E DIRITTO ALLA MOBILITÀ	0,00	0,00	0,00	
2 TRASPORTO PUBBLICO LOCALE	0,00	0,00	0,00	
5 VIABILITÀ E INFRASTRUTTURE STRADALI	0,00	0,00	0,00	
11 SOCCORSO CIVILE	0,00	0,00	0,00	
1 SISTEMA DI PROTEZIONE CIVILE	0,00	0,00	0,00	
12 DIRITTI SOCIALI, POLITICHE SOCIALI E FAMIGLIA	0,00	0,00	0,00	
1 INTERVENTI PER L'INFANZIA E I MINOR E PER ASILI NIDO	0,00	0,00	0,00	
2 INTERVENTI PER LA DISABILITÀ	0,00	0,00	0,00	
3 INTERVENTI PER GLI ANZIANI	0,00	0,00	0,00	
4 INTERVENTI PER I SOGGETTI A RISCHIO DI ESCLUSIONE SOCIALE	0,00	0,00	0,00	
5 INTERVENTI PER LE FAMIGLIE	0,00	0,00	0,00	
7 PROGRAMMAZIONE E GOVERNO DELL/ RETE DEI SERVIZI SOCIO SANITARI E SOCIALI	0,00	0,00	0,00	
8 COOPERAZIONE E ASSOCIAZIONISMO	0,00	0,00	0,00	
13 TUTELA DELLA SALUTE	0,00	0,00	0,00	
1 SERVIZIO SANITARIO REGIONALE - FINANZIAMENTO ORDINARIO CORRENTE PER LA GARANZIA DEI LEA	0,00	0,00	0,00	
2 SERVIZIO SANITARIO REGIONALE - FINANZIAMENTO AGGIUNTIVO CORRENTE PER LIVELLI DI ASSISTENZA SUPERIORI AI LEA	0,00	0,00	0,00	

PROSPETTO DELLE SPESE DI BILANCIO PER MISSIONI, PROGRAMMI E MACROAGGREGATI SPESE PER SERVIZI PER CONTO TERZI E PARTITE DI GIRO IMPEGNI

-	-	-	-	-	-	-
-	-	-	-	-	-	-






PROSPETTO DELLE SPESE DI BILANCIO PER MISSIONI, PROGRAMMI E MACROAGGREGATI SPESE PER SERVIZI PER CONTO TERZI E PARTITE DI GIRO IMPEGNI

MISSIONI PROGRAMMI \ MACROAGGREGATI	USCITE PER CONTO TERZI E PARTITE DI GIRO	USCITE PER PARTITE DI GIRO	USCITE PER CONTO TERZI	-
	700	701	702	-
14 SVILUPPO ECONOMICO E COMPETITIVITÀ	0,00	0,00	0,00	
1 INDUSTRIA, PMI E ARTIGIANATO	0,00	0,00	0,00	
2 COMMERCIO - RETI DISTRIBUTIVE - TUTELA DEI CONSUMATORI	0,00	0,00	0,00	
3 RICERCA E INNOVAZIONE	0,00	0,00	0,00	
4 RETI E ALTRI SERVIZI DI PUBBLICA UTILITÀ	0,00	0,00	0,00	
15 POLITICHE PER IL LAVORO E LA FORMAZIONE PROFESSIONALE	0,00	0,00	0,00	
1 SERVIZI PER LO SVILUPPO DEL MERCATO DEL LAVORO	0,00	0,00	0,00	
2 FORMAZIONE PROFESSIONALE	0,00	0,00	0,00	
3 SOSTEGNO ALL'OCCUPAZIONE	0,00	0,00	0,00	
16 AGRICOLTURA, POLITICHE AGROALIMENTARI E PESCA	0,00	0,00	0,00	
1 SVILUPPO DEL SETTORE AGRICOLO E DEL SISTEMA AGROALIMENTARE	0,00	0,00	0,00	
2 CACCIA E PESCA	0,00	0,00	0,00	
17 ENERGIA E DIVERSIFICAZIONE DELLE FONTI ENERGETICHE	0,00	0,00	0,00	
1 FONTI ENERGETICHE	0,00	0,00	0,00	
18 RELAZIONI CON LE ALTRE AUTONOMIE TERRITORIALI E LOCALI	0,00	0,00	0,00	
1 RELAZIONI FINANZIARIE CON LE ALTRE AUTONOMIE TERRITORIALI	0,00	0,00	0,00	
19 RELAZIONI INTERNAZIONALI	0,00	0,00	0,00	
1 RELAZIONI INTERNAZIONALI E COOPERAZIONE ALLO SVILUPPO	0,00	0,00	0,00	

**PROSPETTO DELLE SPESE DI BILANCIO PER MISSIONI, PROGRAMMI E MACROAGGREGATI SPESE PER
SERVIZI PER CONTO TERZI E PARTITE DI GIRO IMPEGNI**

-	-	-	-	-	-	-
-	-	-	-	-	-	-



**PROSPETTO DELLE SPESE DI BILANCIO PER MISSIONI, PROGRAMMI E MACROAGGREGATI SPESE PER
SERVIZI PER CONTO TERZI E PARTITE DI GIRO IMPEGNI**

MISSIONI PROGRAMMI \ MACROAGGREGATI	USCITE PER CONTO TERZI E PARTITE DI GIRO	USCITE PER PARTITE DI GIRO	USCITE PER CONTO TERZI	-
	700	701	702	-
20 FONDI E ACCANTONAMENTI	0,00	0,00	0,00	
1 FONDO DI RISERVA	0,00	0,00	0,00	
3 ALTRI FONDI	0,00	0,00	0,00	
50 DEBITO PUBBLICO	0,00	0,00	0,00	
1 QUOTA INTERESSI AMMORTAMENTO MUTUI E PRESTITI OBBLIGAZIONARI	0,00	0,00	0,00	
99 SERVIZI PER CONTO TERZI	439.865.336,07	421.266.832,88	18.598.503,19	
1 SERVIZI PER CONTO TERZI E PARTITE DI GIRO	439.865.336,07	421.266.832,88	18.598.503,19	

**PROSPETTO DELLE SPESE DI BILANCIO PER MISSIONI, PROGRAMMI E MACROAGGREGATI SPESE PER
SERVIZI PER CONTO TERZI E PARTITE DI GIRO IMPEGNI**

-	-	-	-	-	-	-
-	-	-	-	-	-	-



Allegato E9

Consolidato

**Riepilogo Spese
per Titoli e Macroaggregati**

RIEPILOGO SPESE PER TITOLI E MACROAGGREGATI

TITOLI E MACROAGGREGATI DI SPESA		Totale	- di cui non ricorrenti
TITOLO 1 SPESE CORRENTI			
1	REDDITI DA LAVORO DIPENDENTE	1.029.629.288,21	9.363.957,65
2	IMPOSTE E TASSE A CARICO DELL'ENTE	65.690.386,93	606.194,00
3	ACQUISTO DI BENI E SERVIZI	316.532.232,35	20.886.964,91
4	TRASFERIMENTI CORRENTI	3.019.944.172,60	420.057.369,08
7	INTERESSI PASSIVI	911.311,72	15.123,99
8	ALTRE SPESE PER REDDITI DA CAPITALE	4.862,00	4.862,00
9	RIMBORSI E POSTE CORRETTIVE DELLE ENTRATE	1.560.214,98	0,00
10	ALTRE SPESE CORRENTI	13.575.568,66	4.748.947,59
TOTALE TITOLO 1		4.447.848.037,45	455.683.419,22
TITOLO 2 SPESE IN CONTO CAPITALE			
2	INVESTIMENTI FISSI LORDI E ACQUISTO DI TERRENI	250.073.289,11	249.946.165,66
3	CONTRIBUTI AGLI INVESTIMENTI	863.898.448,24	863.898.448,24
4	ALTRI TRASFERIMENTI IN CONTO CAPITALE	1.528.161,94	1.528.161,94
5	ALTRE SPESE IN CONTO CAPITALE	0,00	0,00
TOTALE TITOLO 2		1.115.499.899,29	1.115.372.775,84
TITOLO 3 SPESE PER INCREMENTO ATTIVITÀ FINANZIARIE			
1	ACQUISIZIONI DI ATTIVITÀ FINANZIARIE	10.208.000,00	10.208.000,00
3	CONCESSIONE CREDITI DI MEDIO-LUNGO TERMINE	38.954.273,37	38.954.273,37
TOTALE TITOLO 3		49.162.273,37	49.162.273,37
TITOLO 4 RIMBORSO PRESTITI			
3	RIMBORSO MUTUI E ALTRI FINANZIAMENTI A MEDIO LUNGO TERMINE	24.064.651,62	24.064.651,62
TOTALE TITOLO 4		24.064.651,62	24.064.651,62
TITOLO 7 USCITE PER CONTO TERZI E PARTITE DI GIRO			
1	USCITE PER PARTITE DI GIRO	421.266.832,88	0,00
2	USCITE PER CONTO TERZI	18.598.503,19	0,00
TOTALE TITOLO 7		439.865.336,07	0,00
TOTALE IMPEGNI		6.076.440.197,80	1.644.283.120,05

Allegato F

Consolidato

**Accertamenti assunti
nell'esercizio di riferimento e
negli esercizi precedenti
imputati all'anno successivo
cui si riferisce il rendiconto e
seguenti**

**ACCERTAMENTI ASSUNTI NELL'ESERCIZIO DI RIFERIMENTO E NEGLI ESERCIZI PRECEDENTI IMPUTATI
ALL'ANNO SUCCESSIVO CUI SI RIFERISCE IL RENDICONTO E SEGUENTI**

TITOLI E TIPOLOGIE DI ENTRATA

TITOLO 1 Entrate correnti di natura tributaria, contributiva e perequativa

10101 TIPOLOGIA 101: IMPOSTE TASSE E PROVENTI ASSIMILATI
10103 TIPOLOGIA 103: TRIBUTI DEVOLUTI E REGOLATI ALLE AUTONOMIE SPECIALI

10000 TOTALE TITOLO 1

TITOLO 2 Trasferimenti correnti

20101 TIPOLOGIA 101: TRASFERIMENTI CORRENTI DA AMMINISTRAZIONI PUBBLICHE
20103 TIPOLOGIA 103: TRASFERIMENTI CORRENTI DA IMPRESE
20104 TIPOLOGIA 104: TRASFERIMENTI CORRENTI DA ISTITUZIONI SOCIALI PRIVATE
20105 TIPOLOGIA 105: TRASFERIMENTI CORRENTI DALL'UNIONE EUROPEA E DAL RESTO DEL MONDO

20000 TOTALE TITOLO 2

TITOLO 3 Entrate extratributarie

30100 TIPOLOGIA 100: VENDITA DI BENI E SERVIZI E PROVENTI DERIVANTI DALLA GESTIONE DEI BENI
30200 TIPOLOGIA 200: PROVENTI DERIVANTI DALL'ATTIVITÀ DI CONTROLLO E REPRESSIONE DELLE IRREGOLARITÀ E DEGLI ILLECITI
30300 TIPOLOGIA 300: INTERESSI ATTIVI
30400 TIPOLOGIA 400: ALTRE ENTRATE DA REDDITI DA CAPITALE
30500 TIPOLOGIA 500: RIMBORSI E ALTRE ENTRATE CORRENTI

30000 TOTALE TITOLO 3

TITOLO 4 Entrate in conto capitale

40200 TIPOLOGIA 200: CONTRIBUTI AGLI INVESTIMENTI
40300 TIPOLOGIA 300: ALTRI TRASFERIMENTI IN CONTO CAPITALE
40400 TIPOLOGIA 400: ENTRATE DA ALIENAZIONE DI BENI MATERIALI E IMMATERIALI
40500 TIPOLOGIA 500: ALTRE ENTRATE IN CONTO CAPITALE

40000 TOTALE TITOLO 4

TITOLO 5 Entrate da riduzione di attività finanziarie

50300 TIPOLOGIA 300: RISCOSSIONE CREDITI DI MEDIO-LUNGO TERMINE

50000 TOTALE TITOLO 5

TITOLO 6 Accensione prestiti

60300 TIPOLOGIA 300: ACCENSIONE MUTUI E ALTRI FINANZIAMENTI A MEDIO LUNGO TERMINE

**ACCERTAMENTI ASSUNTI NELL'ESERCIZIO DI RIFERIMENTO E NEGLI ESERCIZI PRECEDENTI IMPUTATI
ALL'ANNO SUCCESSIVO CUI SI RIFERISCE IL RENDICONTO E SEGUENTI**

Anno successivo a quello cui si riferisce il rendiconto		Secondo anno successivo a quello cui si riferisce il rendiconto		Anni successivi
Previsioni di competenza	Accertamenti	Previsioni di competenza del bilancio pluriennale	Accertamenti	Accertamenti
473.248.646,69	0,00	478.741.992,92	0,00	0,00
4.179.970.054,34	0,00	4.236.742.104,34	0,00	0,00
4.653.218.701,03	0,00	4.715.484.097,26	0,00	0,00
464.186.703,40	21.016.989,18	444.012.091,47	2.648.172,60	115.262,25
4.000.000,00	0,00	4.000.000,00	0,00	0,00
21.000,00	21.000,00	4.000,00	0,00	0,00
72.763.247,72	68.799.835,97	6.221.812,63	3.807.463,77	164.660,35
540.970.951,12	89.837.825,15	454.237.904,10	6.455.636,37	279.922,60
67.382.371,00	1.151.717,92	99.364.700,00	710.533,37	5.611.178,99
3.224.293,49	277.640,99	3.069.000,00	86.118,48	400.161,07
620.076,83	14.082,45	620.000,00	8.332,54	6.538,64
3.000.000,00	0,00	3.000.000,00	0,00	0,00
87.168.210,50	4.317.512,86	83.014.514,38	469.197,58	532.049,73
161.394.951,82	5.760.954,22	189.068.214,38	1.274.181,97	6.549.928,43
111.786.592,73	98.356.668,62	2.518.275,00	425.000,00	0,00
21.737.687,99	22.680.508,92	4.735.472,00	1.928.511,78	115.311,40
25.660.576,18	23.167.959,68	2.615.000,00	122.383,50	0,00
9.297.796,78	32.810,84	9.297.796,78	21.435,85	13.210,04
168.482.653,68	144.237.948,06	19.166.543,78	2.497.331,13	128.521,44
76.900.928,86	212.523.059,58	133.500.876,01	94.420.869,02	728.339.962,34
76.900.928,86	212.523.059,58	133.500.876,01	94.420.869,02	728.339.962,34
236.246.529,87	0,00	233.319.938,36	0,00	0,00

ACCERTAMENTI ASSUNTI NELL'ESERCIZIO DI RIFERIMENTO E NEGLI ESERCIZI PRECEDENTI IMPUTATI ALL'ANNO SUCCESSIVO CUI SI RIFERISCE IL RENDICONTO E SEGUENTI

TITOLI E TIPOLOGIE DI ENTRATA

60000 TOTALE TITOLO 6

TITOLO 9 Entrate per conto terzi e partite di giro

90100 TIPOLOGIA 100: ENTRATE PER PARTITE DI GIRO

90200 TIPOLOGIA 200: ENTRATE PER CONTO TERZI

90000 TOTALE TITOLO 9

TOTALE ACCERTAMENTI

**ACCERTAMENTI ASSUNTI NELL'ESERCIZIO DI RIFERIMENTO E NEGLI ESERCIZI PRECEDENTI IMPUTATI
ALL'ANNO SUCCESSIVO CUI SI RIFERISCE IL RENDICONTO E SEGUENTI**

Anno successivo a quello cui si riferisce il rendiconto		Secondo anno successivo a quello cui si riferisce il rendiconto		Anni successivi
Previsioni di competenza	Accertamenti	Previsioni di competenza del bilancio pluriennale	Accertamenti	Accertamenti
236.246.529,87	0,00	233.319.938,36	0,00	0,00
428.615.000,00	0,00	428.615.000,00	0,00	0,00
13.200.000,00	0,00	13.200.000,00	0,00	0,00
441.815.000,00	0,00	441.815.000,00	0,00	0,00
6.279.029.716,38	452.359.787,01	6.186.592.573,89	104.648.018,49	735.298.334,81

Allegato G

Consolidato

Impegni assunti nell'esercizio di riferimento e negli esercizi precedenti imputati all'anno successivo cui si riferisce il rendiconto e seguenti

IMPEGNI ASSUNTI NELL'ESERCIZIO DI RIFERIMENTO E NEGLI ESERCIZI PRECEDENTI IMPUTATI ALL'ANNO SUCCESSIVO CUI SI RIFERISCE IL RENDICONTO E SEGUENTI

TITOLI E MACROAGGREGATI DI SPESA

TITOLO 1 SPESE CORRENTI

101	REDDITI DA LAVORO DIPENDENTE
102	IMPOSTE E TASSE A CARICO DELL'ENTE
103	ACQUISTO DI BENI E SERVIZI
104	TRASFERIMENTI CORRENTI
107	INTERESSI PASSIVI
108	ALTRE SPESE PER REDDITI DA CAPITALE
109	RIMBORSI E POSTE CORRETTIVE DELLE ENTRATE
110	ALTRE SPESE CORRENTI

100 TOTALE TITOLO 1

TITOLO 2 SPESE IN CONTO CAPITALE

202	INVESTIMENTI FISSI LORDI E ACQUISTO DI TERRENI
203	CONTRIBUTI AGLI INVESTIMENTI
204	ALTRI TRASFERIMENTI IN CONTO CAPITALE
205	ALTRE SPESE IN CONTO CAPITALE

200 TOTALE TITOLO 2

TITOLO 3 SPESE PER INCREMENTO ATTIVITÀ FINANZIARIE

301	ACQUISIZIONI DI ATTIVITÀ FINANZIARIE
303	CONCESSIONE CREDITI DI MEDIO-LUNGO TERMINE

300 TOTALE TITOLO 3

TITOLO 4 RIMBORSO PRESTITI

403	RIMBORSO MUTUI E ALTRI FINANZIAMENTI A MEDIO LUNGO TERMINE
-----	--

400 TOTALE TITOLO 4

TITOLO 7 USCITE PER CONTO TERZI E PARTITE DI GIRO

701	USCITE PER PARTITE DI GIRO
702	USCITE PER CONTO TERZI

700 TOTALE TITOLO 7

IMPEGNI ASSUNTI NELL'ESERCIZIO DI RIFERIMENTO E NEGLI ESERCIZI PRECEDENTI IMPUTATI ALL'ANNO SUCCESSIVO CUI SI RIFERISCE IL RENDICONTO E SEGUENTI

Anno successivo a quello cui si riferisce il rendiconto		Secondo anno successivo a quello cui si riferisce il rendiconto		Anni successivi
Previsioni di competenza	Impegni	Previsioni di competenza del bilancio pluriennale	Impegni	Impegni
1.112.376.311,16	29.556.014,86	1.093.687.423,37	8.921.612,99	1.237.776,85
69.999.898,33	4.190.189,96	66.954.694,10	414.188,56	1.282,12
527.251.907,44	346.178.193,34	462.331.556,91	164.634.364,51	533.216.724,66
3.134.598.798,27	1.605.738.514,63	3.002.067.979,38	102.297.645,73	6.001.664,59
1.958.701,17	790.156,38	1.658.701,17	577.915,74	899.893,95
928,18	928,18	0,00	0,00	0,00
2.618.314,57	68.314,57	2.250.000,00	0,00	0,00
99.562.226,15	1.034.620,49	106.698.189,73	291.863,00	0,00
4.948.367.085,27	1.987.556.932,41	4.735.648.544,66	277.137.590,53	541.357.342,17
703.520.072,45	298.048.716,71	345.859.152,23	32.599.370,53	76.790.608,70
1.255.348.669,51	918.414.599,14	667.257.131,08	175.548.463,77	318.305.409,30
15.682.999,09	15.192.451,66	182.622,43	0,00	0,00
10.376.255,33	6.156.643,52	3.151.327,54	0,00	0,00
1.984.927.996,38	1.237.812.411,03	1.016.450.233,28	208.147.834,30	395.096.018,00
32.777.538,00	16.277.538,00	16.500.000,00	0,00	0,00
21.098.965,02	10.098.965,02	13.000.000,00	0,00	0,00
53.876.503,02	26.376.503,02	29.500.000,00	0,00	0,00
18.617.915,00	15.146.764,66	18.017.915,00	14.460.825,93	129.908.399,85
18.617.915,00	15.146.764,66	18.017.915,00	14.460.825,93	129.908.399,85
428.615.000,00	1.883.280,04	428.615.000,00	8.017,86	27.241,43
13.200.000,00	0,00	13.200.000,00	0,00	0,00
441.815.000,00	1.883.280,04	441.815.000,00	8.017,86	27.241,43

IMPEGNI ASSUNTI NELL'ESERCIZIO DI RIFERIMENTO E NEGLI ESERCIZI PRECEDENTI IMPUTATI ALL'ANNO SUCCESSIVO CUI SI RIFERISCE IL RENDICONTO E SEGUENTI

TITOLI E MACROAGGREGATI DI SPESA

TOTALE IMPEGNI

IMPEGNI ASSUNTI NELL'ESERCIZIO DI RIFERIMENTO E NEGLI ESERCIZI PRECEDENTI IMPUTATI ALL'ANNO SUCCESSIVO CUI SI RIFERISCE IL RENDICONTO E SEGUENTI

Anno successivo a quello cui si riferisce il rendiconto		Secondo anno successivo a quello cui si riferisce il rendiconto		Anni successivi
Previsioni di competenza	Impegni	Previsioni di competenza del bilancio pluriennale	Impegni	Impegni
7.447.604.499,67	3.268.775.891,16	6.241.431.692,94	499.754.268,62	1.066.389.001,45

Allegato H

Consolidato

Prospetto dei costi per
missione

PROSPETTO DEI COSTI PER MISSIONE

Missioni		COMPONENTI NEGATIVI DELLA GESTIONE	
		Consumi materie prime	
		Acquisto di materie prime e/o beni di consumo	Variazioni nelle rimanenze di materie prime e/o beni di consumo (+/-)
MISSIONE	1 SERVIZI ISTITUZIONALI, GENERALI E DI GESTION	2.300.073,04	523.211,66
MISSIONE	2 GIUSTIZIA	0,00	0,00
MISSIONE	3 ORDINE PUBBLICO E SICUREZZA	0,00	0,00
MISSIONE	4 ISTRUZIONE E DIRITTO ALLO STUDIO	2.735.254,37	0,00
MISSIONE	5 TUTELA E VALORIZZAZIONE DEI BENI E ATTIVITÀ CULTURALI	726.845,77	0,00
MISSIONE	6 POLITICHE GIOVANILI, SPORT E TEMPO LIBERO	50.952,58	0,00
MISSIONE	7 TURISMO	0,00	0,00
MISSIONE	8 ASSETTO DEL TERRITORIO ED EDILIZIA ABITATIVA	0,00	0,00
MISSIONE	9 SVILUPPO SOSTENIBILE E TUTELA DEL TERRITORIO E DELL'AMBIENTE	2.602.482,29	0,00
MISSIONE	10 TRASPORTI E DIRITTO ALLA MOBILITÀ	10.271.192,35	0,00
MISSIONE	11 SOCCORSO CIVILE	0,00	0,00
MISSIONE	12 DIRITTI SOCIALI, POLITICHE SOCIALI E FAMIGLIA	627.438,80	0,00
MISSIONE	13 TUTELA DELLA SALUTE	0,00	0,00
MISSIONE	14 SVILUPPO ECONOMICO E COMPETITIVITÀ	23.456,64	0,00
MISSIONE	15 POLITICHE PER IL LAVORO E LA FORMAZIONE PROFESSIONALE	43.244,32	0,00
MISSIONE	16 AGRICOLTURA, POLITICHE AGROALIMENTARI E PESCA	8.564,60	0,00
MISSIONE	17 ENERGIA E DIVERSIFICAZIONE DELLE FONTI ENERGETICHE	0,00	0,00
MISSIONE	18 RELAZIONI CON LE ALTRE AUTONOMIE TERRITORIALI E LOCALI	0,00	0,00
MISSIONE	19 RELAZIONI INTERNAZIONALI	0,00	0,00
MISSIONE	20 FONDI E ACCANTONAMENTI	0,00	0,00
MISSIONE	50 DEBITO PUBBLICO	0,00	0,00

PROSPETTO DEI COSTI PER MISSIONE

COMPONENTI NEGATIVI DELLA GESTIONE

Prestazioni di servizi e Trasferimenti e contributi

Prestazioni di servizi	Trasferimenti correnti	Contributi agli investimenti ad Amministrazioni pubbliche	Contributi agli investimenti ad altri soggetti
85.555.681,49	58.001.860,30	20.628.988,09	1.343.251,21
0,00	0,00	0,00	0,00
0,00	0,00	0,00	0,00
14.766.890,48	156.813.081,32	4.603.399,61	11.267.910,32
2.037.178,09	46.014.778,83	3.712.291,74	10.510.297,04
694.829,62	18.831.726,15	24.488.897,68	2.471.470,80
3.808.904,68	74.135.749,95	4.350,00	9.748.023,76
0,00	413.245,60	25.381.428,90	47.075.151,00
3.761.729,55	13.054.066,67	50.046.006,29	33.681.705,46
120.489.063,09	67.149.523,25	12.690.825,31	56.317.216,31
11.850.454,13	7.000.757,62	64.502.982,38	0,00
3.675.254,97	645.988.917,68	16.403.853,24	16.172.182,83
37.808,54	1.404.914.515,08	120.985.362,29	335,52
2.764.560,39	120.740.213,46	25.223.792,78	55.010.226,52
3.756.819,86	36.343.790,19	409.800,00	69.960,07
684.632,53	35.190.119,59	23.055.943,15	37.945.552,84
2.742.353,40	53.044,80	1.761.121,20	9.452.240,86
23.303.309,40	326.601.315,53	222.037.517,06	0,00
1.952,00	1.224.898,48	0,00	1.644.389,81
0,00	0,00	0,00	0,00
0,00	0,00	0,00	0,00

PROSPETTO DEI COSTI PER MISSIONE

Missioni		COMPONENTI NEGATIVI DELLA GESTIONE	
		Consumi materie prime	
		Acquisto di materie prime e/o beni di consumo	Variazioni nelle rimanenze di materie prime e/o beni di consumo (+/-)
MISSIONE	60 ANTICIPAZIONI FINANZIARIE	0,00	0,00
MISSIONE	99 SERVIZI PER CONTO TERZI	0,00	0,00
TOTALE COSTI / ONERI		19.389.504,76	523.211,66

PROSPETTO DEI COSTI PER MISSIONE

COMPONENTI NEGATIVI DELLA GESTIONE

Prestazioni di servizi e Trasferimenti e contributi

Prestazioni di servizi	Trasferimenti correnti	Contributi agli investimenti ad Amministrazioni pubbliche	Contributi agli investimenti ad altri soggetti
0,00	0,00	0,00	0,00
0,00	0,00	0,00	0,00
279.931.422,22	3.012.471.604,50	615.936.559,72	292.709.914,35

PROSPETTO DEI COSTI PER MISSIONE

Missioni		COMPONENTI NEGATIVI DELLA GESTIONE	
		Utilizzo beni di terzi	Personale
		Utilizzo beni di terzi	Personale
MISSIONE	1 SERVIZI ISTITUZIONALI, GENERALI E DI GESTION	6.686.114,18	118.002.740,95
MISSIONE	2 GIUSTIZIA	0,00	0,00
MISSIONE	3 ORDINE PUBBLICO E SICUREZZA	0,00	0,00
MISSIONE	4 ISTRUZIONE E DIRITTO ALLO STUDIO	1.042.722,14	686.013.477,51
MISSIONE	5 TUTELA E VALORIZZAZIONE DEI BENI E ATTIVITÀ CULTURALI	120.016,25	8.475.488,13
MISSIONE	6 POLITICHE GIOVANILI, SPORT E TEMPO LIBERO	0,00	1.205.707,12
MISSIONE	7 TURISMO	0,00	1.000.186,23
MISSIONE	8 ASSETTO DEL TERRITORIO ED EDILIZIA ABITATIVA	0,00	2.774.492,15
MISSIONE	9 SVILUPPO SOSTENIBILE E TUTELA DEL TERRITORIO E DELL'AMBIENTE	90.377,92	34.275.073,61
MISSIONE	10 TRASPORTI E DIRITTO ALLA MOBILITÀ	236.801,18	36.353.120,07
MISSIONE	11 SOCCORSO CIVILE	19.672,37	8.427.013,28
MISSIONE	12 DIRITTI SOCIALI, POLITICHE SOCIALI E FAMIGLIA	0,00	4.902.280,63
MISSIONE	13 TUTELA DELLA SALUTE	17.223,38	4.826.668,34
MISSIONE	14 SVILUPPO ECONOMICO E COMPETITIVITÀ	0,00	3.632.331,38
MISSIONE	15 POLITICHE PER IL LAVORO E LA FORMAZIONE PROFESSIONALE	265.249,99	106.076.731,70
MISSIONE	16 AGRICOLTURA, POLITICHE AGROALIMENTARI E PESCA	0,00	7.886.288,16
MISSIONE	17 ENERGIA E DIVERSIFICAZIONE DELLE FONTI ENERGETICHE	0,00	1.035.699,10
MISSIONE	18 RELAZIONI CON LE ALTRE AUTONOMIE TERRITORIALI E LOCALI	0,00	1.443.598,88
MISSIONE	19 RELAZIONI INTERNAZIONALI	0,00	0,00
MISSIONE	20 FONDI E ACCANTONAMENTI	0,00	0,00
MISSIONE	50 DEBITO PUBBLICO	0,00	0,00

PROSPETTO DEI COSTI PER MISSIONE

Missioni		COMPONENTI NEGATIVI DELLA GESTIONE	
		Utilizzo beni di terzi	Personale
		Utilizzo beni di terzi	Personale
MISSIONE	60 ANTICIPAZIONI FINANZIARIE	0,00	0,00
MISSIONE	99 SERVIZI PER CONTO TERZI	0,00	0,00
TOTALE COSTI / ONERI		8.478.177,41	1.026.330.897,24

PROSPETTO DEI COSTI PER MISSIONE

COMPONENTI NEGATIVI DELLA GESTIONE

Ammortamenti e svalutazioni

Ammortamenti immobilizzazioni Immateriali	Ammortamenti immobilizzazioni materiali	Altre svalutazioni delle immobilizzazioni	Svalutazione dei crediti
0,00	0,00	0,00	0,00
0,00	0,00	0,00	0,00
51.824.806,41	15.234.937,02	0,00	17.987.311,20

PROSPETTO DEI COSTI PER MISSIONE

Missioni		COMPONENTI NEGATIVI DELLA GESTIONE	
		Accantonamenti	
		Accantonamento per rischi	Altri accantonamenti
MISSIONE	1 SERVIZI ISTITUZIONALI, GENERALI E DI GESTION	203.340.975,49	0,00
MISSIONE	2 GIUSTIZIA	0,00	0,00
MISSIONE	3 ORDINE PUBBLICO E SICUREZZA	0,00	0,00
MISSIONE	4 ISTRUZIONE E DIRITTO ALLO STUDIO	0,00	0,00
MISSIONE	5 TUTELA E VALORIZZAZIONE DEI BENI E ATTIVITÀ CULTURALI	0,00	0,00
MISSIONE	6 POLITICHE GIOVANILI, SPORT E TEMPO LIBERO	0,00	0,00
MISSIONE	7 TURISMO	0,00	0,00
MISSIONE	8 ASSETTO DEL TERRITORIO ED EDILIZIA ABITATIVA	0,00	0,00
MISSIONE	9 SVILUPPO SOSTENIBILE E TUTELA DEL TERRITORIO E DELL'AMBIENTE	0,00	0,00
MISSIONE	10 TRASPORTI E DIRITTO ALLA MOBILITÀ	0,00	0,00
MISSIONE	11 SOCCORSO CIVILE	0,00	0,00
MISSIONE	12 DIRITTI SOCIALI, POLITICHE SOCIALI E FAMIGLIA	0,00	0,00
MISSIONE	13 TUTELA DELLA SALUTE	0,00	0,00
MISSIONE	14 SVILUPPO ECONOMICO E COMPETITIVITÀ	0,00	0,00
MISSIONE	15 POLITICHE PER IL LAVORO E LA FORMAZIONE PROFESSIONALE	0,00	0,00
MISSIONE	16 AGRICOLTURA, POLITICHE AGROALIMENTARI E PESCA	0,00	0,00
MISSIONE	17 ENERGIA E DIVERSIFICAZIONE DELLE FONTI ENERGETICHE	0,00	0,00
MISSIONE	18 RELAZIONI CON LE ALTRE AUTONOMIE TERRITORIALI E LOCALI	0,00	0,00
MISSIONE	19 RELAZIONI INTERNAZIONALI	0,00	0,00
MISSIONE	20 FONDI E ACCANTONAMENTI	0,00	0,00
MISSIONE	50 DEBITO PUBBLICO	0,00	0,00

PROSPETTO DEI COSTI PER MISSIONE

COMPONENTI NEGATIVI DELLA GESTIONE

Oneri diversi di gestione	Totale componenti negativi della gestione	
Oneri diversi di gestione		
12.509.672,36		593.939.623,40
0,00		0,00
0,00		0,00
1.985.085,21		879.227.820,96
0,00		71.596.895,85
0,00		47.743.583,95
0,00		88.697.214,62
0,00		75.644.317,65
61.984,21		137.573.426,00
0,00		303.507.741,56
0,00		91.800.879,78
0,00		687.769.928,15
327.419,41		1.531.109.332,56
32.880,00		207.427.461,17
14.759,47		146.980.355,60
52.809,27		104.823.910,14
3.785.318,94		18.829.778,30
0,00		573.385.740,87
0,00		2.871.240,29
0,00		0,00
0,00		0,00

PROSPETTO DEI COSTI PER MISSIONE

Missioni		COMPONENTI NEGATIVI DELLA GESTIONE	
		Accantonamenti	
		Accantonamento per rischi	Altri accantonamenti
MISSIONE	60 ANTICIPAZIONI FINANZIARIE	0,00	0,00
MISSIONE	99 SERVIZI PER CONTO TERZI	0,00	0,00
TOTALE COSTI / ONERI		203.340.975,49	0,00

PROSPETTO DEI COSTI PER MISSIONE

COMPONENTI NEGATIVI DELLA GESTIONE

Oneri diversi di gestione	Totale componenti negativi della gestione	
Oneri diversi di gestione		
0,00		0,00
0,00		0,00
18.769.928,87		5.562.929.250,85

PROSPETTO DEI COSTI PER MISSIONE

Missioni		ONERI FINANZIARI	
		Oneri finanziari	Totale Oneri finanziari
		Interessi ed altri oneri finanziari	
MISSIONE	1 SERVIZI ISTITUZIONALI, GENERALI E DI GESTION	15.123,99	15.123,99
MISSIONE	2 GIUSTIZIA	0,00	0,00
MISSIONE	3 ORDINE PUBBLICO E SICUREZZA	0,00	0,00
MISSIONE	4 ISTRUZIONE E DIRITTO ALLO STUDIO	0,00	0,00
MISSIONE	5 TUTELA E VALORIZZAZIONE DEI BENI E ATTIVITÀ CULTURALI	0,00	0,00
MISSIONE	6 POLITICHE GIOVANILI, SPORT E TEMPO LIBERO	0,00	0,00
MISSIONE	7 TURISMO	0,00	0,00
MISSIONE	8 ASSETTO DEL TERRITORIO ED EDILIZIA ABITATIVA	0,00	0,00
MISSIONE	9 SVILUPPO SOSTENIBILE E TUTELA DEL TERRITORIO E DELL'AMBIENTE	0,00	0,00
MISSIONE	10 TRASPORTI E DIRITTO ALLA MOBILITÀ	0,00	0,00
MISSIONE	11 SOCCORSO CIVILE	0,00	0,00
MISSIONE	12 DIRITTI SOCIALI, POLITICHE SOCIALI E FAMIGLIA	0,00	0,00
MISSIONE	13 TUTELA DELLA SALUTE	0,00	0,00
MISSIONE	14 SVILUPPO ECONOMICO E COMPETITIVITÀ	0,00	0,00
MISSIONE	15 POLITICHE PER IL LAVORO E LA FORMAZIONE PROFESSIONALE	0,00	0,00
MISSIONE	16 AGRICOLTURA, POLITICHE AGROALIMENTARI E PESCA	0,00	0,00
MISSIONE	17 ENERGIA E DIVERSIFICAZIONE DELLE FONTI ENERGETICHE	0,00	0,00
MISSIONE	18 RELAZIONI CON LE ALTRE AUTONOMIE TERRITORIALI E LOCALI	0,00	0,00
MISSIONE	19 RELAZIONI INTERNAZIONALI	0,00	0,00
MISSIONE	20 FONDI E ACCANTONAMENTI	0,00	0,00
MISSIONE	50 DEBITO PUBBLICO	896.187,73	896.187,73

PROSPETTO DEI COSTI PER MISSIONE

RETTIFICHE DI VALORE ATTIVITÀ FINANZIARIE

Svalutazioni	Totale rettifiche di valore attività finanziarie
Svalutazioni	

15.642.163,89

15.642.163,89

0,00

0,00

0,00

0,00

0,00

0,00

0,00

0,00

0,00

0,00

0,00

0,00

0,00

0,00

0,00

0,00

0,00

0,00

0,00

0,00

0,00

0,00

0,00

0,00

0,00

0,00

0,00

0,00

0,00

0,00

0,00

0,00

0,00

0,00

0,00

0,00

0,00

0,00

0,00

0,00

0,00

0,00

PROSPETTO DEI COSTI PER MISSIONE

Missioni		ONERI FINANZIARI	
		Oneri finanziari	Totale Oneri finanziari
		Interessi ed altri oneri finanziari	
MISSIONE	60 ANTICIPAZIONI FINANZIARIE	0,00	0,00
MISSIONE	99 SERVIZI PER CONTO TERZI	0,00	0,00
TOTALE COSTI / ONERI		911.311,72	911.311,72

PROSPETTO DEI COSTI PER MISSIONE

RETTIFICHE DI VALORE ATTIVITÀ FINANZIARIE

Svalutazioni		
Svalutazioni	Totale rettifiche di valore attività finanziarie	
	0,00	0,00
	0,00	0,00
	15.642.163,89	15.642.163,89

PROSPETTO DEI COSTI PER MISSIONE

Missioni		COMPONENTI ED ONERI STRAORDINARI	
		Oneri straordinari	
		Sopravvenienze passive e insussistenze dell'attivo	Minusvalenze patrimoniali
MISSIONE	1 SERVIZI ISTITUZIONALI, GENERALI E DI GESTION	5.588.111,79	4.256.357,97
MISSIONE	2 GIUSTIZIA	0,00	0,00
MISSIONE	3 ORDINE PUBBLICO E SICUREZZA	0,00	0,00
MISSIONE	4 ISTRUZIONE E DIRITTO ALLO STUDIO	4.678.748,93	0,00
MISSIONE	5 TUTELA E VALORIZZAZIONE DEI BENI E ATTIVITÀ CULTURALI	103.122,34	0,00
MISSIONE	6 POLITICHE GIOVANILI, SPORT E TEMPO LIBERO	14.833,60	0,00
MISSIONE	7 TURISMO	12.178,39	0,00
MISSIONE	8 ASSETTO DEL TERRITORIO ED EDILIZIA ABITATIVA	33.748,04	0,00
MISSIONE	9 SVILUPPO SOSTENIBILE E TUTELA DEL TERRITORIO E DELL'AMBIENTE	405.294,91	0,00
MISSIONE	10 TRASPORTI E DIRITTO ALLA MOBILITÀ	433.002,35	0,00
MISSIONE	11 SOCCORSO CIVILE	7.074,60	0,00
MISSIONE	12 DIRITTI SOCIALI, POLITICHE SOCIALI E FAMIGLIA	60.192,46	0,00
MISSIONE	13 TUTELA DELLA SALUTE	58.710,67	0,00
MISSIONE	14 SVILUPPO ECONOMICO E COMPETITIVITÀ	44.130,14	0,00
MISSIONE	15 POLITICHE PER IL LAVORO E LA FORMAZIONE PROFESSIONALE	1.253.257,63	0,00
MISSIONE	16 AGRICOLTURA, POLITICHE AGROALIMENTARI E PESCA	95.257,10	0,00
MISSIONE	17 ENERGIA E DIVERSIFICAZIONE DELLE FONTI ENERGETICHE	12.602,51	0,00
MISSIONE	18 RELAZIONI CON LE ALTRE AUTONOMIE TERRITORIALI E LOCALI	17.570,79	0,00
MISSIONE	19 RELAZIONI INTERNAZIONALI	0,00	0,00
MISSIONE	20 FONDI E ACCANTONAMENTI	0,00	0,00
MISSIONE	50 DEBITO PUBBLICO	0,00	0,00

PROSPETTO DEI COSTI PER MISSIONE

COMPONENTI ED ONERI STRAORDINARI

Oneri straordinari		Totale Oneri straordinari
Trasferimenti in conto capitale	Altri oneri straordinari	
1.439.712,91	0,00	11.284.182,67
0,00	0,00	0,00
0,00	0,00	0,00
0,00	0,00	4.678.748,93
0,00	0,00	103.122,34
0,00	0,00	14.833,60
0,00	0,00	12.178,39
0,00	0,00	33.748,04
79.095,22	0,00	484.390,13
0,00	0,00	433.002,35
9.353,81	0,00	16.428,41
0,00	0,00	60.192,46
0,00	0,00	58.710,67
0,00	0,00	44.130,14
0,00	0,00	1.253.257,63
0,00	0,00	95.257,10
0,00	0,00	12.602,51
0,00	0,00	17.570,79
0,00	0,00	0,00
0,00	0,00	0,00
0,00	0,00	0,00

PROSPETTO DEI COSTI PER MISSIONE

Missioni		COMPONENTI ED ONERI STRAORDINARI	
		Oneri straordinari	
		Sopravvenienze passive e insussistenze dell'attivo	Minusvalenze patrimoniali
MISSIONE	60 ANTICIPAZIONI FINANZIARIE	0,00	0,00
MISSIONE	99 SERVIZI PER CONTO TERZI	0,00	0,00
TOTALE COSTI / ONERI		12.817.836,25	4.256.357,97

PROSPETTO DEI COSTI PER MISSIONE

COMPONENTI ED ONERI STRAORDINARI

Oneri straordinari		Totale Oneri straordinari
Trasferimenti in conto capitale	Altri oneri straordinari	
0,00	0,00	0,00
0,00	0,00	0,00
1.528.161,94	0,00	18.602.356,16

PROSPETTO DEI COSTI PER MISSIONE

Missioni

MISSIONE	1 SERVIZI ISTITUZIONALI, GENERALI E DI GESTIONE
MISSIONE	2 GIUSTIZIA
MISSIONE	3 ORDINE PUBBLICO E SICUREZZA
MISSIONE	4 ISTRUZIONE E DIRITTO ALLO STUDIO
MISSIONE	5 TUTELA E VALORIZZAZIONE DEI BENI E ATTIVITÀ CULTURALI
MISSIONE	6 POLITICHE GIOVANILI, SPORT E TEMPO LIBERO
MISSIONE	7 TURISMO
MISSIONE	8 ASSETTO DEL TERRITORIO ED EDILIZIA ABITATIVA
MISSIONE	9 SVILUPPO SOSTENIBILE E TUTELA DEL TERRITORIO E DELL'AMBIENTE
MISSIONE	10 TRASPORTI E DIRITTO ALLA MOBILITÀ
MISSIONE	11 SOCCORSO CIVILE
MISSIONE	12 DIRITTI SOCIALI, POLITICHE SOCIALI E FAMIGLIA
MISSIONE	13 TUTELA DELLA SALUTE
MISSIONE	14 SVILUPPO ECONOMICO E COMPETITIVITÀ
MISSIONE	15 POLITICHE PER IL LAVORO E LA FORMAZIONE PROFESSIONALE
MISSIONE	16 AGRICOLTURA, POLITICHE AGROALIMENTARI E PESCA
MISSIONE	17 ENERGIA E DIVERSIFICAZIONE DELLE FONTI ENERGETICHE
MISSIONE	18 RELAZIONI CON LE ALTRE AUTONOMIE TERRITORIALI E LOCALI
MISSIONE	19 RELAZIONI INTERNAZIONALI
MISSIONE	20 FONDI E ACCANTONAMENTI
MISSIONE	50 DEBITO PUBBLICO
MISSIONE	60 ANTICIPAZIONI FINANZIARIE
MISSIONE	99 SERVIZI PER CONTO TERZI

TOTALE COSTI / ONERI

PROSPETTO DEI COSTI PER MISSIONE

IMPOSTE		TOTALE COSTI PER MISSIONE
Imposte	Totale Imposte	
Imposte		
4.514.975,24	4.514.975,24	625.396.069,19
0,00	0,00	0,00
0,00	0,00	0,00
42.559.439,79	42.559.439,79	926.466.009,68
579.444,04	579.444,04	72.279.462,23
81.762,67	81.762,67	47.840.180,22
67.903,73	67.903,73	88.777.296,74
188.048,46	188.048,46	75.866.114,15
2.331.720,24	2.331.720,24	140.389.536,37
2.438.537,40	2.438.537,40	306.379.281,31
0,00	0,00	91.817.308,19
332.108,31	332.108,31	688.162.228,92
468.742,51	468.742,51	1.531.636.785,74
249.545,86	249.545,86	207.721.137,17
7.297.195,41	7.297.195,41	155.530.808,64
542.041,99	542.041,99	105.461.209,23
70.170,77	70.170,77	18.912.551,58
97.783,00	97.783,00	573.501.094,66
0,00	0,00	2.871.240,29
0,00	0,00	0,00
0,00	0,00	896.187,73
0,00	0,00	0,00
0,00	0,00	0,00
61.819.419,42	61.819.419,42	5.659.904.502,04

