

**ALLGEMEINE
KONSOLIDIERTE
RECHNUNGSLEGUNG
FÜR DAS
HAUSHALTSJAHR 2019**

**RENDICONTO GENERALE
CONSOLIDATO PER
L'ESERCIZIO
FINANZIARIO 2019**

Konsolidiert 2019

Inhaltsverzeichnis

Glossar	1
Anlage 10A	3
Anlage 10B	11
Anlage 10C	17
Anlage 10D	99
Anlage 10E	107
Anlage 10F	111
Anlage 10G	117
Anlage 11H	121
Anlage 11I0	129
Anlage 11L0	139
Anlage A	147
Anlage B	155
Anlage C	167
Anlage D	175
Anlage E1	185
Anlage E2	197
Anlage E3	209
Anlage E4	221
Anlage E5	233
Anlage E6	245
Anlage E7	259
Anlage E8	273
Anlage E9	285
Anlage F	287
Anlage G	293
Anlage H	299

GLOSSAR

Kurzbeschreibung	Titel
Anlage 10A	Anlage 10A - Abschlussrechnung - Verwaltung der Einnahmen
Anlage 10B	Anlage 10B - Abschlussrechnung - Allgemeine Zusammenfassung der Einnahmen
Anlage 10C	Anlage 10C - Abschlussrechnung - Verwaltung der Ausgaben
Anlage 10D	Anlage 10D - Abschlussrechnung - Allgemeine Zusammenfassung der Ausgaben nach Aufgabenbereichen
Anlage 10E	Anlage 10E - Abschlussrechnung - Allgemeine Zusammenfassung der Ausgaben nach Titeln
Anlage 10F	Anlage 10F - Allgemeine zusammenfassende Übersicht
Anlage 10G	Anlage 10G - Haushaltsgleichgewichte
Anlage 11H	Anlage 11H - Erfolgsrechnung
Anlage 11I	Anlage 11I - Vermögensaufstellung - Aktiva (2019 - 2018)
Anlage 11L	Anlage 11L - Vermögensaufstellung - Passiva (2019 - 2018)
Anlage A	Anlage A - Erläuterndes Verzeichnis des Verwaltungsergebnisses
Anlage B	Anlage B - Aufstellung des zweckgebundenen Mehrjahresfonds nach Aufgabenbereichen und Programmen im Haushaltsjahr 2018
Anlage C	Anlage C - Aufstellung der Rückstellungen für den Fonds für zweifelhafte Forderungen und den Fonds für die Entwertung der Kredite
Anlage D	Anlage D - Aufstellung der Einnahmen nach Titeln, Typologien und Kategorien
Anlage E1	Anlage E1 - Aufstellung der Ausgaben nach Aufgabenbereichen, Programme und Gruppierungen - Laufende Ausgaben - Zweckbindungen
Anlage E2	Anlage E2 - Aufstellung der Ausgaben nach Aufgabenbereichen, Programme und Gruppierungen - Laufende Ausgaben - Zahlungen in Kompetenz
Anlage E3	Anlage E3 - Aufstellung der Ausgaben nach Aufgabenbereichen, Programme und Gruppierungen - Laufende Ausgaben - Zahlungen auf Rückstände
Anlage E4	Anlage E4 - Aufstellung der Ausgaben nach Aufgabenbereichen, Programme und Gruppierungen - Investitionsausgaben und Ausgaben zur Erhöhung der Finanzanlagen - Zweckbindungen
Anlage E5	Anlage E5 - Aufstellung der Ausgaben nach Aufgabenbereichen, Programme und Gruppierungen - Investitionsausgaben und Ausgaben zur Erhöhung der Finanzanlagen - Zahlungen in Kompetenz
Anlage E6	Anlage E6 - Aufstellung der Ausgaben nach Aufgabenbereichen, Programme und Gruppierungen - Investitionsausgaben und Ausgaben zur Erhöhung der Finanzanlagen - Zahlungen auf Rückstände
Anlage E7	Anlage E7 - Aufstellung der Ausgaben nach Aufgabenbereichen, Programme und Gruppierungen - Rückzahlung von Darlehen - Zweckbindungen
Anlage E8	Anlage E8 - Aufstellung der Ausgaben nach Aufgabenbereichen, Programme und Gruppierungen - Dienste für Dritte - Durchlaufposten - Zweckbindungen
Anlage E9	Anlage E9 - Zusammenfassung der Ausgaben nach Titeln und Gruppierungen
Anlage F	Anlage F - Feststellungen, welche im Haushaltsjahr oder aus vorhergehenden Haushalten ihren Ursprung haben, welche im Folgejahr zum Bezugsjahr der Rechnungslegung oder in späteren Jahren neufestgestellt werden

GLOSSAR

Kurzbeschreibung	Titel
Anlage G	Anlage G - Zweckbindungen, welche im Haushaltsjahr oder aus vorhergehenden Haushalten ihren Ursprung haben, welche im Folgejahr zum Bezugsjahr der Rechnungslegung oder in späteren Jahren neufestgestellt werden
Anlage H	Anlage H - Kostenaufstellung nach Aufgabenbereich

Anlage 10A

Konsolidiert

Abschlussrechnung Verwaltung der Einnahmen

ABSCHLUSSRECHNUNG - VERWALTUNG DER EINNAHMEN

BEZEICHNUNG	definitive Kompetenzvorhersage (CP)
Zweckgebundener Mehrjahresfonds für laufende Ausgaben	CP 188.137.536,88
Zweckgebundener Mehrjahresfonds für Investitionsausgaben	CP 1.031.248.064,67
Zweckgebundener Mehrjahresfonds für Ausgaben zur Erhöhung der Finanztätigkeiten	CP 1.415.625,00
Verwendung des Verwaltungsüberschusses	CP 450.360.675,29
- davon für den Liquiditätsvorschussfonds verwendet	CP 0,00

Titel Typologie	BEZEICHNUNG	aktive Rückstände am 01/01/2019 (RS)	
		definitive Kompetenzvorhersage (CP)	
		definitive Kassenvorhersage (CS)	
TITEL 1	Laufende Einnahmen aus Abgaben, Beiträgen und Ausgleichen		
101	TYPOLOGIE 101: STEUERN, ABGABEN UND GLEICHGESETZTE EINNAHMEN	RS 83.645.361,01 CP 471.230.000,00 CS 465.230.000,00	
103	TYPOLOGIE 103: ABGABEN, DIE AN DIE SONDERAUTONOMIEN ABGETRETEN UND VON DIESEN GEREGLT WERDEN	RS 899.962.116,46 CP 4.170.396.873,75 CS 4.170.396.873,75	
	SUMME	RS 983.607.477,47 CP 4.641.626.873,75 CS 4.635.626.873,75	
TITEL 2	Laufende Zuwendungen		
101	TYPOLOGIE 101: LAUFENDE ZUWENDUNGEN VON ÖFFENTLICHEN VERWALTUNGEN	RS 555.680.142,69 CP 473.450.220,99 CS 455.187.358,90	
103	TYPOLOGIE 103: LAUFENDE ZUWENDUNGEN VON UNTERNEHMEN	RS 61.817,64 CP 4.000.000,00 CS 3.000.000,00	
104	TYPOLOGIE 104: LAUFENDE ZUWENDUNGEN VON PRIVATEN SOZIALEINRICHTUNGEN	RS 49.000,00 CP 25.000,00 CS 4.000,00	
105	TYPOLOGIE 105: LAUFENDE ZUWENDUNGEN VON DER EUROPÄISCHEN UNION UND VOM REST DER WELT	RS 10.341.855,68 CP 104.494.695,81 CS 83.185.141,79	
	SUMME	RS 566.132.816,01 CP 581.969.916,80 CS 541.376.500,69	
TITEL 3	Außersteuerliche Einnahmen		

ABSCHLUSSRECHNUNG - VERWALTUNG DER EINNAHMEN

Einhebung der Rückstände (RR)		Neufeststellung der Rückstände (R)				aktive Rückstände der Vorjahre (EP)	
Kompetenzeinhebung (RC)		Feststellungen (A)		mehr oder mindere Kompetenzeinnahmen		aktive Rückstände der Kompetenzgebarung (EC)	
Gesamteinhebung (TR)		mehr oder mindere Kasseneinnahmen				gesamte zu übertragende aktive Rückstände (TR)	
RR	83.467.598,93	R	-160.000,00			EP	17.762,08
RC	405.761.669,49	A	489.618.468,81	CP	18.388.468,81	EC	83.856.799,32
TR	489.229.268,42	CS	23.999.268,42			TR	83.874.561,40
RR	345.876.151,67	R	-960.406,85			EP	553.125.557,94
RC	3.992.151.103,90	A	4.235.477.709,08	CP	65.080.835,33	EC	243.326.605,18
TR	4.338.027.255,57	CS	167.630.381,82			TR	796.452.163,12
RR	429.343.750,60	R	-1.120.406,85			EP	553.143.320,02
RC	4.397.912.773,39	A	4.725.096.177,89	CP	83.469.304,14	EC	327.183.404,50
TR	4.827.256.523,99	CS	191.629.650,24			TR	880.326.724,52
RR	101.347.622,02	R	-7.800,00			EP	454.324.720,67
RC	378.130.737,96	A	486.053.793,37	CP	12.603.572,38	EC	107.923.055,41
TR	479.478.359,98	CS	24.291.001,08			TR	562.247.776,08
RR	39.028,32	R	-22.789,32			EP	0,00
RC	15.095.824,72	A	15.168.713,74	CP	11.168.713,74	EC	72.889,02
TR	15.134.853,04	CS	12.134.853,04			TR	72.889,02
RR	0,00	R	0,00			EP	49.000,00
RC	4.000,00	A	4.000,00	CP	-21.000,00	EC	0,00
TR	4.000,00	CS	0,00			TR	49.000,00
RR	1.998.225,91	R	-5.933.512,32			EP	2.410.117,45
RC	12.427.273,13	A	20.739.655,70	CP	-83.755.040,11	EC	8.312.382,57
TR	14.425.499,04	CS	-68.759.642,75			TR	10.722.500,02
RR	103.384.876,25	R	-5.964.101,64			EP	456.783.838,12
RC	405.657.835,81	A	521.966.162,81	CP	-60.003.753,99	EC	116.308.327,00
TR	509.042.712,06	CS	-32.333.788,63			TR	573.092.165,12

ABSCHLUSSRECHNUNG - VERWALTUNG DER EINNAHMEN

Titel Typologie	BEZEICHNUNG	aktive Rückstände am 01/01/2019 (RS)	
		definitive Kompetenzvorhersage (CP)	
		definitive Kassenvorhersage (CS)	
100	TYPOLOGIE 100: VERKAUF VON GÜTERN UND DIENSTEN UND EINNAHMEN AU DER GEBARUNG VON GÜTERN	RS	4.127.483,81
		CP	66.997.951,35
		CS	66.997.951,35
200	TYPOLOGIE 200: EINNAHMEN AUS TÄTIGKEITEN ZUR KONTROLLE UND BEKÄMPFUNG VON REGELWIDRIGKEITEN UND UNERLAUBTEN HANDLUNGEN	RS	28.439.609,12
		CP	5.020.334,91
		CS	5.020.334,91
300	TYPOLOGIE 300: AKTIVZINSEN	RS	2.411.762,59
		CP	520.000,00
		CS	520.000,00
400	TYPOLOGIE 400: SONSTIGE EINNAHMEN AUS KAPITALERTRÄGE	RS	0,00
		CP	14.513.057,91
		CS	14.128.057,91
500	TYPOLOGIE 500: RÜCKERSTATTUNGEN UND ANDERE LAUFENDE EINNAHMEN	RS	83.370.275,88
		CP	114.447.007,85
		CS	100.729.333,88
	SUMME	RS	118.349.131,40
		CP	201.498.352,02
		CS	187.395.678,05
TITEL 4	Investitionseinnahmen		
200	TYPOLOGIE 200: INVESTITIONSBEITRÄGE	RS	11.670.113,24
		CP	165.709.284,57
		CS	89.458.648,08
300	TYPOLOGIE 300: SONSTIGE INVESTITIONSZUWENDUNGEN	RS	9.609.042,53
		CP	9.228.614,68
		CS	7.579.593,00
400	TYPOLOGIE 400: EINNAHMEN AUS DER VERÄUßERUNG MATERIELLER UND IMMATERIELLER GÜTER	RS	819.626,31
		CP	110.502.460,52
		CS	4.600.258,03
500	TYPOLOGIE 500: SONSTIGE INVESTITIONSEINNAHMEN	RS	4.375.517,40
		CP	10.480.072,02
		CS	8.156.234,88
	SUMME	RS	26.474.299,48
		CP	295.920.431,79
		CS	109.794.733,99
TITEL 5	Einnahmen aus dem Abbau von Finanzanlagen		

ABSCHLUSSRECHNUNG - VERWALTUNG DER EINNAHMEN

Einhebung der Rückstände (RR)		Neufeststellung der Rückstände (R)		aktive Rückstände der Vorjahre (EP)			
Kompetenzeinhebung (RC)		Feststellungen (A)		mehr oder mindere Kompetenzeinnahmen		aktive Rückstände der Kompetenzgebarung (EC)	
Gesamteinhebung (TR)		mehr oder mindere Kasseneinnahmen				gesamte zu übertragende aktive Rückstände (TR)	
RR	1.472.159,53	R	-729.581,68			EP	1.925.742,60
RC	75.362.956,99	A	80.225.433,13	CP	13.227.481,78	EC	4.862.476,14
TR	76.835.116,52	CS	9.837.165,17			TR	6.788.218,74
RR	669.303,40	R	-5.048.793,78			EP	22.721.511,94
RC	2.728.131,75	A	3.739.799,24	CP	-1.280.535,67	EC	1.011.667,49
TR	3.397.435,15	CS	-1.622.899,76			TR	23.733.179,43
RR	417.013,78	R	-56.451,88			EP	1.938.296,93
RC	672.678,16	A	905.590,29	CP	385.590,29	EC	232.912,13
TR	1.089.691,94	CS	569.691,94			TR	2.171.209,06
RR	0,00	R	0,00			EP	0,00
RC	14.513.641,77	A	14.513.641,77	CP	583,86	EC	0,00
TR	14.513.641,77	CS	385.583,86			TR	0,00
RR	39.779.272,69	R	-411.487,59			EP	43.179.515,60
RC	127.885.039,98	A	136.179.152,39	CP	21.732.144,54	EC	8.294.112,41
TR	167.664.312,67	CS	66.934.978,78			TR	51.473.628,01
RR	42.337.749,40	R	-6.246.314,93			EP	69.765.067,07
RC	221.162.448,65	A	235.563.616,82	CP	34.065.264,80	EC	14.401.168,17
TR	263.500.198,05	CS	76.104.519,99			TR	84.166.235,24
RR	8.520.460,71	R	0,00			EP	3.149.652,53
RC	58.064.924,41	A	76.168.576,72	CP	-89.540.707,85	EC	18.103.652,31
TR	66.585.385,12	CS	-22.873.262,96			TR	21.253.304,84
RR	1.265.570,88	R	-5.164.563,07			EP	3.178.908,58
RC	6.684.712,24	A	7.486.724,87	CP	-1.741.889,81	EC	802.012,63
TR	7.950.283,12	CS	370.690,12			TR	3.980.921,21
RR	413.379,00	R	-356.898,05			EP	49.349,26
RC	28.854.201,83	A	34.449.945,28	CP	-76.052.515,24	EC	5.595.743,45
TR	29.267.580,83	CS	24.667.322,80			TR	5.645.092,71
RR	4.036.964,42	R	-49.579,90			EP	288.973,08
RC	8.393.028,09	A	9.843.684,73	CP	-636.387,29	EC	1.450.656,64
TR	12.429.992,51	CS	4.273.757,63			TR	1.739.629,72
RR	14.236.375,01	R	-5.571.041,02			EP	6.666.883,45
RC	101.996.866,57	A	127.948.931,60	CP	-167.971.500,19	EC	25.952.065,03
TR	116.233.241,58	CS	6.438.507,59			TR	32.618.948,48

ABSCHLUSSRECHNUNG - VERWALTUNG DER EINNAHMEN

Titel Typologie	BEZEICHNUNG	aktive Rückstände am 01/01/2019 (RS)	
		definitive Kompetenzvorhersage (CP)	
		definitive Kassenvorhersage (CS)	
100	TYPOLOGIE 100: VERÄUßERUNG VON FINANZANLAGEN	RS	0,00
		CP	53.813.000,00
		CS	53.813.000,00
300	TYPOLOGIE 300: EINHEBUNG MITTEL-/LANGFRISTIGER FORDERUNGEN	RS	4.217.683,24
		CP	210.359.872,55
		CS	199.155.796,68
	SUMME	RS	4.217.683,24
		CP	264.172.872,55
		CS	252.968.796,68
TITEL 6	Verbindlichkeiten		
300	TYPOLOGIE 300: AUFNAHME VON DARLEHEN UND SONSTIGE MITTEL-/LANGFRISTIGE FINANZIERUNGEN	RS	18.816.154,56
		CP	46.183.845,44
		CS	45.000.000,00
	SUMME	RS	18.816.154,56
		CP	46.183.845,44
		CS	45.000.000,00
TITEL 9	Einnahmen für Dritte und Durchlaufposten		
100	TYPOLOGIE 100: EINNAHMEN FÜR DURCHLAUFPOSTEN	RS	34.539.748,96
		CP	482.765.000,00
		CS	482.765.254,68
200	TYPOLOGIE 200: EINNAHMEN FÜR DRITTE	RS	330.611,09
		CP	19.071.550,00
		CS	19.071.550,00
	SUMME	RS	34.870.360,05
		CP	501.836.550,00
		CS	501.836.804,68
	SUMME TITEL	RS	1.752.467.922,21
		CP	6.533.208.842,35
		CS	6.273.999.387,84
	GESAMTSUMME DER EINNAHMEN	RS	1.752.467.922,21
		CP	8.204.370.744,19
		CS	6.273.999.387,84

ABSCHLUSSRECHNUNG - VERWALTUNG DER EINNAHMEN

Einhebung der Rückstände (RR)	Neufeststellung der Rückstände (R)		aktive Rückstände der Vorjahre (EP)
Kompetenzeinhebung (RC)	Feststellungen (A)	mehr oder mindere Kompetenzeinnahmen	aktive Rückstände der Kompetenzgebarung (EC)
Gesamteinhebung (TR)	mehr oder mindere Kasseneinnahmen		gesamte zu übertragende aktive Rückstände (TR)
RR 0,00	R 0,00		EP 0,00
RC 53.813.000,00	A 53.813.000,00	CP 0,00	EC 0,00
TR 53.813.000,00	CS 0,00		TR 0,00
RR 3.552.543,24	R 0,00		EP 665.140,00
RC 215.561.678,73	A 222.093.536,69	CP 11.733.664,14	EC 6.531.857,96
TR 219.114.221,97	CS 19.958.425,29		TR 7.196.997,96
RR 3.552.543,24	R 0,00		EP 665.140,00
RC 269.374.678,73	A 275.906.536,69	CP 11.733.664,14	EC 6.531.857,96
TR 272.927.221,97	CS 19.958.425,29		TR 7.196.997,96
RR 18.816.154,56	R 0,00		EP 0,00
RC 45.000.000,00	A 45.000.000,00	CP -1.183.845,44	EC 0,00
TR 63.816.154,56	CS 18.816.154,56		TR 0,00
RR 18.816.154,56	R 0,00		EP 0,00
RC 45.000.000,00	A 45.000.000,00	CP -1.183.845,44	EC 0,00
TR 63.816.154,56	CS 18.816.154,56		TR 0,00
RR 2.028.566,96	R -17.634,97		EP 32.493.547,03
RC 406.423.160,98	A 406.462.127,00	CP -76.302.873,00	EC 38.966,02
TR 408.451.727,94	CS -74.313.526,74		TR 32.532.513,05
RR 285.351,59	R 0,00		EP 45.259,50
RC 12.229.273,03	A 12.552.348,27	CP -6.519.201,73	EC 323.075,24
TR 12.514.624,62	CS -6.556.925,38		TR 368.334,74
RR 2.313.918,55	R -17.634,97		EP 32.538.806,53
RC 418.652.434,01	A 419.014.475,27	CP -82.822.074,73	EC 362.041,26
TR 420.966.352,56	CS -80.870.452,12		TR 32.900.847,79
RR 613.985.367,61	R -18.919.499,41		EP 1.119.563.055,19
RC 5.859.757.037,16	A 6.350.495.901,08	CP -182.712.941,27	EC 490.738.863,92
TR 6.473.742.404,77	CS 199.743.016,92		TR 1.610.301.919,11
RR 613.985.367,61	R -18.919.499,41		EP 1.119.563.055,19
RC 5.859.757.037,16	A 6.350.495.901,08	CP -182.712.941,27	EC 490.738.863,92
TR 6.473.742.404,77	CS 199.743.016,92		TR 1.610.301.919,11

Anlage 10B

Konsolidiert

Abschlussrechnung
Allgemeine
Zusammenfassung der
Einnahmen

ABSCHLUSSRECHNUNG - ALLGEMEINE ZUSAMMENFASSUNG DER EINNAHMEN

BEZEICHNUNG		definitive Kompetenzvorhersage (CP)
Zweckgebundener Mehrjahresfonds für laufende Ausgaben		CP 188.137.536,88
Zweckgebundener Mehrjahresfonds für Investitionsausgaben		CP 1.031.248.064,67
Zweckgebundener Mehrjahresfonds für Ausgaben zur Erhöhung der Finanztätigkeiten		CP 1.415.625,00
Verwendung des Verwaltungsüberschusses		CP 450.360.675,29
- davon für den Liquiditätsvorschussfonds verwendet		CP 0,00
TITEL	BEZEICHNUNG	aktive Rückstände am 01/01/2019 (RS) definitive Kompetenzvorhersage (CP) definitive Kassenvorhersage (CS)
TITEL 1	Laufende Einnahmen aus Abgaben, Beiträgen und Ausgleichen	RS 983.607.477,47 CP 4.641.626.873,75 CS 4.635.626.873,75
TITEL 2	Laufende Zuwendungen	RS 566.132.816,01 CP 581.969.916,80 CS 541.376.500,69
TITEL 3	Außersteuerliche Einnahmen	RS 118.349.131,40 CP 201.498.352,02 CS 187.395.678,06
TITEL 4	Investitionseinnahmen	RS 26.474.299,48 CP 295.920.431,79 CS 109.794.733,99
TITEL 5	Einnahmen aus dem Abbau von Finanzanlagen	RS 4.217.683,24 CP 264.172.872,55 CS 252.968.796,68
TITEL 6	Verbindlichkeiten	RS 18.816.154,56 CP 46.183.845,44 CS 45.000.000,00
TITEL 9	Einnahmen für Dritte und Durchlaufposten	RS 34.870.360,05 CP 501.836.550,00 CS 501.836.804,68

ABSCHLUSSRECHNUNG - ALLGEMEINE ZUSAMMENFASSUNG DER EINNAHMEN

Einhebung der Rückstände (RR)		Neufeststellung der Rückstände (R)				aktive Rückstände der Vorjahre (EP)	
Kompetenzeinhebung (RC)		Feststellungen (A)		mehr oder mindere Kompetenzeinnahmen		aktive Rückstände der Kompetenzgebarung (EC)	
Gesamteinhebung (TR)		mehr oder mindere Kasseneinnahmen				gesamte zu übertragende aktive Rückstände (TR)	
RR	429.343.750,60	R	-1.120.406,85			EP	553.143.320,02
RC	4.397.912.773,39	A	4.725.096.177,89	CP	83.469.304,14	EC	327.183.404,50
TR	4.827.256.523,99	CS	191.629.650,24			TR	880.326.724,52
RR	103.384.876,25	R	-5.964.101,64			EP	456.783.838,12
RC	405.657.835,81	A	521.966.162,81	CP	-60.003.753,99	EC	116.308.327,00
TR	509.042.712,06	CS	-32.333.788,63			TR	573.092.165,12
RR	42.337.749,40	R	-6.246.314,93			EP	69.765.067,07
RC	221.162.448,65	A	235.563.616,82	CP	34.065.264,80	EC	14.401.168,17
TR	263.500.198,05	CS	76.104.519,99			TR	84.166.235,24
RR	14.236.375,01	R	-5.571.041,02			EP	6.666.883,45
RC	101.996.866,57	A	127.948.931,60	CP	-167.971.500,19	EC	25.952.065,03
TR	116.233.241,58	CS	6.438.507,59			TR	32.618.948,48
RR	3.552.543,24	R	0,00			EP	665.140,00
RC	269.374.678,73	A	275.906.536,69	CP	11.733.664,14	EC	6.531.857,96
TR	272.927.221,97	CS	19.958.425,29			TR	7.196.997,96
RR	18.816.154,56	R	0,00			EP	0,00
RC	45.000.000,00	A	45.000.000,00	CP	-1.183.845,44	EC	0,00
TR	63.816.154,56	CS	18.816.154,56			TR	0,00
RR	2.313.918,55	R	-17.634,97			EP	32.538.806,53
RC	418.652.434,01	A	419.014.475,27	CP	-82.822.074,73	EC	362.041,26
TR	420.966.352,56	CS	-80.870.452,12			TR	32.900.847,79

ABSCHLUSSRECHNUNG - ALLGEMEINE ZUSAMMENFASSUNG DER EINNAHMEN

TITEL	BEZEICHNUNG	aktive Rückstände am 01/01/2019 (RS)	
		definitive Kompetenzvorhersage (CP)	
		definitive Kassenvorhersage (CS)	
	SUMME TITEL	RS	1.752.467.922,21
		CP	6.533.208.842,35
		CS	6.273.999.387,85
	GESAMTSUMME DER EINNAHMEN	RS	1.752.467.922,21
		CP	8.204.370.744,19
		CS	6.273.999.387,85

ABSCHLUSSRECHNUNG - ALLGEMEINE ZUSAMMENFASSUNG DER EINNAHMEN

Einhebung der Rückstände (RR)		Neufeststellung der Rückstände (R)				aktive Rückstände der Vorjahre (EP)	
Kompetenzeinhebung (RC)		Feststellungen (A)		mehr oder mindere Kompetenzeinnahmen		aktive Rückstände der Kompetenzgebarung (EC)	
Gesamteinhebung (TR)		mehr oder mindere Kasseneinnahmen				gesamte zu übertragende aktive Rückstände (TR)	
RR	613.985.367,61	R	-18.919.499,41			EP	1.119.563.055,19
RC	5.859.757.037,16	A	6.350.495.901,08	CP	-182.712.941,27	EC	490.738.863,92
TR	6.473.742.404,77	CS	199.743.016,92			TR	1.610.301.919,11
RR	613.985.367,61	R	-18.919.499,41			EP	1.119.563.055,19
RC	5.859.757.037,16	A	6.350.495.901,08	CP	-182.712.941,27	EC	490.738.863,92
TR	6.473.742.404,77	CS	199.743.016,92			TR	1.610.301.919,11

Anlage 10C

Konsolidiert

Abschlussrechnung Verwaltung der Ausgaben

ABSCHLUSSRECHNUNG - VERWALTUNG DER AUSGABEN

BEZEICHNUNG		definitive Kompetenzvorhersage (CP)
Verwaltungsfehlbetrag		CP 0,00
Fehlbetrag aufgrund genehmigter und nicht aufgenommener Verschuldung		CP 0,00
AUFGABENBEREICH PROGRAMM TITEL	BEZEICHNUNG	passive Rückstände am 01/01/2019 (RS) definitive Kompetenzvorhersage (CP) definitive Kassenvorhersage (CS)
AUFGABENBEREICH 1	INSTITUTIONELLE ALLGEMEIN- UND VERWALTUNGSDIENSTE	
PROGRAMM 1	INSTITUTIONELLE ORGANE	
TITEL 1	LAUFENDE AUSGABEN	RS 2.012.648,04 CP 24.302.322,48 CS 26.023.021,07
TITEL 2	INVESTITIONSAUSGABEN	RS 167,20 CP 6.045.651,11 CS 5.914.825,90
PROGRAMM-SUMME	INSTITUTIONELLE ORGANE	RS 2.012.815,24 CP 30.347.973,59 CS 31.937.846,97
PROGRAMM 2	GENERALSEKRETARIAT	
TITEL 1	LAUFENDE AUSGABEN	RS 1.689.445,79 CP 145.366.993,38 CS 113.363.445,73
TITEL 2	INVESTITIONSAUSGABEN	RS 0,00 CP 76.165.825,41 CS 59.264.457,32

ABSCHLUSSRECHNUNG - VERWALTUNG DER AUSGABEN

Zahlungen der Rückstände (PR)		Neufeststellung der Rückstände (R)				passive Rückstände der Vorjahre (EP)	
Kompetenzzahlungen (PC)		Zweckbindungen (I)		Kompetenzeinsparungen (ECP)		passive Rückstände der Kompetenzgebarung (EC)	
gesamte Zahlungen (TP)		Zweckgebundener Mehrjahresfonds (FPV)				gesamte zu übertragende passive Rückstände (TR)	
PR	1.371.636,11	R	-206.656,90			EP	434.355,03
PC	14.873.633,28	I	16.822.703,01	ECP	2.773.619,63	EC	1.949.069,73
TP	16.245.269,39	FPV	4.705.999,84			TR	2.383.424,76
PR	0,00	R	-100,53			EP	66,67
PC	1.263,07	I	1.263,07	ECP	18.736,93	EC	0,00
TP	1.263,07	FPV	6.025.651,11			TR	66,67
PR	1.371.636,11	R	-206.757,43			EP	434.421,70
PC	14.874.896,35	I	16.823.966,08	ECP	2.792.356,56	EC	1.949.069,73
TP	16.246.532,46	FPV	10.731.650,95			TR	2.383.491,43
PR	1.062.025,22	R	-732,00			EP	626.688,57
PC	17.823.178,70	I	23.433.310,07	ECP	118.993.895,51	EC	5.610.131,37
TP	18.885.203,92	FPV	2.939.787,80			TR	6.236.819,94
PR	0,00	R	0,00			EP	0,00
PC	21.061.261,28	I	22.428.466,35	ECP	44.128.896,67	EC	1.367.205,07
TP	21.061.261,28	FPV	9.608.462,39			TR	1.367.205,07

ABSCHLUSSRECHNUNG - VERWALTUNG DER AUSGABEN

AUFGABENBEREICH PROGRAMM TITEL	BEZEICHNUNG	passive Rückstände am 01/01/2019 (RS)	
		definitive Kompetenzvorhersage (CP)	
		definitive Kassenvorhersage (CS)	
PROGRAMM-SUMME	GENERALSEKRETARIAT	RS	1.689.445,79
		CP	221.532.818,79
		CS	172.627.903,05
PROGRAMM 3	WIRTSCHAFTS- UND FINANZVERWALTUNG, PROGRAMMIERUNG UND VERWALTUNGSAMT		
TITEL 1	LAUFENDE AUSGABEN	RS	2.977.788,19
		CP	21.537.648,13
		CS	24.418.719,10
TITEL 2	INVESTITIONSAUSGABEN	RS	227.647,14
		CP	10.372.573,84
		CS	10.600.220,98
TITEL 3	AUSGABEN ZUR ERHÖHUNG DER FINANZANLAGEN	RS	350.000,00
		CP	52.015.625,00
		CS	50.950.000,00
PROGRAMM-SUMME	WIRTSCHAFTS- UND FINANZVERWALTUNG, PROGRAMMIERUNG UND VERWALTUNGSAMT	RS	3.555.435,33
		CP	83.925.846,97
		CS	85.968.940,08
PROGRAMM 4	VERWALTUNG DER EINNAHMEN AUS ABGABEN UND STEUERBERATUNGSDIENSTE		
TITEL 1	LAUFENDE AUSGABEN	RS	9.702.240,19
		CP	42.903.222,29
		CS	52.406.925,45

ABSCHLUSSRECHNUNG - VERWALTUNG DER AUSGABEN

Zahlungen der Rückstände (PR)		Neufeststellung der Rückstände (R)				passive Rückstände der Vorjahre (EP)	
Kompetenzzahlungen (PC)		Zweckbindungen (I)		Kompetenzeinsparungen (ECP)		passive Rückstände der Kompetenzgebarung (EC)	
gesamte Zahlungen (TP)		Zweckgebundener Mehrjahresfonds (FPV)				gesamte zu übertragende passive Rückstände (TR)	
PR	1.062.025,22	R	-732,00			EP	626.688,57
PC	38.884.439,98	I	45.861.776,42	ECP	163.122.792,18	EC	6.977.336,44
TP	39.946.465,20	FPV	12.548.250,19			TR	7.604.025,01
PR	2.122.510,43	R	-740.029,56			EP	115.248,20
PC	15.427.475,22	I	18.448.185,81	ECP	2.691.618,18	EC	3.020.710,59
TP	17.549.985,65	FPV	397.844,14			TR	3.135.958,79
PR	223.801,24	R	-213,31			EP	3.632,59
PC	9.645.612,17	I	9.703.912,43	ECP	459.925,60	EC	58.300,26
TP	9.869.413,41	FPV	208.735,81			TR	61.932,85
PR	0,00	R	0,00			EP	350.000,00
PC	8.448.943,75	I	8.448.943,75	ECP	43.566.681,25	EC	0,00
TP	8.448.943,75	FPV	0,00			TR	350.000,00
PR	2.346.311,67	R	-740.242,87			EP	468.880,79
PC	33.522.031,14	I	36.601.041,99	ECP	46.718.225,03	EC	3.079.010,85
TP	35.868.342,81	FPV	606.579,95			TR	3.547.891,64
PR	3.686.567,50	R	-2.913.973,12			EP	3.101.699,57
PC	30.755.234,17	I	35.980.004,62	ECP	5.183.992,90	EC	5.224.770,45
TP	34.441.801,67	FPV	1.739.224,77			TR	8.326.470,02

ABSCHLUSSRECHNUNG - VERWALTUNG DER AUSGABEN

AUFGABENBEREICH PROGRAMM TITEL	BEZEICHNUNG	passive Rückstände am 01/01/2019 (RS)	
		definitive Kompetenzvorhersage (CP)	
		definitive Kassenvorhersage (CS)	
TITEL 2	INVESTITIONSAUSGABEN	RS	11.273,42
		CP	725.494,82
		CS	1.071.768,24
PROGRAMM-SUMME	VERWALTUNG DER EINNAHMEN AUS ABGABEN UND STEUERBERATUNGSDIENSTE	RS	9.713.513,61
		CP	43.628.717,11
		CS	53.478.693,69
PROGRAMM 5	VERWALTUNG DER STAATS- UND VERMÖGENSGÜTER		
TITEL 1	LAUFENDE AUSGABEN	RS	262.460,75
		CP	8.403.587,20
		CS	8.631.805,76
PROGRAMM-SUMME	VERWALTUNG DER STAATS- UND VERMÖGENSGÜTER	RS	262.460,75
		CP	8.403.587,20
		CS	8.631.805,76
PROGRAMM 6	TECHNISCHES BÜRO		
TITEL 1	LAUFENDE AUSGABEN	RS	3.637.187,86
		CP	51.247.063,27
		CS	54.566.261,04
TITEL 2	INVESTITIONSAUSGABEN	RS	6.975.012,46
		CP	311.946.287,60
		CS	111.274.324,25

ABSCHLUSSRECHNUNG - VERWALTUNG DER AUSGABEN

Zahlungen der Rückstände (PR)		Neufeststellung der Rückstände (R)				passive Rückstände der Vorjahre (EP)	
Kompetenzzahlungen (PC)		Zweckbindungen (I)		Kompetenzeinsparungen (ECP)		passive Rückstände der Kompetenzgebarung (EC)	
gesamte Zahlungen (TP)		Zweckgebundener Mehrjahresfonds (FPV)				gesamte zu übertragende passive Rückstände (TR)	
PR	11.187,40	R	-86,02			EP	0,00
PC	32.929,64	I	73.348,24	ECP	205.214,16	EC	40.418,60
TP	44.117,04	FPV	446.932,42			TR	40.418,60
PR	3.697.754,90	R	-2.914.059,14			EP	3.101.699,57
PC	30.788.163,81	I	36.053.352,86	ECP	5.389.207,06	EC	5.265.189,05
TP	34.485.918,71	FPV	2.186.157,19			TR	8.366.888,62
PR	219.330,85	R				EP	43.129,88
PC	7.648.574,50	I	7.989.764,59	ECP	375.013,02	EC	341.190,09
TP	7.867.905,35	FPV	38.809,59			TR	384.319,97
PR	219.330,85	R				EP	43.129,88
PC	7.648.574,50	I	7.989.764,59	ECP	375.013,02	EC	341.190,09
TP	7.867.905,35	FPV	38.809,59			TR	384.319,97
PR	3.377.411,99	R	-38.645,05			EP	221.130,82
PC	35.885.538,13	I	39.430.736,20	ECP	2.324.281,63	EC	3.545.198,07
TP	39.262.950,12	FPV	9.492.045,44			TR	3.766.328,89
PR	3.025.832,29	R	-62.437,92			EP	3.886.742,25
PC	52.113.004,59	I	70.894.672,06	ECP	89.038.870,71	EC	18.781.667,47
TP	55.138.836,88	FPV	152.012.744,83			TR	22.668.409,72

ABSCHLUSSRECHNUNG - VERWALTUNG DER AUSGABEN

AUFGABENBEREICH PROGRAMM TITEL	BEZEICHNUNG	passive Rückstände am 01/01/2019 (RS)	
		definitive Kompetenzvorhersage (CP)	
		definitive Kassenvorhersage (CS)	
PROGRAMM-SUMME	TECHNISCHES BÜRO	RS	10.612.200,32
		CP	363.193.350,87
		CS	165.840.585,29
PROGRAMM 7	WAHLEN UND VOLKSBEFRAGUNGEN - EINWOHNERMELDE- UND STANDESAMT		
TITEL 1	LAUFENDE AUSGABEN	RS	196.359,89
		CP	245.189,71
		CS	441.549,60
PROGRAMM-SUMME	WAHLEN UND VOLKSBEFRAGUNGEN - EINWOHNERMELDE- UND STANDESAMT	RS	196.359,89
		CP	245.189,71
		CS	441.549,60
PROGRAMM 8	STATISTIK UND INFORMATIONEN-SYSTEME		
TITEL 1	LAUFENDE AUSGABEN	RS	2.801.756,35
		CP	49.653.905,41
		CS	52.323.393,10
TITEL 2	INVESTITIONSAUSGABEN	RS	1.507.035,10
		CP	32.639.272,61
		CS	20.981.434,23
PROGRAMM-SUMME	STATISTIK UND INFORMATIONEN-SYSTEME	RS	4.308.791,45
		CP	82.293.178,02
		CS	73.304.827,33
PROGRAMM 10	HUMANE RESSOURCEN		

ABSCHLUSSRECHNUNG - VERWALTUNG DER AUSGABEN

Zahlungen der Rückstände (PR)		Neufeststellung der Rückstände (R)				passive Rückstände der Vorjahre (EP)	
Kompetenzzahlungen (PC)		Zweckbindungen (I)		Kompetenzeinsparungen (ECP)		passive Rückstände der Kompetenzgebarung (EC)	
gesamte Zahlungen (TP)		Zweckgebundener Mehrjahresfonds (FPV)				gesamte zu übertragende passive Rückstände (TR)	
PR	6.403.244,28	R	-101.082,97			EP	4.107.873,07
PC	87.998.542,72	I	110.325.408,26	ECP	91.363.152,34	EC	22.326.865,54
TP	94.401.787,00	FPV	161.504.790,27			TR	26.434.738,61
PR	152.148,64	R	0,00			EP	44.211,25
PC	3.981,56	I	23.981,56	ECP	221.208,15	EC	20.000,00
TP	156.130,20	FPV	0,00			TR	64.211,25
PR	152.148,64	R	0,00			EP	44.211,25
PC	3.981,56	I	23.981,56	ECP	221.208,15	EC	20.000,00
TP	156.130,20	FPV	0,00			TR	64.211,25
PR	2.767.690,52	R	-6.240,60			EP	27.825,23
PC	33.181.920,32	I	35.554.804,68	ECP	4.625.323,06	EC	2.372.884,36
TP	35.949.610,84	FPV	9.473.777,67			TR	2.400.709,59
PR	1.466.538,22	R	-4.870,64			EP	35.626,24
PC	10.016.739,72	I	11.898.719,68	ECP	5.721.475,19	EC	1.881.979,96
TP	11.483.277,94	FPV	15.019.077,74			TR	1.917.606,20
PR	4.234.228,74	R	-11.111,24			EP	63.451,47
PC	43.198.660,04	I	47.453.524,36	ECP	10.346.798,25	EC	4.254.864,32
TP	47.432.888,78	FPV	24.492.855,41			TR	4.318.315,79

ABSCHLUSSRECHNUNG - VERWALTUNG DER AUSGABEN

AUFGABENBEREICH PROGRAMM TITEL	BEZEICHNUNG	passive Rückstände am 01/01/2019 (RS)	
		definitive Kompetenzvorhersage (CP)	
		definitive Kassenvorhersage (CS)	
TITEL 1	LAUFENDE AUSGABEN	RS	20.504.829,57
		CP	102.347.584,91
		CS	109.886.371,43
PROGRAMM-SUMME	HUMANE RESSOURCEN	RS	20.504.829,57
		CP	102.347.584,91
		CS	109.886.371,43
PROGRAMM 11	SONSTIGE ALLGEMEINE DIENSTE		
TITEL 1	LAUFENDE AUSGABEN	RS	23.246.948,55
		CP	65.259.687,79
		CS	88.207.957,38
PROGRAMM-SUMME	SONSTIGE ALLGEMEINE DIENSTE	RS	23.246.948,55
		CP	65.259.687,79
		CS	88.207.957,38
SUMME AUFGABENBEREICH		RS	76.102.800,50
		CP	1.001.177.934,96
		CS	790.326.480,58

ABSCHLUSSRECHNUNG - VERWALTUNG DER AUSGABEN

Zahlungen der Rückstände (PR)		Neufeststellung der Rückstände (R)				passive Rückstände der Vorjahre (EP)	
Kompetenzzahlungen (PC)		Zweckbindungen (I)		Kompetenzeinsparungen (ECP)		passive Rückstände der Kompetenzgebarung (EC)	
gesamte Zahlungen (TP)		Zweckgebundener Mehrjahresfonds (FPV)				gesamte zu übertragende passive Rückstände (TR)	
PR	13.929.541,51	R	-447.012,72			EP	6.128.275,34
PC	73.989.366,42	I	85.971.970,20	ECP	8.330.340,88	EC	11.982.603,78
TP	87.918.907,93	FPV	8.045.273,83			TR	18.110.879,12
PR	13.929.541,51	R	-447.012,72			EP	6.128.275,34
PC	73.989.366,42	I	85.971.970,20	ECP	8.330.340,88	EC	11.982.603,78
TP	87.918.907,93	FPV	8.045.273,83			TR	18.110.879,12
PR	4.345.093,49	R	0,00			EP	18.901.855,06
PC	52.333.536,74	I	60.942.446,97	ECP	1.554.313,66	EC	8.608.910,23
TP	56.678.630,23	FPV	2.762.927,16			TR	27.510.765,29
PR	4.345.093,49	R	0,00			EP	18.901.855,06
PC	52.333.536,74	I	60.942.446,97	ECP	1.554.313,66	EC	8.608.910,23
TP	56.678.630,23	FPV	2.762.927,16			TR	27.510.765,29
PR	37.761.315,41	R	-4.420.998,37			EP	33.920.486,70
PC	383.242.193,26	I	448.047.233,29	ECP	330.213.407,13	EC	64.805.040,03
TP	421.003.508,67	FPV	222.917.294,54			TR	98.725.526,73

ABSCHLUSSRECHNUNG - VERWALTUNG DER AUSGABEN

AUFGABENBEREICH PROGRAMM TITEL	BEZEICHNUNG	passive Rückstände am 01/01/2019 (RS)	
		definitive Kompetenzvorhersage (CP)	
		definitive Kassenvorhersage (CS)	
AUFGABENBEREICH 4	AUSBILDUNG UND RECHT AUF BILDUNG		
PROGRAMM 1	FRÜHE BILDUNG		
TITEL 1	LAUFENDE AUSGABEN	RS	7.927.546,96
		CP	111.793.292,94
		CS	118.288.294,72
TITEL 2	INVESTITIONSAUSGABEN	RS	1.213.917,95
		CP	1.747.820,30
		CS	2.831.168,25
PROGRAMM-SUMME	FRÜHE BILDUNG	RS	9.141.464,91
		CP	113.541.113,24
		CS	121.119.462,97
PROGRAMM 2	SONSTIGE NICHT-UNIVERSITÄRE UNTERRICHTSORDNUNGEN		
TITEL 1	LAUFENDE AUSGABEN	RS	35.717.804,68
		CP	662.687.735,54
		CS	690.908.194,29
TITEL 2	INVESTITIONSAUSGABEN	RS	623.067,92
		CP	5.874.877,67
		CS	6.467.011,87
PROGRAMM-SUMME	SONSTIGE NICHT-UNIVERSITÄRE UNTERRICHTSORDNUNGEN	RS	36.340.872,60
		CP	668.562.613,21
		CS	697.375.206,16

ABSCHLUSSRECHNUNG - VERWALTUNG DER AUSGABEN

Zahlungen der Rückstände (PR)	Neufeststellung der Rückstände (R)		passive Rückstände der Vorjahre (EP)				
Kompetenzzahlungen (PC)	Zweckbindungen (I)	Kompetenzeinsparungen (ECP)	passive Rückstände der Kompetenzgebarung (EC)				
gesamte Zahlungen (TP)	Zweckgebundener Mehrjahresfonds (FPV)		gesamte zu übertragende passive Rückstände (TR)				
PR	5.263.773,84	R	-21.959,25	EP	2.641.813,87		
PC	101.260.329,83	I	111.136.196,56	ECP	579.223,07	EC	9.875.866,73
TP	106.524.103,67	FPV	77.873,31			TR	12.517.680,60
PR	994.914,91	R	-69.907,45			EP	149.095,59
PC	595.901,20	I	1.347.284,20	ECP	156.270,10	EC	751.383,00
TP	1.590.816,11	FPV	244.266,00			TR	900.478,59
PR	6.258.688,75	R	-91.866,70			EP	2.790.909,46
PC	101.856.231,03	I	112.483.480,76	ECP	735.493,17	EC	10.627.249,73
TP	108.114.919,78	FPV	322.139,31			TR	13.418.159,19
PR	31.821.523,76	R	-840.561,86			EP	3.055.719,06
PC	600.273.771,60	I	653.412.375,43	ECP	1.759.005,72	EC	53.138.603,83
TP	632.095.295,36	FPV	7.516.354,39			TR	56.194.322,89
PR	488.374,62	R	-115.164,30			EP	19.529,00
PC	4.780.327,92	I	4.967.009,87	ECP	326.705,34	EC	186.681,95
TP	5.268.702,54	FPV	581.162,46			TR	206.210,95
PR	32.309.898,38	R	-955.726,16			EP	3.075.248,06
PC	605.054.099,52	I	658.379.385,30	ECP	2.085.711,06	EC	53.325.285,78
TP	637.363.997,90	FPV	8.097.516,85			TR	56.400.533,84

ABSCHLUSSRECHNUNG - VERWALTUNG DER AUSGABEN

AUFGABENBEREICH PROGRAMM TITEL	BEZEICHNUNG	passive Rückstände am 01/01/2019 (RS)	
		definitive Kompetenzvorhersage (CP)	
		definitive Kassenvorhersage (CS)	
PROGRAMM 3	SCHULBAU		
TITEL 2	INVESTITIONSAUSGABEN	RS	91.580,86
		CP	3.364.565,53
		CS	3.456.146,39
PROGRAMM-SUMME	SCHULBAU	RS	91.580,86
		CP	3.364.565,53
		CS	3.456.146,39
PROGRAMM 4	UNIVERSITÄTSAUSBILDUNG		
TITEL 1	LAUFENDE AUSGABEN	RS	7.072.225,27
		CP	106.275.124,73
		CS	112.328.891,25
TITEL 2	INVESTITIONSAUSGABEN	RS	456.839,47
		CP	11.364.409,40
		CS	11.821.248,87
PROGRAMM-SUMME	UNIVERSITÄTSAUSBILDUNG	RS	7.529.064,74
		CP	117.639.534,13
		CS	124.150.140,12
PROGRAMM 6	AUSBILDUNGS-HILFSDIENSTE		
TITEL 1	LAUFENDE AUSGABEN	RS	849.261,67
		CP	24.981.236,52
		CS	25.786.356,27

ABSCHLUSSRECHNUNG - VERWALTUNG DER AUSGABEN

Zahlungen der Rückstände (PR)		Neufeststellung der Rückstände (R)				passive Rückstände der Vorjahre (EP)	
Kompetenzzahlungen (PC)		Zweckbindungen (I)		Kompetenzeinsparungen (ECP)		passive Rückstände der Kompetenzgebarung (EC)	
gesamte Zahlungen (TP)		Zweckgebundener Mehrjahresfonds (FPV)				gesamte zu übertragende passive Rückstände (TR)	
PR	91.580,86	R	0,00			EP	0,00
PC	2.138.480,48	I	2.549.011,37	ECP	18.065,98	EC	410.530,89
TP	2.230.061,34	FPV	797.488,18			TR	410.530,89
PR	91.580,86	R	0,00			EP	0,00
PC	2.138.480,48	I	2.549.011,37	ECP	18.065,98	EC	410.530,89
TP	2.230.061,34	FPV	797.488,18			TR	410.530,89
PR	7.028.696,66	R	-10.087,46			EP	33.441,15
PC	92.366.073,83	I	100.230.277,22	ECP	2.329.227,06	EC	7.864.203,39
TP	99.394.770,49	FPV	3.715.620,45			TR	7.897.644,54
PR	454.512,72	R	-2.326,75			EP	0,00
PC	6.280.016,21	I	6.727.476,18	ECP	2.030.351,84	EC	447.459,97
TP	6.734.528,93	FPV	2.606.581,38			TR	447.459,97
PR	7.483.209,38	R	-12.414,21			EP	33.441,15
PC	98.646.090,04	I	106.957.753,40	ECP	4.359.578,90	EC	8.311.663,36
TP	106.129.299,42	FPV	6.322.201,83			TR	8.345.104,51
PR	835.233,12	R	0,00			EP	14.028,55
PC	23.051.854,96	I	23.759.024,02	ECP	851.210,06	EC	707.169,06
TP	23.887.088,08	FPV	371.002,44			TR	721.197,61

ABSCHLUSSRECHNUNG - VERWALTUNG DER AUSGABEN

AUFGABENBEREICH PROGRAMM TITEL	BEZEICHNUNG	passive Rückstände am 01/01/2019 (RS)	
		definitive Kompetenzvorhersage (CP)	
		definitive Kassenvorhersage (CS)	
PROGRAMM-SUMME	AUSBILDUNGS-HILFSDIENSTE	RS	849.261,67
		CP	24.981.236,52
		CS	25.786.356,27
PROGRAMM 7	RECHT AUF STUDIUM		
TITEL 1	LAUFENDE AUSGABEN	RS	241.055,97
		CP	10.536.183,74
		CS	10.772.900,13
PROGRAMM-SUMME	RECHT AUF STUDIUM	RS	241.055,97
		CP	10.536.183,74
		CS	10.772.900,13
SUMME AUFGABENBEREICH		RS	54.193.300,75
		CP	938.625.246,37
		CS	982.660.212,04

ABSCHLUSSRECHNUNG - VERWALTUNG DER AUSGABEN

Zahlungen der Rückstände (PR)		Neufeststellung der Rückstände (R)				passive Rückstände der Vorjahre (EP)	
Kompetenzzahlungen (PC)		Zweckbindungen (I)		Kompetenzeinsparungen (ECP)		passive Rückstände der Kompetenzgebarung (EC)	
gesamte Zahlungen (TP)		Zweckgebundener Mehrjahresfonds (FPV)				gesamte zu übertragende passive Rückstände (TR)	
PR	835.233,12	R	0,00			EP	14.028,55
PC	23.051.854,96	I	23.759.024,02	ECP	851.210,06	EC	707.169,06
TP	23.887.088,08	FPV	371.002,44			TR	721.197,61
PR	223.325,68	R	-3.983,26			EP	13.747,03
PC	7.215.931,21	I	7.427.970,72	ECP	2.632.301,01	EC	212.039,51
TP	7.439.256,89	FPV	475.912,01			TR	225.786,54
PR	223.325,68	R	-3.983,26			EP	13.747,03
PC	7.215.931,21	I	7.427.970,72	ECP	2.632.301,01	EC	212.039,51
TP	7.439.256,89	FPV	475.912,01			TR	225.786,54
PR	47.201.936,17	R	-1.063.990,33			EP	5.927.374,25
PC	837.962.687,24	I	911.556.625,57	ECP	10.682.360,18	EC	73.593.938,33
TP	885.164.623,41	FPV	16.386.260,62			TR	79.521.312,58

ABSCHLUSSRECHNUNG - VERWALTUNG DER AUSGABEN

AUFGABENBEREICH PROGRAMM TITEL	BEZEICHNUNG	passive Rückstände am 01/01/2019 (RS)	
		definitive Kompetenzvorhersage (CP)	
		definitive Kassenvorhersage (CS)	
AUFGABENBEREICH 5	SCHUTZ UND AUFWERTUNG KULTURELLER GÜTER UND TÄTIGKEITEN		
PROGRAMM 1	AUFWERTUNG DER HISTORISCH INTERESSANTEN GÜTER		
TITEL 1	LAUFENDE AUSGABEN	RS	306.111,62
		CP	2.739.679,84
		CS	3.022.127,06
TITEL 2	INVESTITIONSAUSGABEN	RS	567.223,64
		CP	10.357.173,96
		CS	10.924.397,60
PROGRAMM-SUMME	AUFWERTUNG DER HISTORISCH INTERESSANTEN GÜTER	RS	873.335,26
		CP	13.096.853,80
		CS	13.946.524,66
PROGRAMM 2	KULTURARBEIT UND VERSCHIEDENE INITIATIVEN IM KULTURBEREICH		
TITEL 1	LAUFENDE AUSGABEN	RS	2.199.839,78
		CP	65.264.555,88
		CS	65.938.021,59
TITEL 2	INVESTITIONSAUSGABEN	RS	1.195.585,48
		CP	20.154.759,41
		CS	20.889.946,50
PROGRAMM-SUMME	KULTURARBEIT UND VERSCHIEDENE INITIATIVEN IM KULTURBEREICH	RS	3.395.425,26
		CP	85.419.315,29
		CS	86.827.968,09

ABSCHLUSSRECHNUNG - VERWALTUNG DER AUSGABEN

Zahlungen der Rückstände (PR)	Neufeststellung der Rückstände (R)		passive Rückstände der Vorjahre (EP)				
Kompetenzzahlungen (PC)	Zweckbindungen (I)	Kompetenzeinsparungen (ECP)	passive Rückstände der Kompetenzgebarung (EC)				
gesamte Zahlungen (TP)	Zweckgebundener Mehrjahresfonds (FPV)		gesamte zu übertragende passive Rückstände (TR)				
PR	275.907,66	R	-524,60	EP	29.679,36		
PC	1.890.334,12	I	2.280.607,65	ECP	60.397,77	EC	390.273,53
TP	2.166.241,78	FPV	398.674,42			TR	419.952,89
PR	564.687,63	R		EP		2.536,00	
PC	4.026.640,08	I	4.593.737,70	ECP	445.495,53	EC	567.097,62
TP	4.591.327,71	FPV	5.317.940,73			TR	569.633,62
PR	840.595,29	R	-524,60	EP		32.215,36	
PC	5.916.974,20	I	6.874.345,35	ECP	505.893,30	EC	957.371,15
TP	6.757.569,49	FPV	5.716.615,15			TR	989.586,51
PR	2.115.158,87	R	-37.872,82	EP		46.808,09	
PC	55.503.655,86	I	57.996.420,44	ECP	1.508.184,41	EC	2.492.764,58
TP	57.618.814,73	FPV	5.759.951,03			TR	2.539.572,67
PR	887.345,90	R	-58.865,22	EP		249.374,36	
PC	12.195.475,34	I	14.810.343,58	ECP	591.823,25	EC	2.614.868,24
TP	13.082.821,24	FPV	4.752.592,58			TR	2.864.242,60
PR	3.002.504,77	R	-96.738,04	EP		296.182,45	
PC	67.699.131,20	I	72.806.764,02	ECP	2.100.007,66	EC	5.107.632,82
TP	70.701.635,97	FPV	10.512.543,61			TR	5.403.815,27

ABSCHLUSSRECHNUNG - VERWALTUNG DER AUSGABEN

AUFGABENBEREICH PROGRAMM TITEL	BEZEICHNUNG	passive Rückstände am 01/01/2019 (RS)	
		definitive Kompetenzvorhersage (CP)	
		definitive Kassenvorhersage (CS)	
SUMME AUFGABENBEREICH		RS	4.268.760,52
		CP	98.516.169,09
		CS	100.774.492,75

ABSCHLUSSRECHNUNG - VERWALTUNG DER AUSGABEN

Zahlungen der Rückstände (PR)	Neufeststellung der Rückstände (R)		passive Rückstände der Vorjahre (EP)				
Kompetenzzahlungen (PC)	Zweckbindungen (I)	Kompetenzeinsparungen (ECP)	passive Rückstände der Kompetenzgebarung (EC)				
gesamte Zahlungen (TP)	Zweckgebundener Mehrjahresfonds (FPV)		gesamte zu übertragende passive Rückstände (TR)				
PR	3.843.100,06	R	-97.262,64	EP	328.397,81		
PC	73.616.105,40	I	79.681.109,37	ECP	2.605.900,96	EC	6.065.003,97
TP	77.459.205,46	FPV	16.229.158,76	TR	6.393.401,78		

ABSCHLUSSRECHNUNG - VERWALTUNG DER AUSGABEN

AUFGABENBEREICH PROGRAMM TITEL	BEZEICHNUNG	passive Rückstände am 01/01/2019 (RS)	
		definitive Kompetenzvorhersage (CP)	
		definitive Kassenvorhersage (CS)	
AUFGABENBEREICH 6	MAßNAHMEN FÜR DIE JUGEND, SPORT UND FREIZEIT		
PROGRAMM 1	SPORT UND FREIZEIT		
TITEL 1	LAUFENDE AUSGABEN	RS	1.929.446,44
		CP	5.986.499,37
		CS	7.908.826,16
TITEL 2	INVESTITIONSAUSGABEN	RS	1.795.629,34
		CP	49.176.485,96
		CS	30.681.655,28
PROGRAMM-SUMME	SPORT UND FREIZEIT	RS	3.725.075,78
		CP	55.162.985,33
		CS	38.590.481,44
PROGRAMM 2	JUGEND		
TITEL 1	LAUFENDE AUSGABEN	RS	524.138,61
		CP	11.870.713,85
		CS	12.341.065,81
TITEL 2	INVESTITIONSAUSGABEN	RS	508.221,85
		CP	4.964.980,07
		CS	5.310.901,14
PROGRAMM-SUMME	JUGEND	RS	1.032.360,46
		CP	16.835.693,92
		CS	17.651.966,95

ABSCHLUSSRECHNUNG - VERWALTUNG DER AUSGABEN

Zahlungen der Rückstände (PR)	Neufeststellung der Rückstände (R)		passive Rückstände der Vorjahre (EP)				
Kompetenzzahlungen (PC)	Zweckbindungen (I)	Kompetenzeinsparungen (ECP)	passive Rückstände der Kompetenzgebarung (EC)				
gesamte Zahlungen (TP)	Zweckgebundener Mehrjahresfonds (FPV)		gesamte zu übertragende passive Rückstände (TR)				
PR	1.592.120,93	R	-167.233,27	EP	170.092,24		
PC	4.101.151,60	I	5.807.742,67	ECP	164.756,70	EC	1.706.591,07
TP	5.693.272,53	FPV	14.000,00			TR	1.876.683,31
PR	635.661,11	R	-222.446,87			EP	937.521,36
PC	19.711.836,71	I	25.233.605,47	ECP	294.687,90	EC	5.521.768,76
TP	20.347.497,82	FPV	23.648.192,59			TR	6.459.290,12
PR	2.227.782,04	R	-389.680,14			EP	1.107.613,60
PC	23.812.988,31	I	31.041.348,14	ECP	459.444,60	EC	7.228.359,83
TP	26.040.770,35	FPV	23.662.192,59			TR	8.335.973,43
PR	516.394,80	R	-2.321,49			EP	5.422,32
PC	10.333.667,82	I	10.848.207,74	ECP	18.720,22	EC	514.539,92
TP	10.850.062,62	FPV	1.003.785,89			TR	519.962,24
PR	500.594,00	R	0,00			EP	7.627,85
PC	2.561.552,12	I	4.238.067,68	ECP	26.472,49	EC	1.676.515,56
TP	3.062.146,12	FPV	700.439,90			TR	1.684.143,41
PR	1.016.988,80	R	-2.321,49			EP	13.050,17
PC	12.895.219,94	I	15.086.275,42	ECP	45.192,71	EC	2.191.055,48
TP	13.912.208,74	FPV	1.704.225,79			TR	2.204.105,65

ABSCHLUSSRECHNUNG - VERWALTUNG DER AUSGABEN

AUFGABENBEREICH PROGRAMM TITEL	BEZEICHNUNG	passive Rückstände am 01/01/2019 (RS)	
		definitive Kompetenzvorhersage (CP)	
		definitive Kassenvorhersage (CS)	
SUMME AUFGABENBEREICH		RS	4.757.436,24
		CP	71.998.679,25
		CS	56.242.448,39

ABSCHLUSSRECHNUNG - VERWALTUNG DER AUSGABEN

Zahlungen der Rückstände (PR)	Neufeststellung der Rückstände (R)		passive Rückstände der Vorjahre (EP)				
Kompetenzzahlungen (PC)	Zweckbindungen (I)	Kompetenzeinsparungen (ECP)	passive Rückstände der Kompetenzgebarung (EC)				
gesamte Zahlungen (TP)	Zweckgebundener Mehrjahresfonds (FPV)		gesamte zu übertragende passive Rückstände (TR)				
PR	3.244.770,84	R	-392.001,63	EP	1.120.663,77		
PC	36.708.208,25	I	46.127.623,56	ECP	504.637,31	EC	9.419.415,31
TP	39.952.979,09	FPV	25.366.418,38			TR	10.540.079,08

ABSCHLUSSRECHNUNG - VERWALTUNG DER AUSGABEN

AUFGABENBEREICH PROGRAMM TITEL	BEZEICHNUNG	passive Rückstände am 01/01/2019 (RS)	
		definitive Kompetenzvorhersage (CP)	
		definitive Kassenvorhersage (CS)	
AUFGABENBEREICH 7	TOURISMUS		
PROGRAMM 1	ENTWICKLUNG UND AUFWERTUNG DES TOURISMUS		
TITEL 1	LAUFENDE AUSGABEN	RS	2.256.797,87
		CP	27.430.839,13
		CS	29.674.007,94
TITEL 2	INVESTITIONSAUSGABEN	RS	1.787.457,09
		CP	22.338.769,30
		CS	21.354.344,51
PROGRAMM-SUMME	ENTWICKLUNG UND AUFWERTUNG DES TOURISMUS	RS	4.044.254,96
		CP	49.769.608,43
		CS	51.028.352,45
SUMME AUFGABENBEREICH		RS	4.044.254,96
		CP	49.769.608,43
		CS	51.028.352,45

ABSCHLUSSRECHNUNG - VERWALTUNG DER AUSGABEN

Zahlungen der Rückstände (PR)		Neufeststellung der Rückstände (R)				passive Rückstände der Vorjahre (EP)	
Kompetenzzahlungen (PC)		Zweckbindungen (I)		Kompetenzeinsparungen (ECP)		passive Rückstände der Kompetenzgebarung (EC)	
gesamte Zahlungen (TP)		Zweckgebundener Mehrjahresfonds (FPV)				gesamte zu übertragende passive Rückstände (TR)	
PR	2.245.405,64	R	-6.400,01			EP	4.992,22
PC	24.357.961,64	I	25.166.206,87	ECP	428.530,76	EC	808.245,23
TP	26.603.367,28	FPV	1.836.101,50			TR	813.237,45
PR	1.782.192,09	R	0,00			EP	5.265,00
PC	10.086.314,26	I	11.777.281,54	ECP	566.898,76	EC	1.690.967,28
TP	11.868.506,35	FPV	9.994.589,00			TR	1.696.232,28
PR	4.027.597,73	R	-6.400,01			EP	10.257,22
PC	34.444.275,90	I	36.943.488,41	ECP	995.429,52	EC	2.499.212,51
TP	38.471.873,63	FPV	11.830.690,50			TR	2.509.469,73
PR	4.027.597,73	R	-6.400,01			EP	10.257,22
PC	34.444.275,90	I	36.943.488,41	ECP	995.429,52	EC	2.499.212,51
TP	38.471.873,63	FPV	11.830.690,50			TR	2.509.469,73

ABSCHLUSSRECHNUNG - VERWALTUNG DER AUSGABEN

AUFGABENBEREICH PROGRAMM TITEL	BEZEICHNUNG	passive Rückstände am 01/01/2019 (RS)	
		definitive Kompetenzvorhersage (CP)	
		definitive Kassenvorhersage (CS)	
AUFGABENBEREICH 8	RAUMORDNUNG UND WOHNUNGSBAU		
PROGRAMM 2	ÖFFENTLICHER UND ÖRTLICHER WOHNUNGSBAU SOWIE GEFÖRDERTER WOHNBAU		
TITEL 1	LAUFENDE AUSGABEN	RS	286.157,01
		CP	3.848.724,02
		CS	4.097.112,91
TITEL 2	INVESTITIONSAUSGABEN	RS	10.794.143,00
		CP	131.691.277,25
		CS	103.536.523,52
TITEL 3	AUSGABEN ZUR ERHÖHUNG DER FINANZANLAGEN	RS	112.820,00
		CP	190.702.289,00
		CS	148.815.109,00
PROGRAMM-SUMME	ÖFFENTLICHER UND ÖRTLICHER WOHNUNGSBAU SOWIE GEFÖRDERTER WOHNBAU	RS	11.193.120,01
		CP	326.242.290,27
		CS	256.448.745,43
SUMME AUFGABENBEREICH		RS	11.193.120,01
		CP	326.242.290,27
		CS	256.448.745,43

ABSCHLUSSRECHNUNG - VERWALTUNG DER AUSGABEN

Zahlungen der Rückstände (PR)	Neufeststellung der Rückstände (R)		passive Rückstände der Vorjahre (EP)				
Kompetenzzahlungen (PC)	Zweckbindungen (I)	Kompetenzeinsparungen (ECP)	passive Rückstände der Kompetenzgebarung (EC)				
gesamte Zahlungen (TP)	Zweckgebundener Mehrjahresfonds (FPV)		gesamte zu übertragende passive Rückstände (TR)				
PR	272.748,89	R	-1.171,48	EP	12.236,64		
PC	3.403.928,26	I	3.846.500,30	ECP	2.223,72	EC	442.572,04
TP	3.676.677,15	FPV	0,00			TR	454.808,68
PR	10.249.175,00	R	-516.160,00	EP	28.808,00		
PC	81.666.960,22	I	98.238.392,22	ECP	3.661.195,24	EC	16.571.432,00
TP	91.916.135,22	FPV	29.791.689,79			TR	16.600.240,00
PR	112.820,00	R	0,00	EP	0,00		
PC	148.701.289,00	I	190.701.289,00	ECP	1.000,00	EC	42.000.000,00
TP	148.814.109,00	FPV	0,00			TR	42.000.000,00
PR	10.634.743,89	R	-517.331,48	EP		41.044,64	
PC	233.772.177,48	I	292.786.181,52	ECP	3.664.418,96	EC	59.014.004,04
TP	244.406.921,37	FPV	29.791.689,79			TR	59.055.048,68
PR	10.634.743,89	R	-517.331,48	EP		41.044,64	
PC	233.772.177,48	I	292.786.181,52	ECP	3.664.418,96	EC	59.014.004,04
TP	244.406.921,37	FPV	29.791.689,79			TR	59.055.048,68

ABSCHLUSSRECHNUNG - VERWALTUNG DER AUSGABEN

AUFGABENBEREICH PROGRAMM TITEL	BEZEICHNUNG	passive Rückstände am 01/01/2019 (RS)	
		definitive Kompetenzvorhersage (CP)	
		definitive Kassenvorhersage (CS)	
AUFGABENBEREICH 9	NACHHALTIGE ENTWICKLUNG MIT GEBIETS- UND UMWELTSCHUTZ		
PROGRAMM 1	BODENMELIORIERUNG (BODENSCHUTZ)		
TITEL 1	LAUFENDE AUSGABEN	RS	948.301,53
		CP	6.904.964,35
		CS	7.803.428,23
TITEL 2	INVESTITIONSAUSGABEN	RS	730.319,50
		CP	1.846.272,64
		CS	2.576.592,14
PROGRAMM-SUMME	BODENMELIORIERUNG (BODENSCHUTZ)	RS	1.678.621,03
		CP	8.751.236,99
		CS	10.380.020,37
PROGRAMM 2	SCHUTZ, AUFWERTUNG UND WIEDERHERSTELLUNG DER UMWELT		
TITEL 1	LAUFENDE AUSGABEN	RS	993.814,52
		CP	13.168.398,13
		CS	14.092.100,89
TITEL 2	INVESTITIONSAUSGABEN	RS	48.206,65
		CP	1.291.551,06
		CS	1.339.757,71
PROGRAMM-SUMME	SCHUTZ, AUFWERTUNG UND WIEDERHERSTELLUNG DER UMWELT	RS	1.042.021,17
		CP	14.459.949,19
		CS	15.431.858,60

ABSCHLUSSRECHNUNG - VERWALTUNG DER AUSGABEN

Zahlungen der Rückstände (PR)		Neufeststellung der Rückstände (R)				passive Rückstände der Vorjahre (EP)	
Kompetenzzahlungen (PC)		Zweckbindungen (I)		Kompetenzeinsparungen (ECP)		passive Rückstände der Kompetenzgebarung (EC)	
gesamte Zahlungen (TP)		Zweckgebundener Mehrjahresfonds (FPV)				gesamte zu übertragende passive Rückstände (TR)	
PR	687.326,75	R	-145.715,10			EP	115.259,68
PC	5.052.762,03	I	6.102.263,98	ECP	470.547,01	EC	1.049.501,95
TP	5.740.088,78	FPV	332.153,36			TR	1.164.761,63
PR	723.218,99	R	0,00			EP	7.100,51
PC	820.973,05	I	1.727.515,56	ECP	79.359,57	EC	906.542,51
TP	1.544.192,04	FPV	39.397,51			TR	913.643,02
PR	1.410.545,74	R	-145.715,10			EP	122.360,19
PC	5.873.735,08	I	7.829.779,54	ECP	549.906,58	EC	1.956.044,46
TP	7.284.280,82	FPV	371.550,87			TR	2.078.404,65
PR	829.466,71	R	-11.666,65			EP	152.681,16
PC	8.842.807,87	I	10.218.211,52	ECP	669.748,59	EC	1.375.403,65
TP	9.672.274,58	FPV	2.280.438,02			TR	1.528.084,81
PR	48.206,65	R	0,00			EP	0,00
PC	1.224.790,71	I	1.225.606,89	ECP	201,64	EC	816,18
TP	1.272.997,36	FPV	65.742,53			TR	816,18
PR	877.673,36	R	-11.666,65			EP	152.681,16
PC	10.067.598,58	I	11.443.818,41	ECP	669.950,23	EC	1.376.219,83
TP	10.945.271,94	FPV	2.346.180,55			TR	1.528.900,99

ABSCHLUSSRECHNUNG - VERWALTUNG DER AUSGABEN

AUFGABENBEREICH PROGRAMM TITEL	BEZEICHNUNG	passive Rückstände am 01/01/2019 (RS)	
		definitive Kompetenzvorhersage (CP)	
		definitive Kassenvorhersage (CS)	
PROGRAMM 3	MÜLLENTSORGUNG		
TITEL 1	LAUFENDE AUSGABEN	RS	62.693,04
		CP	809.349,16
		CS	861.667,84
TITEL 2	INVESTITIONSAUSGABEN	RS	3.621.898,86
		CP	17.468.981,96
		CS	21.090.880,82
PROGRAMM-SUMME	MÜLLENTSORGUNG	RS	3.684.591,90
		CP	18.278.331,12
		CS	21.952.548,66
PROGRAMM 4	INTEGRIERTER WASSERDIENST		
TITEL 1	LAUFENDE AUSGABEN	RS	253.574,34
		CP	3.572.437,30
		CS	3.786.480,55
TITEL 2	INVESTITIONSAUSGABEN	RS	1.446.521,80
		CP	43.033.560,35
		CS	28.611.099,85
PROGRAMM-SUMME	INTEGRIERTER WASSERDIENST	RS	1.700.096,14
		CP	46.605.997,65
		CS	32.397.580,40
PROGRAMM 5	GESCHÜTZTE BEREICHE, NATURPARKS, NATUR- UND WALDSCHUTZ		

ABSCHLUSSRECHNUNG - VERWALTUNG DER AUSGABEN

Zahlungen der Rückstände (PR)		Neufeststellung der Rückstände (R)				passive Rückstände der Vorjahre (EP)	
Kompetenzzahlungen (PC)		Zweckbindungen (I)		Kompetenzeinsparungen (ECP)		passive Rückstände der Kompetenzgebarung (EC)	
gesamte Zahlungen (TP)		Zweckgebundener Mehrjahresfonds (FPV)				gesamte zu übertragende passive Rückstände (TR)	
PR	58.989,75	R	0,00			EP	3.703,29
PC	718.669,47	I	809.349,16	ECP	0,00	EC	90.679,69
TP	777.659,22	FPV	0,00			TR	94.382,98
PR	3.614.812,15	R	-7.086,71			EP	0,00
PC	8.363.890,35	I	10.073.097,28	ECP	156.564,95	EC	1.709.206,93
TP	11.978.702,50	FPV	7.239.319,73			TR	1.709.206,93
PR	3.673.801,90	R	-7.086,71			EP	3.703,29
PC	9.082.559,82	I	10.882.446,44	ECP	156.564,95	EC	1.799.886,62
TP	12.756.361,72	FPV	7.239.319,73			TR	1.803.589,91
PR	240.658,07	R	0,00			EP	12.916,27
PC	2.850.772,13	I	3.193.591,32	ECP	170.596,65	EC	342.819,19
TP	3.091.430,20	FPV	208.249,33			TR	355.735,46
PR	1.443.178,94	R	-73,31			EP	3.269,55
PC	15.950.018,38	I	17.417.221,12	ECP	5.028.860,19	EC	1.467.202,74
TP	17.393.197,32	FPV	20.587.479,04			TR	1.470.472,29
PR	1.683.837,01	R	-73,31			EP	16.185,82
PC	18.800.790,51	I	20.610.812,44	ECP	5.199.456,84	EC	1.810.021,93
TP	20.484.627,52	FPV	20.795.728,37			TR	1.826.207,75

ABSCHLUSSRECHNUNG - VERWALTUNG DER AUSGABEN

AUFGABENBEREICH PROGRAMM TITEL	BEZEICHNUNG	passive Rückstände am 01/01/2019 (RS)	
		definitive Kompetenzvorhersage (CP)	
		definitive Kassenvorhersage (CS)	
TITEL 1	LAUFENDE AUSGABEN	RS	3.395.171,28
		CP	35.235.985,28
		CS	38.275.137,98
TITEL 2	INVESTITIONSAUSGABEN	RS	27.448.661,62
		CP	79.360.589,24
		CS	106.809.250,86
PROGRAMM-SUMME	GESCHÜTZTE BEREICHE, NATURPARKS, NATUR- UND WALDSCHUTZ	RS	30.843.832,90
		CP	114.596.574,52
		CS	145.084.388,84
PROGRAMM 8	LUFTQUALITÄT UND REDUZIERUNG DER LUFTVERSCHMUTZUNG		
TITEL 1	LAUFENDE AUSGABEN	RS	313.712,37
		CP	1.224.411,93
		CS	1.527.478,72
TITEL 2	INVESTITIONSAUSGABEN	RS	0,00
		CP	111.364,65
		CS	111.364,65
PROGRAMM-SUMME	LUFTQUALITÄT UND REDUZIERUNG DER LUFTVERSCHMUTZUNG	RS	313.712,37
		CP	1.335.776,58
		CS	1.638.843,37
SUMME AUFGABENBEREICH		RS	39.262.875,51
		CP	204.027.866,05
		CS	226.885.240,24

ABSCHLUSSRECHNUNG - VERWALTUNG DER AUSGABEN

Zahlungen der Rückstände (PR)		Neufeststellung der Rückstände (R)				passive Rückstände der Vorjahre (EP)	
Kompetenzzahlungen (PC)		Zweckbindungen (I)		Kompetenzeinsparungen (ECP)		passive Rückstände der Kompetenzgebarung (EC)	
gesamte Zahlungen (TP)		Zweckgebundener Mehrjahresfonds (FPV)				gesamte zu übertragende passive Rückstände (TR)	
PR	3.195.102,52	R	-54.841,07			EP	145.227,69
PC	26.797.670,20	I	31.577.946,22	ECP	1.026.093,24	EC	4.780.276,02
TP	29.992.772,72	FPV	2.631.945,82			TR	4.925.503,71
PR	20.797.534,18	R	-1.822.989,36			EP	4.828.138,08
PC	32.687.829,26	I	45.831.780,64	ECP	11.800.582,15	EC	13.143.951,38
TP	53.485.363,44	FPV	21.728.226,45			TR	17.972.089,46
PR	23.992.636,70	R	-1.877.830,43			EP	4.973.365,77
PC	59.485.499,46	I	77.409.726,86	ECP	12.826.675,39	EC	17.924.227,40
TP	83.478.136,16	FPV	24.360.172,27			TR	22.897.593,17
PR	232.322,41	R	0,00			EP	81.389,96
PC	830.745,82	I	1.044.633,36	ECP	86.142,82	EC	213.887,54
TP	1.063.068,23	FPV	93.635,75			TR	295.277,50
PR	0,00	R	0,00			EP	0,00
PC	0,00	I	8.265,50	ECP	35.654,50	EC	8.265,50
TP	0,00	FPV	67.444,65			TR	8.265,50
PR	232.322,41	R	0,00			EP	81.389,96
PC	830.745,82	I	1.052.898,86	ECP	121.797,32	EC	222.153,04
TP	1.063.068,23	FPV	161.080,40			TR	303.543,00
PR	31.870.817,12	R	-2.042.372,20			EP	5.349.686,19
PC	104.140.929,27	I	129.229.482,55	ECP	19.524.351,31	EC	25.088.553,28
TP	136.011.746,39	FPV	55.274.032,19			TR	30.438.239,47

ABSCHLUSSRECHNUNG - VERWALTUNG DER AUSGABEN

AUFGABENBEREICH PROGRAMM TITEL	BEZEICHNUNG	passive Rückstände am 01/01/2019 (RS)	
		definitive Kompetenzvorhersage (CP)	
		definitive Kassenvorhersage (CS)	
AUFGABENBEREICH 10	VERKEHR UND MOBILITÄTSFÖRDERUNG		
PROGRAMM 1	EISENBAHNTRANSPORT		
TITEL 1	LAUFENDE AUSGABEN	RS	38.873,58
		CP	8.859.542,68
		CS	7.291.974,68
TITEL 2	INVESTITIONSAUSGABEN	RS	0,00
		CP	10.346.331,00
		CS	8.581.132,00
PROGRAMM-SUMME	EISENBAHNTRANSPORT	RS	38.873,58
		CP	19.205.873,68
		CS	15.873.106,68
PROGRAMM 2	NAHVERKEHR		
TITEL 1	LAUFENDE AUSGABEN	RS	4.061.968,82
		CP	209.701.017,92
		CS	211.716.854,89
TITEL 2	INVESTITIONSAUSGABEN	RS	2.368.066,93
		CP	87.225.944,50
		CS	52.544.361,99
PROGRAMM-SUMME	NAHVERKEHR	RS	6.430.035,75
		CP	296.926.962,42
		CS	264.261.216,88

ABSCHLUSSRECHNUNG - VERWALTUNG DER AUSGABEN

Zahlungen der Rückstände (PR)	Neufeststellung der Rückstände (R)		passive Rückstände der Vorjahre (EP)				
Kompetenzzahlungen (PC)	Zweckbindungen (I)	Kompetenzeinsparungen (ECP)	passive Rückstände der Kompetenzgebarung (EC)				
gesamte Zahlungen (TP)	Zweckgebundener Mehrjahresfonds (FPV)		gesamte zu übertragende passive Rückstände (TR)				
PR	36.627,63	R	0,00	EP	2.245,95		
PC	4.864.133,79	I	5.409.847,32	ECP	288.937,16	EC	545.713,53
TP	4.900.761,42	FPV	3.160.758,20			TR	547.959,48
PR	0,00	R	0,00	EP	0,00		
PC	2.524.139,67	I	2.524.139,67	ECP	1.871.860,33	EC	0,00
TP	2.524.139,67	FPV	5.950.331,00			TR	0,00
PR	36.627,63	R	0,00	EP		EP	2.245,95
PC	7.388.273,46	I	7.933.986,99	ECP	2.160.797,49	EC	545.713,53
TP	7.424.901,09	FPV	9.111.089,20			TR	547.959,48
PR	4.030.080,10	R	-9.199,57	EP		EP	22.689,15
PC	141.520.979,91	I	162.238.784,88	ECP	1.403.717,37	EC	20.717.804,97
TP	145.551.060,01	FPV	46.058.515,67			TR	20.740.494,12
PR	2.338.429,89	R	-1.471,20	EP		EP	28.165,84
PC	39.523.189,49	I	45.558.877,79	ECP	1.546.449,08	EC	6.035.688,30
TP	41.861.619,38	FPV	40.120.617,63			TR	6.063.854,14
PR	6.368.509,99	R	-10.670,77	EP		EP	50.854,99
PC	181.044.169,40	I	207.797.662,67	ECP	2.950.166,45	EC	26.753.493,27
TP	187.412.679,39	FPV	86.179.133,30			TR	26.804.348,26

ABSCHLUSSRECHNUNG - VERWALTUNG DER AUSGABEN

AUFGABENBEREICH PROGRAMM TITEL	BEZEICHNUNG	passive Rückstände am 01/01/2019 (RS)	
		definitive Kompetenzvorhersage (CP)	
		definitive Kassenvorhersage (CS)	
PROGRAMM 4	SONSTIGE VERKEHRSARTEN		
TITEL 1	LAUFENDE AUSGABEN	RS	62.831,82
		CP	1.613.658,67
		CS	1.665.980,52
PROGRAMM-SUMME	SONSTIGE VERKEHRSARTEN	RS	62.831,82
		CP	1.613.658,67
		CS	1.665.980,52
PROGRAMM 5	STRAßENNETZ UND STRAßENINFRASTRUKTUREN		
TITEL 1	LAUFENDE AUSGABEN	RS	6.366.794,14
		CP	65.297.211,06
		CS	69.747.959,33
TITEL 2	INVESTITIONSAUSGABEN	RS	16.446.480,31
		CP	401.304.743,95
		CS	225.805.306,78
PROGRAMM-SUMME	STRAßENNETZ UND STRAßENINFRASTRUKTUREN	RS	22.813.274,45
		CP	466.601.955,01
		CS	295.553.266,11
SUMME AUFGABENBEREICH		RS	29.345.015,60
		CP	784.348.449,78
		CS	577.353.570,19

ABSCHLUSSRECHNUNG - VERWALTUNG DER AUSGABEN

Zahlungen der Rückstände (PR)		Neufeststellung der Rückstände (R)				passive Rückstände der Vorjahre (EP)	
Kompetenzzahlungen (PC)		Zweckbindungen (I)		Kompetenzeinsparungen (ECP)		passive Rückstände der Kompetenzgebarung (EC)	
gesamte Zahlungen (TP)		Zweckgebundener Mehrjahresfonds (FPV)				gesamte zu übertragende passive Rückstände (TR)	
PR	59.760,85	R	0,00			EP	3.070,97
PC	728.063,88	I	1.613.658,67	ECP	0,00	EC	885.594,79
TP	787.824,73	FPV	0,00			TR	888.665,76
PR	59.760,85	R	0,00			EP	3.070,97
PC	728.063,88	I	1.613.658,67	ECP	0,00	EC	885.594,79
TP	787.824,73	FPV	0,00			TR	888.665,76
PR	5.723.189,98	R	-51.733,82			EP	591.870,34
PC	53.857.593,72	I	61.288.812,39	ECP	1.574.555,35	EC	7.431.218,67
TP	59.580.783,70	FPV	2.433.843,32			TR	8.023.089,01
PR	12.815.677,27	R	-125.322,20			EP	3.505.480,84
PC	133.517.023,09	I	142.412.259,89	ECP	16.490.509,39	EC	8.895.236,80
TP	146.332.700,36	FPV	242.401.974,67			TR	12.400.717,64
PR	18.538.867,25	R	-177.056,02			EP	4.097.351,18
PC	187.374.616,81	I	203.701.072,28	ECP	18.065.064,74	EC	16.326.455,47
TP	205.913.484,06	FPV	244.835.817,99			TR	20.423.806,65
PR	25.003.765,72	R	-187.726,79			EP	4.153.523,09
PC	376.535.123,55	I	421.046.380,61	ECP	23.176.028,68	EC	44.511.257,06
TP	401.538.889,27	FPV	340.126.040,49			TR	48.664.780,15

ABSCHLUSSRECHNUNG - VERWALTUNG DER AUSGABEN

AUFGABENBEREICH PROGRAMM TITEL	BEZEICHNUNG	passive Rückstände am 01/01/2019 (RS)	
		definitive Kompetenzvorhersage (CP)	
		definitive Kassenvorhersage (CS)	
AUFGABENBEREICH 11	FREIWILLIGER RETTUNGSDIENST		
PROGRAMM 1	ZIVILSCHUTZ		
TITEL 1	LAUFENDE AUSGABEN	RS	3.150.327,32
		CP	23.527.959,69
		CS	26.655.863,64
TITEL 2	INVESTITIONSAUSGABEN	RS	922.101,05
		CP	27.464.133,71
		CS	28.386.234,76
PROGRAMM-SUMME ZIVILSCHUTZ		RS	4.072.428,37
		CP	50.992.093,40
		CS	55.042.098,40
SUMME AUFGABENBEREICH		RS	4.072.428,37
		CP	50.992.093,40
		CS	55.042.098,40

ABSCHLUSSRECHNUNG - VERWALTUNG DER AUSGABEN

Zahlungen der Rückstände (PR)		Neufeststellung der Rückstände (R)				passive Rückstände der Vorjahre (EP)	
Kompetenzzahlungen (PC)		Zweckbindungen (I)		Kompetenzeinsparungen (ECP)		passive Rückstände der Kompetenzgebarung (EC)	
gesamte Zahlungen (TP)		Zweckgebundener Mehrjahresfonds (FPV)				gesamte zu übertragende passive Rückstände (TR)	
PR	3.150.327,32	R	0,00			EP	0,00
PC	21.094.309,72	I	23.505.536,32	ECP	0,00	EC	2.411.226,60
TP	24.244.637,04	FPV	22.423,37			TR	2.411.226,60
PR	922.101,05	R	0,00			EP	0,00
PC	27.464.133,71	I	27.464.133,71	ECP	0,00	EC	0,00
TP	28.386.234,76	FPV	0,00			TR	0,00
PR	4.072.428,37	R	0,00			EP	0,00
PC	48.558.443,43	I	50.969.670,03	ECP	0,00	EC	2.411.226,60
TP	52.630.871,80	FPV	22.423,37			TR	2.411.226,60
PR	4.072.428,37	R	0,00			EP	0,00
PC	48.558.443,43	I	50.969.670,03	ECP	0,00	EC	2.411.226,60
TP	52.630.871,80	FPV	22.423,37			TR	2.411.226,60

ABSCHLUSSRECHNUNG - VERWALTUNG DER AUSGABEN

AUFGABENBEREICH PROGRAMM TITEL	BEZEICHNUNG	passive Rückstände am 01/01/2019 (RS)	
		definitive Kompetenzvorhersage (CP)	
		definitive Kassenvorhersage (CS)	
AUFGABENBEREICH 12	SOZIALE RECHTE, SOZIAL- UND FAMILIENPOLITIK		
PROGRAMM 1	PROGRAMME FÜR KLEINKINDER UND MINDERJÄHRIGE SOWIE FÜR KINDERHORTE		
TITEL 1	LAUFENDE AUSGABEN	RS	1.313.024,57
		CP	61.343.483,51
		CS	62.644.845,41
TITEL 2	INVESTITIONSAUSGABEN	RS	0,00
		CP	4.000,00
		CS	4.000,00
PROGRAMM-SUMME	PROGRAMME FÜR KLEINKINDER UND MINDERJÄHRIGE SOWIE FÜR KINDERHORTE	RS	1.313.024,57
		CP	61.347.483,51
		CS	62.648.845,41
PROGRAMM 2	MAßNAHMEN FÜR MENSCHEN MIT BEHINDERUNG		
TITEL 1	LAUFENDE AUSGABEN	RS	39.942,38
		CP	285.291.318,53
		CS	285.179.183,71
TITEL 2	INVESTITIONSAUSGABEN	RS	0,00
		CP	450.337,66
		CS	450.337,66
PROGRAMM-SUMME	MAßNAHMEN FÜR MENSCHEN MIT BEHINDERUNG	RS	39.942,38
		CP	285.741.656,19
		CS	285.629.521,37

ABSCHLUSSRECHNUNG - VERWALTUNG DER AUSGABEN

Zahlungen der Rückstände (PR)	Neufeststellung der Rückstände (R)		passive Rückstände der Vorjahre (EP)				
Kompetenzzahlungen (PC)	Zweckbindungen (I)	Kompetenzeinsparungen (ECP)	passive Rückstände der Kompetenzgebarung (EC)				
gesamte Zahlungen (TP)	Zweckgebundener Mehrjahresfonds (FPV)		gesamte zu übertragende passive Rückstände (TR)				
PR	873.250,36	R	-278.678,17	EP	161.096,04		
PC	33.145.939,56	I	47.494.575,49	ECP	4.990.717,15	EC	14.348.635,93
TP	34.019.189,92	FPV	8.858.190,87			TR	14.509.731,97
PR	0,00	R	0,00			EP	0,00
PC	3.050,00	I	3.050,00	ECP	950,00	EC	0,00
TP	3.050,00	FPV	0,00			TR	0,00
PR	873.250,36	R	-278.678,17			EP	161.096,04
PC	33.148.989,56	I	47.497.625,49	ECP	4.991.667,15	EC	14.348.635,93
TP	34.022.239,92	FPV	8.858.190,87			TR	14.509.731,97
PR	37.398,74	R	0,00			EP	2.543,64
PC	282.921.023,38	I	282.987.390,31	ECP	99.622,28	EC	66.366,93
TP	282.958.422,12	FPV	2.204.305,94			TR	68.910,57
PR	0,00	R	0,00			EP	0,00
PC	259.037,92	I	259.037,92	ECP	17.649,74	EC	0,00
TP	259.037,92	FPV	173.650,00			TR	0,00
PR	37.398,74	R	0,00			EP	2.543,64
PC	283.180.061,30	I	283.246.428,23	ECP	117.272,02	EC	66.366,93
TP	283.217.460,04	FPV	2.377.955,94			TR	68.910,57

ABSCHLUSSRECHNUNG - VERWALTUNG DER AUSGABEN

AUFGABENBEREICH PROGRAMM TITEL	BEZEICHNUNG	passive Rückstände am 01/01/2019 (RS)	
		definitive Kompetenzvorhersage (CP)	
		definitive Kassenvorhersage (CS)	
PROGRAMM 3	SENIORENBETREUUNG		
TITEL 1	LAUFENDE AUSGABEN	RS	89.684,27
		CP	6.256.572,22
		CS	6.331.271,31
TITEL 2	INVESTITIONSAUSGABEN	RS	30.971,94
		CP	46.197.716,26
		CS	35.610.892,20
PROGRAMM-SUMME	SENIORENBETREUUNG	RS	120.656,21
		CP	52.454.288,48
		CS	41.942.163,51
PROGRAMM 4	PROGRAMME FÜR VON SOZIALER AUSGRENZUNG BEDROHTE MENSCHEN		
TITEL 1	LAUFENDE AUSGABEN	RS	64.760,62
		CP	22.402.374,25
		CS	22.217.472,79
TITEL 2	INVESTITIONSAUSGABEN	RS	990,50
		CP	2.490.305,21
		CS	2.491.295,71
PROGRAMM-SUMME	PROGRAMME FÜR VON SOZIALER AUSGRENZUNG BEDROHTE MENSCHEN	RS	65.751,12
		CP	24.892.679,46
		CS	24.708.768,50
PROGRAMM 5	MAßNAHMEN FÜR HAUSHALTE		

ABSCHLUSSRECHNUNG - VERWALTUNG DER AUSGABEN

Zahlungen der Rückstände (PR)	Neufeststellung der Rückstände (R)		passive Rückstände der Vorjahre (EP)
Kompetenzzahlungen (PC)	Zweckbindungen (I)	Kompetenzeinsparungen (ECP)	passive Rückstände der Kompetenzgebarung (EC)
gesamte Zahlungen (TP)	Zweckgebundener Mehrjahresfonds (FPV)		gesamte zu übertragende passive Rückstände (TR)
PR 85.207,43	R 0,00		EP 4.476,84
PC 4.708.719,79	I 4.836.188,78	ECP 79.960,31	EC 127.468,99
TP 4.793.927,22	FPV 1.340.423,13		TR 131.945,83
PR 30.971,94	R 0,00		EP 0,00
PC 21.089.283,99	I 22.395.454,26	ECP 1.941.153,84	EC 1.306.170,27
TP 21.120.255,93	FPV 21.861.108,16		TR 1.306.170,27
PR 116.179,37	R 0,00		EP 4.476,84
PC 25.798.003,78	I 27.231.643,04	ECP 2.021.114,15	EC 1.433.639,26
TP 25.914.183,15	FPV 23.201.531,29		TR 1.438.116,10
PR 34.192,90	R 0,00		EP 30.567,72
PC 14.031.171,66	I 14.138.374,18	ECP 3.288.038,97	EC 107.202,52
TP 14.065.364,56	FPV 4.975.961,10		TR 137.770,24
PR 990,50	R 0,00		EP 0,00
PC 1.426.616,00	I 1.426.616,00	ECP 51.095,28	EC 0,00
TP 1.427.606,50	FPV 1.012.593,93		TR 0,00
PR 35.183,40	R 0,00		EP 30.567,72
PC 15.457.787,66	I 15.564.990,18	ECP 3.339.134,25	EC 107.202,52
TP 15.492.971,06	FPV 5.988.555,03		TR 137.770,24

ABSCHLUSSRECHNUNG - VERWALTUNG DER AUSGABEN

AUFGABENBEREICH PROGRAMM TITEL	BEZEICHNUNG	passive Rückstände am 01/01/2019 (RS)	
		definitive Kompetenzvorhersage (CP)	
		definitive Kassenvorhersage (CS)	
TITEL 1	LAUFENDE AUSGABEN	RS	331.684,14
		CP	133.390.608,26
		CS	133.342.353,92
TITEL 2	INVESTITIONSAUSGABEN	RS	52.293,68
		CP	11.383.917,35
		CS	10.694.369,66
PROGRAMM-SUMME	MAßNAHMEN FÜR HAUSHALTE	RS	383.977,82
		CP	144.774.525,61
		CS	144.036.723,58
PROGRAMM 7	PROGRAMMIERUNG UND STEUERUNG DER SOZIO-SANITÄREN UND SOZIALEN DIENSTE		
TITEL 1	LAUFENDE AUSGABEN	RS	128.592,98
		CP	131.579.880,61
		CS	131.221.810,92
PROGRAMM-SUMME	PROGRAMMIERUNG UND STEUERUNG DER SOZIO-SANITÄREN UND SOZIALEN DIENSTE	RS	128.592,98
		CP	131.579.880,61
		CS	131.221.810,92
PROGRAMM 8	KOOPERATION UND VERBANDSARBEIT		
TITEL 1	LAUFENDE AUSGABEN	RS	159.873,21
		CP	7.217.894,38
		CS	7.373.360,21

ABSCHLUSSRECHNUNG - VERWALTUNG DER AUSGABEN

Zahlungen der Rückstände (PR)		Neufeststellung der Rückstände (R)				passive Rückstände der Vorjahre (EP)	
Kompetenzzahlungen (PC)		Zweckbindungen (I)		Kompetenzeinsparungen (ECP)		passive Rückstände der Kompetenzgebarung (EC)	
gesamte Zahlungen (TP)		Zweckgebundener Mehrjahresfonds (FPV)				gesamte zu übertragende passive Rückstände (TR)	
PR	281.577,03	R	-47.298,21			EP	2.808,90
PC	126.983.190,57	I	128.565.787,12	ECP	1.908.726,91	EC	1.582.596,55
TP	127.264.767,60	FPV	2.916.094,23			TR	1.585.405,45
PR	26.935,12	R	-25.358,56			EP	0,00
PC	4.687.298,37	I	4.747.104,87	ECP	1.318.747,91	EC	59.806,50
TP	4.714.233,49	FPV	5.318.064,57			TR	59.806,50
PR	308.512,15	R	-72.656,77			EP	2.808,90
PC	131.670.488,94	I	133.312.891,99	ECP	3.227.474,82	EC	1.642.403,05
TP	131.979.001,09	FPV	8.234.158,80			TR	1.645.211,95
PR	123.121,84	R	-1.380,01			EP	4.091,13
PC	126.047.625,23	I	127.906.749,72	ECP	2.785.820,47	EC	1.859.124,49
TP	126.170.747,07	FPV	887.310,42			TR	1.863.215,62
PR	123.121,84	R	-1.380,01			EP	4.091,13
PC	126.047.625,23	I	127.906.749,72	ECP	2.785.820,47	EC	1.859.124,49
TP	126.170.747,07	FPV	887.310,42			TR	1.863.215,62
PR	89.673,31	R	-31.586,11			EP	38.613,79
PC	3.372.286,58	I	4.588.855,88	ECP	1.563.159,43	EC	1.216.569,30
TP	3.461.959,89	FPV	1.065.879,07			TR	1.255.183,09

ABSCHLUSSRECHNUNG - VERWALTUNG DER AUSGABEN

AUFGABENBEREICH PROGRAMM TITEL	BEZEICHNUNG	passive Rückstände am 01/01/2019 (RS)	
		definitive Kompetenzvorhersage (CP)	
		definitive Kassenvorhersage (CS)	
TITEL 2	INVESTITIONSAUSGABEN	RS	0,00
		CP	14.640,00
		CS	14.640,00
PROGRAMM-SUMME	KOOPERATION UND VERBANDSARBEIT	RS	159.873,21
		CP	7.232.534,38
		CS	7.388.000,21
SUMME AUFGABENBEREICH		RS	2.211.818,29
		CP	708.023.048,24
		CS	697.575.833,50

ABSCHLUSSRECHNUNG - VERWALTUNG DER AUSGABEN

Zahlungen der Rückstände (PR)		Neufeststellung der Rückstände (R)				passive Rückstände der Vorjahre (EP)	
Kompetenzzahlungen (PC)		Zweckbindungen (I)		Kompetenzeinsparungen (ECP)		passive Rückstände der Kompetenzgebarung (EC)	
gesamte Zahlungen (TP)		Zweckgebundener Mehrjahresfonds (FPV)				gesamte zu übertragende passive Rückstände (TR)	
PR	0,00	R	0,00			EP	0,00
PC	0,00	I	0,00	ECP	14.640,00	EC	0,00
TP	0,00	FPV	0,00			TR	0,00
PR	89.673,31	R	-31.586,11			EP	38.613,79
PC	3.372.286,58	I	4.588.855,88	ECP	1.577.799,43	EC	1.216.569,30
TP	3.461.959,89	FPV	1.065.879,07			TR	1.255.183,09
PR	1.583.319,17	R	-384.301,06			EP	244.198,06
PC	618.675.243,05	I	639.349.184,53	ECP	18.060.282,29	EC	20.673.941,48
TP	620.258.562,22	FPV	50.613.581,42			TR	20.918.139,54

ABSCHLUSSRECHNUNG - VERWALTUNG DER AUSGABEN

AUFGABENBEREICH PROGRAMM TITEL	BEZEICHNUNG	passive Rückstände am 01/01/2019 (RS)	
		definitive Kompetenzvorhersage (CP)	
		definitive Kassenvorhersage (CS)	
AUFGABENBEREICH 13	GESUNDHEITSSCHUTZ		
PROGRAMM 1	REGIONALER GESUNDHEITSDIENST - LAUFENDE ORDENTLICHE FINANZIERUNG ZUR GARANTIE DES MINDESBETREUUNGS-STANDARDS		
TITEL 1	LAUFENDE AUSGABEN	RS	99.313.902,84
		CP	1.263.426.349,92
		CS	1.291.143.676,41
PROGRAMM-SUMME	REGIONALER GESUNDHEITSDIENST - LAUFENDE ORDENTLICHE FINANZIERUNG ZUR GARANTIE DES MINDESBETREUUNGS-STANDARDS	RS	99.313.902,84
		CP	1.263.426.349,92
		CS	1.291.143.676,41
PROGRAMM 2	REGIONALER GESUNDHEITSDIENST - LAUFENDE ZUSATZFINANZIERUNG ZUR DECKUNG DES MINDESBETREUUNGSSTANDARDS		
TITEL 1	LAUFENDE AUSGABEN	RS	3.234.938,04
		CP	32.199.502,20
		CS	35.434.440,24
PROGRAMM-SUMME	REGIONALER GESUNDHEITSDIENST - LAUFENDE ZUSATZFINANZIERUNG ZUR DECKUNG DES MINDESBETREUUNGSSTANDARDS	RS	3.234.938,04
		CP	32.199.502,20
		CS	35.434.440,24
PROGRAMM 5	REGIONALER GESUNDHEITSDIENST - SANITÄTSINVESTITIONEN		
TITEL 2	INVESTITIONSAUSGABEN	RS	1.250.415,12
		CP	241.900.837,60
		CS	108.527.081,22

ABSCHLUSSRECHNUNG - VERWALTUNG DER AUSGABEN

Zahlungen der Rückstände (PR)	Neufeststellung der Rückstände (R)		passive Rückstände der Vorjahre (EP)				
Kompetenzzahlungen (PC)	Zweckbindungen (I)	Kompetenzeinsparungen (ECP)	passive Rückstände der Kompetenzgebarung (EC)				
gesamte Zahlungen (TP)	Zweckgebundener Mehrjahresfonds (FPV)		gesamte zu übertragende passive Rückstände (TR)				
PR	96.697.237,66	R	-260.349,97	EP	2.356.315,21		
PC	1.158.423.885,45	I	1.261.480.688,24	ECP	1.244.928,95	EC	103.056.802,79
TP	1.255.121.123,11	FPV	700.732,73			TR	105.413.118,00
PR	96.697.237,66	R	-260.349,97			EP	2.356.315,21
PC	1.158.423.885,45	I	1.261.480.688,24	ECP	1.244.928,95	EC	103.056.802,79
TP	1.255.121.123,11	FPV	700.732,73			TR	105.413.118,00
PR	599.999,95	R		EP	2.634.938,08		
PC	19.005.797,27	I	31.207.276,12	ECP	992.226,08	EC	12.201.478,85
TP	19.605.797,22	FPV	0,00			TR	14.836.416,93
PR	599.999,95	R				EP	2.634.938,08
PC	19.005.797,27	I	31.207.276,12	ECP	992.226,08	EC	12.201.478,85
TP	19.605.797,22	FPV	0,00			TR	14.836.416,93
PR	870.894,30	R	0,00	EP	379.520,82		
PC	71.446.480,08	I	215.609.025,58	ECP	1.154.237,88	EC	144.162.545,50
TP	72.317.374,38	FPV	25.137.574,14			TR	144.542.066,32

ABSCHLUSSRECHNUNG - VERWALTUNG DER AUSGABEN

AUFGABENBEREICH PROGRAMM TITEL	BEZEICHNUNG	passive Rückstände am 01/01/2019 (RS)	
		definitive Kompetenzvorhersage (CP)	
		definitive Kassenvorhersage (CS)	
PROGRAMM-SUMME	REGIONALER GESUNDHEITSDIENST - SANITÄTSINVESTITIONEN	RS	1.250.415,12
		CP	241.900.837,60
		CS	108.527.081,22
PROGRAMM 7	SONSTIGE SANITÄTSAUSGABEN		
TITEL 2	INVESTITIONSAUSGABEN	RS	0,00
		CP	9.572.079,37
		CS	6.885.939,93
PROGRAMM-SUMME	SONSTIGE SANITÄTSAUSGABEN	RS	0,00
		CP	9.572.079,37
		CS	6.885.939,93
SUMME AUFGABENBEREICH		RS	103.799.256,00
		CP	1.547.098.769,09
		CS	1.441.991.137,80

ABSCHLUSSRECHNUNG - VERWALTUNG DER AUSGABEN

Zahlungen der Rückstände (PR)		Neufeststellung der Rückstände (R)				passive Rückstände der Vorjahre (EP)	
Kompetenzzahlungen (PC)		Zweckbindungen (I)		Kompetenzeinsparungen (ECP)		passive Rückstände der Kompetenzgebarung (EC)	
gesamte Zahlungen (TP)		Zweckgebundener Mehrjahresfonds (FPV)				gesamte zu übertragende passive Rückstände (TR)	
PR	870.894,30	R	0,00			EP	379.520,82
PC	71.446.480,08	I	215.609.025,58	ECP	1.154.237,88	EC	144.162.545,50
TP	72.317.374,38	FPV	25.137.574,14			TR	144.542.066,32
PR	0,00	R	0,00			EP	0,00
PC	1.328.715,03	I	8.594.423,27	ECP	977.656,10	EC	7.265.708,24
TP	1.328.715,03	FPV	0,00			TR	7.265.708,24
PR	0,00	R	0,00			EP	0,00
PC	1.328.715,03	I	8.594.423,27	ECP	977.656,10	EC	7.265.708,24
TP	1.328.715,03	FPV	0,00			TR	7.265.708,24
PR	98.168.131,91	R	-260.349,97			EP	5.370.774,11
PC	1.250.204.877,83	I	1.516.891.413,21	ECP	4.369.049,01	EC	266.686.535,38
TP	1.348.373.009,74	FPV	25.838.306,87			TR	272.057.309,49

ABSCHLUSSRECHNUNG - VERWALTUNG DER AUSGABEN

AUFGABENBEREICH PROGRAMM TITEL	BEZEICHNUNG	passive Rückstände am 01/01/2019 (RS)	
		definitive Kompetenzvorhersage (CP)	
		definitive Kassenvorhersage (CS)	
AUFGABENBEREICH 14	WIRTSCHAFTLICHE ENTWICKLUNG UND WETTBEWERBSFÄHIGKEIT		
PROGRAMM 1	INDUSTRIE, KLEINE UND MITTLERE UNTERNEHMEN, HANDWERK		
TITEL 1	LAUFENDE AUSGABEN	RS	930.305,75
		CP	26.948.505,53
		CS	27.858.198,16
TITEL 2	INVESTITIONSAUSGABEN	RS	2.202.272,85
		CP	107.691.793,73
		CS	63.172.031,24
TITEL 3	AUSGABEN ZUR ERHÖHUNG DER FINANZANLAGEN	RS	129.875.089,31
		CP	122.939.000,00
		CS	145.270.671,93
PROGRAMM-SUMME	INDUSTRIE, KLEINE UND MITTLERE UNTERNEHMEN, HANDWERK	RS	133.007.667,91
		CP	257.579.299,26
		CS	236.300.901,33
PROGRAMM 2	HANDEL - VERTRIEBSNETZE - VERBRAUCHERSCHUTZ		
TITEL 1	LAUFENDE AUSGABEN	RS	4.335.461,09
		CP	42.308.574,96
		CS	45.373.466,55
TITEL 2	INVESTITIONSAUSGABEN	RS	0,00
		CP	181.321,00
		CS	181.321,00

ABSCHLUSSRECHNUNG - VERWALTUNG DER AUSGABEN

Zahlungen der Rückstände (PR)		Neufeststellung der Rückstände (R)				passive Rückstände der Vorjahre (EP)	
Kompetenzzahlungen (PC)		Zweckbindungen (I)		Kompetenzeinsparungen (ECP)		passive Rückstände der Kompetenzgebarung (EC)	
gesamte Zahlungen (TP)		Zweckgebundener Mehrjahresfonds (FPV)				gesamte zu übertragende passive Rückstände (TR)	
PR	660.318,36	R	-226.150,00			EP	43.837,39
PC	12.410.091,73	I	12.614.085,82	ECP	5.576.012,81	EC	203.994,09
TP	13.070.410,09	FPV	8.758.406,90			TR	247.831,48
PR	683.196,78	R	-21.153,57			EP	1.497.922,50
PC	32.110.673,14	I	32.851.415,40	ECP	6.399.527,20	EC	740.742,26
TP	32.793.869,92	FPV	68.440.851,13			TR	2.238.664,76
PR	129.875.089,31	R	0,00			EP	0,00
PC	122.939.000,00	I	122.939.000,00	ECP	0,00	EC	0,00
TP	252.814.089,31	FPV	0,00			TR	0,00
PR	131.218.604,45	R	-247.303,57			EP	1.541.759,89
PC	167.459.764,87	I	168.404.501,22	ECP	11.975.540,01	EC	944.736,35
TP	298.678.369,32	FPV	77.199.258,03			TR	2.486.496,24
PR	4.209.653,15	R	-41.174,64			EP	84.633,30
PC	27.560.190,98	I	29.699.928,54	ECP	3.020.422,79	EC	2.139.737,56
TP	31.769.844,13	FPV	9.588.223,63			TR	2.224.370,86
PR	0,00	R	0,00			EP	0,00
PC	173.520,00	I	173.520,00	ECP	2.100,00	EC	0,00
TP	173.520,00	FPV	5.701,00			TR	0,00

ABSCHLUSSRECHNUNG - VERWALTUNG DER AUSGABEN

AUFGABENBEREICH PROGRAMM TITEL	BEZEICHNUNG	passive Rückstände am 01/01/2019 (RS)	
		definitive Kompetenzvorhersage (CP)	
		definitive Kassenvorhersage (CS)	
TITEL 3	AUSGABEN ZUR ERHÖHUNG DER FINANZANLAGEN	RS	0,00
		CP	1.500.000,00
		CS	411.445,93
PROGRAMM-SUMME	HANDEL - VERTRIEBSNETZE - VERBRAUCHERSCHUTZ	RS	4.335.461,09
		CP	43.989.895,96
		CS	45.966.233,48
PROGRAMM 3	FORSCHUNG UND INNOVATION		
TITEL 1	LAUFENDE AUSGABEN	RS	368.118,15
		CP	18.864.013,78
		CS	19.215.587,20
TITEL 2	INVESTITIONSAUSGABEN	RS	3.774.731,38
		CP	85.012.263,31
		CS	49.000.857,67
TITEL 3	AUSGABEN ZUR ERHÖHUNG DER FINANZANLAGEN	RS	526.860,32
		CP	0,00
		CS	526.860,32
PROGRAMM-SUMME	FORSCHUNG UND INNOVATION	RS	4.669.709,85
		CP	103.876.277,09
		CS	68.743.305,19
PROGRAMM 4	NETZWERKE UND SONSTIGE DIENSTE VON ÖFFENTLICHEM NUTZEN		

ABSCHLUSSRECHNUNG - VERWALTUNG DER AUSGABEN

Zahlungen der Rückstände (PR)		Neufeststellung der Rückstände (R)				passive Rückstände der Vorjahre (EP)	
Kompetenzzahlungen (PC)		Zweckbindungen (I)		Kompetenzeinsparungen (ECP)		passive Rückstände der Kompetenzgebarung (EC)	
gesamte Zahlungen (TP)		Zweckgebundener Mehrjahresfonds (FPV)				gesamte zu übertragende passive Rückstände (TR)	
PR	0,00	R	0,00			EP	0,00
PC	411.445,93	I	1.472.308,00	ECP	27.692,00	EC	1.060.862,07
TP	411.445,93	FPV	0,00			TR	1.060.862,07
PR	4.209.653,15	R	-41.174,64			EP	84.633,30
PC	28.145.156,91	I	31.345.756,54	ECP	3.050.214,79	EC	3.200.599,63
TP	32.354.810,06	FPV	9.593.924,63			TR	3.285.232,93
PR	308.656,26	R	-646,92			EP	58.814,97
PC	6.849.915,59	I	12.285.421,51	ECP	6.317.227,33	EC	5.435.505,92
TP	7.158.571,85	FPV	261.364,94			TR	5.494.320,89
PR	3.727.349,09	R	-7.538,74			EP	39.843,55
PC	29.791.552,87	I	37.576.216,27	ECP	6.648.659,27	EC	7.784.663,40
TP	33.518.901,96	FPV	40.787.387,77			TR	7.824.506,95
PR	0,00	R	-526.860,32			EP	0,00
PC	0,00	I	0,00	ECP	0,00	EC	0,00
TP	0,00	FPV	0,00			TR	0,00
PR	4.036.005,35	R	-535.045,98			EP	98.658,52
PC	36.641.468,46	I	49.861.637,78	ECP	12.965.886,60	EC	13.220.169,32
TP	40.677.473,81	FPV	41.048.752,71			TR	13.318.827,84

ABSCHLUSSRECHNUNG - VERWALTUNG DER AUSGABEN

AUFGABENBEREICH PROGRAMM TITEL	BEZEICHNUNG	passive Rückstände am 01/01/2019 (RS)	
		definitive Kompetenzvorhersage (CP)	
		definitive Kassenvorhersage (CS)	
TITEL 1	LAUFENDE AUSGABEN	RS	0,00
		CP	2.432.400,00
		CS	2.432.400,00
TITEL 2	INVESTITIONSAUSGABEN	RS	551.635,03
		CP	33.775.666,24
		CS	21.661.893,97
PROGRAMM-SUMME	NETZWERKE UND SONSTIGE DIENSTE VON ÖFFENTLICHEM NUTZEN	RS	551.635,03
		CP	36.208.066,24
		CS	24.094.293,97
SUMME AUFGABENBEREICH		RS	142.564.473,88
		CP	441.653.538,55
		CS	375.104.733,97

ABSCHLUSSRECHNUNG - VERWALTUNG DER AUSGABEN

Zahlungen der Rückstände (PR)	Neufeststellung der Rückstände (R)		passive Rückstände der Vorjahre (EP)
Kompetenzzahlungen (PC)	Zweckbindungen (I)	Kompetenzeinsparungen (ECP)	passive Rückstände der Kompetenzgebarung (EC)
gesamte Zahlungen (TP)	Zweckgebundener Mehrjahresfonds (FPV)		gesamte zu übertragende passive Rückstände (TR)
PR 0,00	R 0,00		EP 0,00
PC 2.432.400,00	I 2.432.400,00	ECP 0,00	EC 0,00
TP 2.432.400,00	FPV 0,00		TR 0,00
PR 525.532,46	R -3.567,23		EP 22.535,34
PC 13.139.096,81	I 13.959.894,25	ECP 8.352.589,88	EC 820.797,44
TP 13.664.629,27	FPV 11.463.182,11		TR 843.332,78
PR 525.532,46	R -3.567,23		EP 22.535,34
PC 15.571.496,81	I 16.392.294,25	ECP 8.352.589,88	EC 820.797,44
TP 16.097.029,27	FPV 11.463.182,11		TR 843.332,78
PR 139.989.795,41	R -827.091,42		EP 1.747.587,05
PC 247.817.887,05	I 266.004.189,79	ECP 36.344.231,28	EC 18.186.302,74
TP 387.807.682,46	FPV 139.305.117,48		TR 19.933.889,79

ABSCHLUSSRECHNUNG - VERWALTUNG DER AUSGABEN

AUFGABENBEREICH PROGRAMM TITEL	BEZEICHNUNG	passive Rückstände am 01/01/2019 (RS)	
		definitive Kompetenzvorhersage (CP)	
		definitive Kassenvorhersage (CS)	
AUFGABENBEREICH 15	ARBEITS- UND BERUFSAUSBILDUNGSPOLITIK		
PROGRAMM 1	DIENSTE FÜR DIE ENTWICKLUNG DES ARBEITSMARKTES		
TITEL 1	LAUFENDE AUSGABEN	RS	40.364,49
		CP	535.884,68
		CS	569.536,35
PROGRAMM-SUMME	DIENSTE FÜR DIE ENTWICKLUNG DES ARBEITSMARKTES	RS	40.364,49
		CP	535.884,68
		CS	569.536,35
PROGRAMM 2	BERUFSAUSBILDUNG		
TITEL 1	LAUFENDE AUSGABEN	RS	9.545.196,63
		CP	127.522.526,06
		CS	135.593.744,83
TITEL 2	INVESTITIONSAUSGABEN	RS	27.359,60
		CP	4.698.713,22
		CS	4.726.072,82
PROGRAMM-SUMME	BERUFSAUSBILDUNG	RS	9.572.556,23
		CP	132.221.239,28
		CS	140.319.817,65
PROGRAMM 3	BESCHÄFTIGUNGSFÖRDERUNG		

ABSCHLUSSRECHNUNG - VERWALTUNG DER AUSGABEN

Zahlungen der Rückstände (PR)	Neufeststellung der Rückstände (R)		passive Rückstände der Vorjahre (EP)
Kompetenzzahlungen (PC)	Zweckbindungen (I)	Kompetenzeinsparungen (ECP)	passive Rückstände der Kompetenzgebarung (EC)
gesamte Zahlungen (TP)	Zweckgebundener Mehrjahresfonds (FPV)		gesamte zu übertragende passive Rückstände (TR)

PR	38.169,84	R	0,00			EP	2.194,65
PC	465.021,38	I	522.884,68	ECP	13.000,00	EC	57.863,30
TP	503.191,22	FPV	0,00			TR	60.057,95
PR	38.169,84	R	0,00			EP	2.194,65
PC	465.021,38	I	522.884,68	ECP	13.000,00	EC	57.863,30
TP	503.191,22	FPV	0,00			TR	60.057,95
PR	8.702.652,99	R	-359.067,00			EP	483.476,64
PC	108.061.442,27	I	122.466.272,56	ECP	3.476.896,25	EC	14.404.830,29
TP	116.764.095,26	FPV	1.579.357,25			TR	14.888.306,93
PR	26.356,18	R	-51,90			EP	951,52
PC	4.225.694,25	I	4.364.358,91	ECP	115.059,31	EC	138.664,66
TP	4.252.050,43	FPV	219.295,00			TR	139.616,18
PR	8.729.009,17	R	-359.118,90			EP	484.428,16
PC	112.287.136,52	I	126.830.631,47	ECP	3.591.955,56	EC	14.543.494,95
TP	121.016.145,69	FPV	1.798.652,25			TR	15.027.923,11

ABSCHLUSSRECHNUNG - VERWALTUNG DER AUSGABEN

AUFGABENBEREICH PROGRAMM TITEL	BEZEICHNUNG	passive Rückstände am 01/01/2019 (RS)	
		definitive Kompetenzvorhersage (CP)	
		definitive Kassenvorhersage (CS)	
TITEL 1	LAUFENDE AUSGABEN	RS	720.360,58
		CP	15.482.410,04
		CS	16.109.631,34
TITEL 2	INVESTITIONSAUSGABEN	RS	0,00
		CP	1.052.776,52
		CS	1.052.776,52
PROGRAMM-SUMME	BESCHÄFTIGUNGSFÖRDERUNG	RS	720.360,58
		CP	16.535.186,56
		CS	17.162.407,86
SUMME AUFGABENBEREICH		RS	10.333.281,30
		CP	149.292.310,52
		CS	158.051.761,86

ABSCHLUSSRECHNUNG - VERWALTUNG DER AUSGABEN

Zahlungen der Rückstände (PR)		Neufeststellung der Rückstände (R)				passive Rückstände der Vorjahre (EP)	
Kompetenzzahlungen (PC)		Zweckbindungen (I)		Kompetenzeinsparungen (ECP)		passive Rückstände der Kompetenzgebarung (EC)	
gesamte Zahlungen (TP)		Zweckgebundener Mehrjahresfonds (FPV)				gesamte zu übertragende passive Rückstände (TR)	
PR	661.775,91	R	-28.229,29			EP	30.355,38
PC	10.028.360,95	I	10.912.610,29	ECP	1.270.865,58	EC	884.249,34
TP	10.690.136,86	FPV	3.298.934,17			TR	914.604,72
PR	0,00	R	0,00			EP	0,00
PC	945.885,20	I	945.885,20	ECP	39.828,61	EC	0,00
TP	945.885,20	FPV	67.062,71			TR	0,00
PR	661.775,91	R	-28.229,29			EP	30.355,38
PC	10.974.246,15	I	11.858.495,49	ECP	1.310.694,19	EC	884.249,34
TP	11.636.022,06	FPV	3.365.996,88			TR	914.604,72
PR	9.428.954,92	R	-387.348,19			EP	516.978,19
PC	123.726.404,05	I	139.212.011,64	ECP	4.915.649,75	EC	15.485.607,59
TP	133.155.358,97	FPV	5.164.649,13			TR	16.002.585,78

ABSCHLUSSRECHNUNG - VERWALTUNG DER AUSGABEN

AUFGABENBEREICH PROGRAMM TITEL	BEZEICHNUNG	passive Rückstände am 01/01/2019 (RS)	
		definitive Kompetenzvorhersage (CP)	
		definitive Kassenvorhersage (CS)	
AUFGABENBEREICH 16	LANDWIRTSCHAFT, ERNÄHRUNGSWESEN UND FISCHEREI		
PROGRAMM 1	ENTWICKLUNG DES LANDWIRTSCHAFTSSEKTORS UND DES NAHRUNGSMITTELBEREICHS		
TITEL 1	LAUFENDE AUSGABEN	RS	4.768.014,43
		CP	41.136.064,32
		CS	45.798.183,03
TITEL 2	INVESTITIONSAUSGABEN	RS	24.568.822,59
		CP	71.104.782,26
		CS	74.004.642,74
PROGRAMM-SUMME	ENTWICKLUNG DES LANDWIRTSCHAFTSSEKTORS UND DES NAHRUNGSMITTELBEREICHS	RS	29.336.837,02
		CP	112.240.846,58
		CS	119.802.825,77
SUMME AUFGABENBEREICH		RS	29.336.837,02
		CP	112.240.846,58
		CS	119.802.825,77

ABSCHLUSSRECHNUNG - VERWALTUNG DER AUSGABEN

Zahlungen der Rückstände (PR)	Neufeststellung der Rückstände (R)		passive Rückstände der Vorjahre (EP)		
Kompetenzzahlungen (PC)	Zweckbindungen (I)	Kompetenzeinsparungen (ECP)	passive Rückstände der Kompetenzgebarung (EC)		
gesamte Zahlungen (TP)	Zweckgebundener Mehrjahresfonds (FPV)		gesamte zu übertragende passive Rückstände (TR)		
PR	4.649.497,52	R	-18.088,18	EP	100.428,73
PC	34.272.016,25	I	36.800.325,62	ECP	347.574,58
TP	38.921.513,77	FPV	3.988.164,12		
				EP	0,00
PR	24.562.566,59	R	-6.256,00	EP	0,00
PC	41.572.890,96	I	45.633.321,46	ECP	1.328.091,45
TP	66.135.457,55	FPV	24.143.369,35		
				EP	0,00
PR	29.212.064,11	R	-24.344,18	EP	100.428,73
PC	75.844.907,21	I	82.433.647,08	ECP	1.675.666,03
TP	105.056.971,32	FPV	28.131.533,47		
				EP	100.428,73
PR	29.212.064,11	R	-24.344,18	EP	100.428,73
PC	75.844.907,21	I	82.433.647,08	ECP	1.675.666,03
TP	105.056.971,32	FPV	28.131.533,47		
				EP	100.428,73
PR	29.212.064,11	R	-24.344,18	EP	100.428,73
PC	75.844.907,21	I	82.433.647,08	ECP	1.675.666,03
TP	105.056.971,32	FPV	28.131.533,47		
				EP	100.428,73
PR	29.212.064,11	R	-24.344,18	EP	100.428,73
PC	75.844.907,21	I	82.433.647,08	ECP	1.675.666,03
TP	105.056.971,32	FPV	28.131.533,47		
				EP	100.428,73

ABSCHLUSSRECHNUNG - VERWALTUNG DER AUSGABEN

AUFGABENBEREICH PROGRAMM TITEL	BEZEICHNUNG	passive Rückstände am 01/01/2019 (RS)	
		definitive Kompetenzvorhersage (CP)	
		definitive Kassenvorhersage (CS)	
AUFGABENBEREICH 17	ENERGIE UND DIVERSIFIKATION DER ENERGIEQUELLEN		
PROGRAMM 1	ENERGIEQUELLEN		
TITEL 1	LAUFENDE AUSGABEN	RS	125.149,74
		CP	4.776.369,22
		CS	4.887.415,25
TITEL 2	INVESTITIONSAUSGABEN	RS	2.906.985,05
		CP	50.555.398,32
		CS	31.348.178,99
PROGRAMM-SUMME	ENERGIEQUELLEN	RS	3.032.134,79
		CP	55.331.767,54
		CS	36.235.594,24
SUMME AUFGABENBEREICH		RS	3.032.134,79
		CP	55.331.767,54
		CS	36.235.594,24

ABSCHLUSSRECHNUNG - VERWALTUNG DER AUSGABEN

Zahlungen der Rückstände (PR)		Neufeststellung der Rückstände (R)				passive Rückstände der Vorjahre (EP)	
Kompetenzzahlungen (PC)		Zweckbindungen (I)		Kompetenzeinsparungen (ECP)		passive Rückstände der Kompetenzgebarung (EC)	
gesamte Zahlungen (TP)		Zweckgebundener Mehrjahresfonds (FPV)				gesamte zu übertragende passive Rückstände (TR)	
PR	112.999,02	R	-2.898,00			EP	9.252,72
PC	4.235.318,78	I	4.405.085,39	ECP	316.324,83	EC	169.766,61
TP	4.348.317,80	FPV	54.959,00			TR	179.019,33
PR	1.489.894,09	R	-174.787,20			EP	1.242.303,76
PC	12.950.078,13	I	17.250.806,09	ECP	4.843.346,67	EC	4.300.727,96
TP	14.439.972,22	FPV	28.461.245,56			TR	5.543.031,72
PR	1.602.893,11	R	-177.685,20			EP	1.251.556,48
PC	17.185.396,91	I	21.655.891,48	ECP	5.159.671,50	EC	4.470.494,57
TP	18.788.290,02	FPV	28.516.204,56			TR	5.722.051,05
PR	1.602.893,11	R	-177.685,20			EP	1.251.556,48
PC	17.185.396,91	I	21.655.891,48	ECP	5.159.671,50	EC	4.470.494,57
TP	18.788.290,02	FPV	28.516.204,56			TR	5.722.051,05

ABSCHLUSSRECHNUNG - VERWALTUNG DER AUSGABEN

AUFGABENBEREICH PROGRAMM TITEL	BEZEICHNUNG	passive Rückstände am 01/01/2019 (RS)	
		definitive Kompetenzvorhersage (CP)	
		definitive Kassenvorhersage (CS)	
AUFGABENBEREICH 18	BEZIEHUNGEN ZU DEN ANDEREN GEBIETS- UND LOKALKÖRPERSCHAFTEN		
PROGRAMM 1	BEZIEHUNGEN ZU DEN ANDEREN GEBIETSKÖRPERSCHAFTEN		
TITEL 1	LAUFENDE AUSGABEN	RS	263.628.962,79
		CP	688.531.309,13
		CS	867.519.804,10
TITEL 2	INVESTITIONSAUSGABEN	RS	480.668.634,18
		CP	337.554.342,64
		CS	256.867.639,86
TITEL 3	AUSGABEN ZUR ERHÖHUNG DER FINANZANLAGEN	RS	0,00
		CP	55.020.925,00
		CS	55.020.925,00
PROGRAMM-SUMME	BEZIEHUNGEN ZU DEN ANDEREN GEBIETSKÖRPERSCHAFTEN	RS	744.297.596,97
		CP	1.081.106.576,77
		CS	1.179.408.368,96
SUMME AUFGABENBEREICH		RS	744.297.596,97
		CP	1.081.106.576,77
		CS	1.179.408.368,96

ABSCHLUSSRECHNUNG - VERWALTUNG DER AUSGABEN

Zahlungen der Rückstände (PR)		Neufeststellung der Rückstände (R)				passive Rückstände der Vorjahre (EP)	
Kompetenzzahlungen (PC)		Zweckbindungen (I)		Kompetenzeinsparungen (ECP)		passive Rückstände der Kompetenzgebarung (EC)	
gesamte Zahlungen (TP)		Zweckgebundener Mehrjahresfonds (FPV)				gesamte zu übertragende passive Rückstände (TR)	
PR	97.423.087,14	R	-2.914,31			EP	166.202.961,34
PC	551.353.661,84	I	647.088.149,47	ECP	18.054.714,04	EC	95.734.487,63
TP	648.776.748,98	FPV	23.388.445,62			TR	261.937.448,97
PR	60.784.445,96	R	-1.179.543,84			EP	418.704.644,38
PC	159.793.407,59	I	241.603.664,66	ECP	13.980.582,45	EC	81.810.257,07
TP	220.577.853,55	FPV	81.970.095,53			TR	500.514.901,45
PR	0,00	R	0,00			EP	0,00
PC	25.419.200,78	I	25.419.200,78	ECP	7.404.127,74	EC	0,00
TP	25.419.200,78	FPV	22.197.596,48			TR	0,00
PR	158.207.533,10	R	-1.182.458,15			EP	584.907.605,72
PC	736.566.270,21	I	914.111.014,91	ECP	39.439.424,23	EC	177.544.744,70
TP	894.773.803,31	FPV	127.556.137,63			TR	762.452.350,42
PR	158.207.533,10	R	-1.182.458,15			EP	584.907.605,72
PC	736.566.270,21	I	914.111.014,91	ECP	39.439.424,23	EC	177.544.744,70
TP	894.773.803,31	FPV	127.556.137,63			TR	762.452.350,42

ABSCHLUSSRECHNUNG - VERWALTUNG DER AUSGABEN

AUFGABENBEREICH PROGRAMM TITEL	BEZEICHNUNG	passive Rückstände am 01/01/2019 (RS)	
		definitive Kompetenzvorhersage (CP)	
		definitive Kassenvorhersage (CS)	
AUFGABENBEREICH 19	INTERNATIONALE BEZIEHUNGEN		
PROGRAMM 1	INTERNATIONALE BEZIEHUNGEN UND KOOPERATION IN DER ENTWICKLUNG		
TITEL 1	LAUFENDE AUSGABEN	RS	18.694,81
		CP	4.002.955,45
		CS	4.021.650,26
TITEL 2	INVESTITIONSAUSGABEN	RS	70.000,00
		CP	5.004.621,26
		CS	5.074.621,26
PROGRAMM-SUMME	INTERNATIONALE BEZIEHUNGEN UND KOOPERATION IN DER ENTWICKLUNG	RS	88.694,81
		CP	9.007.576,71
		CS	9.096.271,52
SUMME AUFGABENBEREICH		RS	88.694,81
		CP	9.007.576,71
		CS	9.096.271,52

ABSCHLUSSRECHNUNG - VERWALTUNG DER AUSGABEN

Zahlungen der Rückstände (PR)	Neufeststellung der Rückstände (R)		passive Rückstände der Vorjahre (EP)				
Kompetenzzahlungen (PC)	Zweckbindungen (I)	Kompetenzeinsparungen (ECP)	passive Rückstände der Kompetenzgebarung (EC)				
gesamte Zahlungen (TP)	Zweckgebundener Mehrjahresfonds (FPV)		gesamte zu übertragende passive Rückstände (TR)				
PR	15.722,11	R	-1.247,25	EP	1.725,45		
PC	1.787.988,23	I	1.863.911,06	ECP	641.175,44	EC	75.922,83
TP	1.803.710,34	FPV	1.497.868,95			TR	77.648,28
PR	0,00	R	0,00			EP	70.000,00
PC	1.478.437,50	I	1.554.819,70	ECP	222.550,96	EC	76.382,20
TP	1.478.437,50	FPV	3.227.250,60			TR	146.382,20
PR	15.722,11	R	-1.247,25			EP	71.725,45
PC	3.266.425,73	I	3.418.730,76	ECP	863.726,40	EC	152.305,03
TP	3.282.147,84	FPV	4.725.119,55			TR	224.030,48
PR	15.722,11	R	-1.247,25			EP	71.725,45
PC	3.266.425,73	I	3.418.730,76	ECP	863.726,40	EC	152.305,03
TP	3.282.147,84	FPV	4.725.119,55			TR	224.030,48

ABSCHLUSSRECHNUNG - VERWALTUNG DER AUSGABEN

AUFGABENBEREICH PROGRAMM TITEL	BEZEICHNUNG	passive Rückstände am 01/01/2019 (RS)	
		definitive Kompetenzvorhersage (CP)	
		definitive Kassenvorhersage (CS)	
AUFGABENBEREICH 20	FONDS UND RÜCKSTELLUNGEN		
PROGRAMM 1	RESERVEFONDS		
TITEL 1	LAUFENDE AUSGABEN	RS	0,00
		CP	6.361.792,62
		CS	49.996.532,41
TITEL 2	INVESTITIONSAUSGABEN	RS	0,00
		CP	4.387.476,32
		CS	100.000,00
PROGRAMM-SUMME	RESERVEFONDS	RS	0,00
		CP	10.749.268,94
		CS	50.096.532,41
PROGRAMM 2	FONDS FÜR FORDERUNGEN MIT ZWEIFELHAFTER ODER SCHWIERIGER KAPITALEINBRINGUNG		
TITEL 1	LAUFENDE AUSGABEN	RS	0,00
		CP	21.560.981,63
		CS	0,00
TITEL 2	INVESTITIONSAUSGABEN	RS	0,00
		CP	32.488,22
		CS	0,00
PROGRAMM-SUMME	FONDS FÜR FORDERUNGEN MIT ZWEIFELHAFTER ODER SCHWIERIGER KAPITALEINBRINGUNG	RS	0,00
		CP	21.593.469,85
		CS	0,00

ABSCHLUSSRECHNUNG - VERWALTUNG DER AUSGABEN

Zahlungen der Rückstände (PR)		Neufeststellung der Rückstände (R)				passive Rückstände der Vorjahre (EP)	
Kompetenzzahlungen (PC)		Zweckbindungen (I)		Kompetenzeinsparungen (ECP)		passive Rückstände der Kompetenzgebarung (EC)	
gesamte Zahlungen (TP)		Zweckgebundener Mehrjahresfonds (FPV)				gesamte zu übertragende passive Rückstände (TR)	
PR	0,00	R	0,00			EP	0,00
PC	0,00	I	0,00	ECP	6.361.792,62	EC	0,00
TP	0,00	FPV	0,00			TR	0,00
PR	0,00	R	0,00			EP	0,00
PC	0,00	I	0,00	ECP	4.387.476,32	EC	0,00
TP	0,00	FPV	0,00			TR	0,00
PR	0,00	R	0,00			EP	0,00
PC	0,00	I	0,00	ECP	10.749.268,94	EC	0,00
TP	0,00	FPV	0,00			TR	0,00
PR	0,00	R	0,00			EP	0,00
PC	0,00	I	0,00	ECP	21.560.981,63	EC	0,00
TP	0,00	FPV	0,00			TR	0,00
PR	0,00	R	0,00			EP	0,00
PC	0,00	I	0,00	ECP	32.488,22	EC	0,00
TP	0,00	FPV	0,00			TR	0,00
PR	0,00	R	0,00			EP	0,00
PC	0,00	I	0,00	ECP	21.593.469,85	EC	0,00
TP	0,00	FPV	0,00			TR	0,00

ABSCHLUSSRECHNUNG - VERWALTUNG DER AUSGABEN

AUFGABENBEREICH PROGRAMM TITEL	BEZEICHNUNG	passive Rückstände am 01/01/2019 (RS)	
		definitive Kompetenzvorhersage (CP)	
		definitive Kassenvorhersage (CS)	
PROGRAMM 3	SONSTIGE FONDS		
TITEL 1	LAUFENDE AUSGABEN	RS	0,00
		CP	18.506.953,00
		CS	30.000,00
TITEL 2	INVESTITIONSAUSGABEN	RS	0,00
		CP	6.233.551,33
		CS	0,00
PROGRAMM-SUMME	SONSTIGE FONDS	RS	0,00
		CP	24.740.504,33
		CS	30.000,00
SUMME AUFGABENBEREICH		RS	0,00
		CP	57.083.243,12
		CS	50.126.532,41

ABSCHLUSSRECHNUNG - VERWALTUNG DER AUSGABEN

Zahlungen der Rückstände (PR)		Neufeststellung der Rückstände (R)				passive Rückstände der Vorjahre (EP)	
Kompetenzzahlungen (PC)		Zweckbindungen (I)		Kompetenzeinsparungen (ECP)		passive Rückstände der Kompetenzgebarung (EC)	
gesamte Zahlungen (TP)		Zweckgebundener Mehrjahresfonds (FPV)				gesamte zu übertragende passive Rückstände (TR)	
PR	0,00	R	0,00			EP	0,00
PC	0,00	I	0,00	ECP	18.506.953,00	EC	0,00
TP	0,00	FPV	0,00			TR	0,00
PR	0,00	R	0,00			EP	0,00
PC	0,00	I	0,00	ECP	6.233.551,33	EC	0,00
TP	0,00	FPV	0,00			TR	0,00
PR	0,00	R	0,00			EP	0,00
PC	0,00	I	0,00	ECP	24.740.504,33	EC	0,00
TP	0,00	FPV	0,00			TR	0,00
PR	0,00	R	0,00			EP	0,00
PC	0,00	I	0,00	ECP	57.083.243,12	EC	0,00
TP	0,00	FPV	0,00			TR	0,00

ABSCHLUSSRECHNUNG - VERWALTUNG DER AUSGABEN

AUFGABENBEREICH PROGRAMM TITEL	BEZEICHNUNG	passive Rückstände am 01/01/2019 (RS)	
		definitive Kompetenzvorhersage (CP)	
		definitive Kassenvorhersage (CS)	
AUFGABENBEREICH 50	STAATSVerschuldung		
PROGRAMM 1	ZINSANTEIL AMORTISATION VON DARLEHEN UND ANLEIHEN		
TITEL 1	LAUFENDE AUSGABEN	RS	1.151,16
		CP	1.713.245,41
		CS	1.714.396,57
PROGRAMM-SUMME	ZINSANTEIL AMORTISATION VON DARLEHEN UND ANLEIHEN	RS	1.151,16
		CP	1.713.245,41
		CS	1.714.396,57
PROGRAMM 2	KAPITALANTEIL AMORTISATION VON DARLEHEN UND ANLEIHEN		
TITEL 4	RÜCKZAHLUNG VON DARLEHEN	RS	0,01
		CP	14.284.934,06
		CS	14.284.934,07
PROGRAMM-SUMME	KAPITALANTEIL AMORTISATION VON DARLEHEN UND ANLEIHEN	RS	0,01
		CP	14.284.934,06
		CS	14.284.934,07
SUMME AUFGABENBEREICH		RS	1.151,17
		CP	15.998.179,47
		CS	15.999.330,64

ABSCHLUSSRECHNUNG - VERWALTUNG DER AUSGABEN

Zahlungen der Rückstände (PR)	Neufeststellung der Rückstände (R)		passive Rückstände der Vorjahre (EP)				
Kompetenzzahlungen (PC)	Zweckbindungen (I)	Kompetenzeinsparungen (ECP)	passive Rückstände der Kompetenzgebarung (EC)				
gesamte Zahlungen (TP)	Zweckgebundener Mehrjahresfonds (FPV)		gesamte zu übertragende passive Rückstände (TR)				
PR	0,00	R	-71,16	EP	1.080,00		
PC	1.122.542,01	I	1.122.542,01	ECP	590.703,40	EC	0,00
TP	1.122.542,01	FPV	0,00			TR	1.080,00
PR	0,00	R	-71,16	EP	1.080,00		
PC	1.122.542,01	I	1.122.542,01	ECP	590.703,40	EC	0,00
TP	1.122.542,01	FPV	0,00	TR	1.080,00		
PR	0,00	R		EP	0,00		
PC	14.284.934,06	I	14.284.934,06	ECP	0,00	EC	0,00
TP	14.284.934,06	FPV	0,00			TR	0,00
PR	0,00	R		EP	0,00		
PC	14.284.934,06	I	14.284.934,06	ECP	0,00	EC	0,00
TP	14.284.934,06	FPV	0,00	TR	0,00		
PR	0,00	R	-71,16	EP	1.080,00		
PC	15.407.476,07	I	15.407.476,07	ECP	590.703,40	EC	0,00
TP	15.407.476,07	FPV	0,00	TR	1.080,00		

ABSCHLUSSRECHNUNG - VERWALTUNG DER AUSGABEN

AUFGABENBEREICH PROGRAMM TITEL	BEZEICHNUNG	passive Rückstände am 01/01/2019 (RS)	
		definitive Kompetenzvorhersage (CP)	
		definitive Kassenvorhersage (CS)	
AUFGABENBEREICH 99	DIENSTE IM AUFTRAG DRITTER		
PROGRAMM 1	DIENSTE FÜR DRITTE -DURCHLAUFPOSTEN		
TITEL 7	AUSGABEN FÜR DRITTE UND DURCHLAUFPOSTEN	RS	61.608.555,79
		CP	501.836.550,00
		CS	502.021.153,01
PROGRAMM-SUMME	DIENSTE FÜR DRITTE -DURCHLAUFPOSTEN	RS	61.608.555,79
		CP	501.836.550,00
		CS	502.021.153,01
SUMME AUFGABENBEREICH		RS	61.608.555,79
		CP	501.836.550,00
		CS	502.021.153,01

ABSCHLUSSRECHNUNG - VERWALTUNG DER AUSGABEN

Zahlungen der Rückstände (PR)		Neufeststellung der Rückstände (R)				passive Rückstände der Vorjahre (EP)	
Kompetenzzahlungen (PC)		Zweckbindungen (I)		Kompetenzeinsparungen (ECP)		passive Rückstände der Kompetenzgebarung (EC)	
gesamte Zahlungen (TP)		Zweckgebundener Mehrjahresfonds (FPV)				gesamte zu übertragende passive Rückstände (TR)	
PR	44.564.480,84	R	-1.382.506,90			EP	15.661.568,05
PC	373.357.260,93	I	419.014.466,74	ECP	82.822.083,26	EC	45.657.205,81
TP	417.921.741,77	FPV	0,00			TR	61.318.773,86
PR	44.564.480,84	R	-1.382.506,90			EP	15.661.568,05
PC	373.357.260,93	I	419.014.466,74	ECP	82.822.083,26	EC	45.657.205,81
TP	417.921.741,77	FPV	0,00			TR	61.318.773,86
PR	44.564.480,84	R	-1.382.506,90			EP	15.661.568,05
PC	373.357.260,93	I	419.014.466,74	ECP	82.822.083,26	EC	45.657.205,81
TP	417.921.741,77	FPV	0,00			TR	61.318.773,86

ABSCHLUSSRECHNUNG - VERWALTUNG DER AUSGABEN

AUFGABENBEREICH PROGRAMM TITEL	BEZEICHNUNG	passive Rückstände am 01/01/2019 (RS)	
		definitive Kompetenzvorhersage (CP)	
		definitive Kassenvorhersage (CS)	
SUMME AUFGABENBEREICHE		RS	1.324.513.792,48
		CP	8.204.370.744,19
		CS	7.682.175.184,15
GESAMTSUMME DER AUSGABEN		RS	1.324.513.792,48
		CP	8.204.370.744,19
		CS	7.682.175.184,15

Beschluss Nr./N. Delibera: 0464/2020. Digital unterzeichnet / Firmato digitalmente: Arno Kompatscher, 00F45352 - Eros Magnago, 00E60FF2

ABSCHLUSSRECHNUNG - VERWALTUNG DER AUSGABEN

Zahlungen der Rückstände (PR)	Neufeststellung der Rückstände (R)		passive Rückstände der Vorjahre (EP)
Kompetenzzahlungen (PC)	Zweckbindungen (I)	Kompetenzeinsparungen (ECP)	passive Rückstände der Kompetenzgebarung (EC)
gesamte Zahlungen (TP)	Zweckgebundener Mehrjahresfonds (FPV)		gesamte zu übertragende passive Rückstände (TR)
PR 650.433.369,99	R -13.355.486,93		EP 660.724.935,51
PC 5.591.032.292,82	I 6.433.885.821,12	ECP 642.690.264,32	EC 842.853.528,30
TP 6.241.465.662,81	FPV 1.127.794.658,75		TR 1.503.578.463,81
PR 650.433.369,99	R -13.355.486,93		EP 660.724.935,51
PC 5.591.032.292,82	I 6.433.885.821,12	ECP 642.690.264,32	EC 842.853.528,30
TP 6.241.465.662,81	FPV 1.127.794.658,75		TR 1.503.578.463,81

Anlage 10D

Konsolidiert

**Abschlussrechnung
Allgemeine
Zusammenfassung der
Ausgaben nach
Aufgabenbereichen**

ABSCHLUSSRECHNUNG - ALLGEMEINE ZUSAMMENFASSUNG DER AUSGABEN NACH AUFGABENBEREICHEN

BEZEICHNUNG		definitive Kompetenzvorhersage (CP)	
Verwaltungsfehlbetrag		CP	0,00
Fehlbetrag aufgrund genehmigter und nicht aufgenommener Verschuldung		CP	0,00

AUFGABENBEREICH	BEZEICHNUNG	passive Rückstände am 01/01/2019 (RS)	
		definitive Kompetenzvorhersage (CP)	
		definitive Kassenvorhersage (CS)	
AUFGABENBEREICH 1	INSTITUTIONELLE ALLGEMEIN- UND VERWALTUNGSDIENSTE	RS	76.102.800,50
		CP	1.001.177.934,96
		CS	790.326.480,58
AUFGABENBEREICH 4	AUSBILDUNG UND RECHT AUF BILDUNG	RS	54.193.300,75
		CP	938.625.246,37
		CS	982.660.212,04
AUFGABENBEREICH 5	SCHUTZ UND AUFWERTUNG KULTURELLER GÜTER UND TÄTIGKEITEN	RS	4.268.760,52
		CP	98.516.169,09
		CS	100.774.492,75
AUFGABENBEREICH 6	MAßNAHMEN FÜR DIE JUGEND, SPORT UND FREIZEIT	RS	4.757.436,24
		CP	71.998.679,25
		CS	56.242.448,39
AUFGABENBEREICH 7	TOURISMUS	RS	4.044.254,96
		CP	49.769.608,43
		CS	51.028.352,45
AUFGABENBEREICH 8	RAUMORDNUNG UND WOHNUNGSBAU	RS	11.193.120,01
		CP	326.242.290,27
		CS	256.448.745,43
AUFGABENBEREICH 9	NACHHALTIGE ENTWICKLUNG MIT GEBIETS- UND UMWELTSCHUTZ	RS	39.262.875,51
		CP	204.027.866,05
		CS	226.885.240,24

ABSCHLUSSRECHNUNG - ALLGEMEINE ZUSAMMENFASSUNG DER AUSGABEN NACH AUFGABENBEREICHEN

Zahlungen der Rückstände (PR)		Neufeststellung der Rückstände (R)				passive Rückstände der Vorjahre (EP)	
Kompetenzzahlungen (PC)		Zweckbindungen (I)		Kompetenzeinsparungen (ECP)		passive Rückstände der Kompetenzgebarung (EC)	
gesamte Zahlungen (TP)		Zweckgebundener Mehrjahresfonds (FPV)				gesamte zu übertragende passive Rückstände (TR)	
PR	37.761.315,41	R	-4.420.998,39			EP	33.920.486,70
PC	383.242.193,26	I	448.047.233,29	ECP	330.213.407,13	EC	64.805.040,03
TP	421.003.508,67	FPV	222.917.294,54			TR	98.725.526,73
PR	47.201.936,17	R	-1.063.990,33			EP	5.927.374,25
PC	837.962.687,24	I	911.556.625,57	ECP	10.682.360,18	EC	73.593.938,33
TP	885.164.623,41	FPV	16.386.260,62			TR	79.521.312,58
PR	3.843.100,06	R	-97.262,65			EP	328.397,81
PC	73.616.105,40	I	79.681.109,37	ECP	2.605.900,96	EC	6.065.003,97
TP	77.459.205,46	FPV	16.229.158,76			TR	6.393.401,78
PR	3.244.770,84	R	-392.001,63			EP	1.120.663,77
PC	36.708.208,25	I	46.127.623,56	ECP	504.637,31	EC	9.419.415,31
TP	39.952.979,09	FPV	25.366.418,38			TR	10.540.079,08
PR	4.027.597,73	R	-6.400,01			EP	10.257,22
PC	34.444.275,90	I	36.943.488,41	ECP	995.429,52	EC	2.499.212,51
TP	38.471.873,63	FPV	11.830.690,50			TR	2.509.469,73
PR	10.634.743,89	R	-517.331,48			EP	41.044,64
PC	233.772.177,48	I	292.786.181,52	ECP	3.664.418,96	EC	59.014.004,04
TP	244.406.921,37	FPV	29.791.689,79			TR	59.055.048,68
PR	31.870.817,12	R	-2.042.372,20			EP	5.349.686,19
PC	104.140.929,27	I	129.229.482,55	ECP	19.524.351,31	EC	25.088.553,28
TP	136.011.746,39	FPV	55.274.032,19			TR	30.438.239,47

ABSCHLUSSRECHNUNG - ALLGEMEINE ZUSAMMENFASSUNG DER AUSGABEN NACH AUFGABENBEREICHEN

AUFGABENBEREICH	BEZEICHNUNG	passive Rückstände am 01/01/2019 (RS)	
		definitive Kompetenzvorhersage (CP)	
		definitive Kassenvorhersage (CS)	
AUFGABENBEREICH 10	VERKEHR UND MOBILITÄTSFÖRDERUNG	RS	29.345.015,60
		CP	784.348.449,78
		CS	577.353.570,19
AUFGABENBEREICH 11	FREIWILLIGER RETTUNGSDIENST	RS	4.072.428,37
		CP	50.992.093,40
		CS	55.042.098,40
AUFGABENBEREICH 12	SOZIALE RECHTE, SOZIAL- UND FAMILIENPOLITIK	RS	2.211.818,29
		CP	708.023.048,24
		CS	697.575.833,50
AUFGABENBEREICH 13	GESUNDHEITSSCHUTZ	RS	103.799.256,00
		CP	1.547.098.769,09
		CS	1.441.991.137,80
AUFGABENBEREICH 14	WIRTSCHAFTLICHE ENTWICKLUNG UND WETTBEWERBSFÄHIGKEIT	RS	142.564.473,88
		CP	441.653.538,55
		CS	375.104.733,97
AUFGABENBEREICH 15	ARBEITS- UND BERUFS-AUSBILDUNGSPOLITIK	RS	10.333.281,30
		CP	149.292.310,52
		CS	158.051.761,86
AUFGABENBEREICH 16	LANDWIRTSCHAFT, ERNÄHRUNGSWESEN UND FISCHEREI	RS	29.336.837,02
		CP	112.240.846,58
		CS	119.802.825,77
AUFGABENBEREICH 17	ENERGIE UND DIVERSIFIKATION DER ENERGIEQUELLEN	RS	3.032.134,79
		CP	55.331.767,54
		CS	36.235.594,24

ABSCHLUSSRECHNUNG - ALLGEMEINE ZUSAMMENFASSUNG DER AUSGABEN NACH AUFGABENBEREICHEN

Zahlungen der Rückstände (PR)		Neufeststellung der Rückstände (R)				passive Rückstände der Vorjahre (EP)	
Kompetenzzahlungen (PC)		Zweckbindungen (I)		Kompetenzeinsparungen (ECP)		passive Rückstände der Kompetenzgebarung (EC)	
gesamte Zahlungen (TP)		Zweckgebundener Mehrjahresfonds (FPV)				gesamte zu übertragende passive Rückstände (TR)	
PR	25.003.765,72	R	-187.726,79			EP	4.153.523,09
PC	376.535.123,55	I	421.046.380,61	ECP	23.176.028,68	EC	44.511.257,06
TP	401.538.889,27	FPV	340.126.040,49			TR	48.664.780,15
PR	4.072.428,37	R	0,00			EP	0,00
PC	48.558.443,43	I	50.969.670,03	ECP	0,00	EC	2.411.226,60
TP	52.630.871,80	FPV	22.423,37			TR	2.411.226,60
PR	1.583.319,17	R	-384.301,06			EP	244.198,06
PC	618.675.243,05	I	639.349.184,53	ECP	18.060.282,29	EC	20.673.941,48
TP	620.258.562,22	FPV	50.613.581,42			TR	20.918.139,54
PR	98.168.131,91	R	-260.349,98			EP	5.370.774,11
PC	1.250.204.877,83	I	1.516.891.413,21	ECP	4.369.049,01	EC	266.686.535,38
TP	1.348.373.009,74	FPV	25.838.306,87			TR	272.057.309,49
PR	139.989.795,41	R	-827.091,42			EP	1.747.587,05
PC	247.817.887,05	I	266.004.189,79	ECP	36.344.231,28	EC	18.186.302,74
TP	387.807.682,46	FPV	139.305.117,48			TR	19.933.889,79
PR	9.428.954,92	R	-387.348,19			EP	516.978,19
PC	123.726.404,05	I	139.212.011,64	ECP	4.915.649,75	EC	15.485.607,59
TP	133.155.358,97	FPV	5.164.649,13			TR	16.002.585,78
PR	29.212.064,11	R	-24.344,18			EP	100.428,73
PC	75.844.907,21	I	82.433.647,08	ECP	1.675.666,03	EC	6.588.739,87
TP	105.056.971,32	FPV	28.131.533,47			TR	6.689.168,60
PR	1.602.893,11	R	-177.685,20			EP	1.251.556,48
PC	17.185.396,91	I	21.655.891,48	ECP	5.159.671,50	EC	4.470.494,57
TP	18.788.290,02	FPV	28.516.204,56			TR	5.722.051,05

ABSCHLUSSRECHNUNG - ALLGEMEINE ZUSAMMENFASSUNG DER AUSGABEN NACH AUFGABENBEREICHEN

AUFGABENBEREICH	BEZEICHNUNG	passive Rückstände am 01/01/2019 (RS)	
		definitive Kompetenzvorhersage (CP)	
		definitive Kassenvorhersage (CS)	
AUFGABENBEREICH 18	BEZIEHUNGEN ZU DEN ANDEREN GEBIETS- UND LOKALKÖRPERSCHAFTEN	RS	744.297.596,97
		CP	1.081.106.576,77
		CS	1.179.408.368,96
AUFGABENBEREICH 19	INTERNATIONALE BEZIEHUNGEN	RS	88.694,81
		CP	9.007.576,71
		CS	9.096.271,52
AUFGABENBEREICH 20	FONDS UND RÜCKSTELLUNGEN	RS	0,00
		CP	57.083.243,12
		CS	50.126.532,41
AUFGABENBEREICH 50	STAATVERSCHULDUNG	RS	1.151,17
		CP	15.998.179,47
		CS	15.999.330,64
AUFGABENBEREICH 99	DIENSTE IM AUFTRAG DRITTER	RS	61.608.555,79
		CP	501.836.550,00
		CS	502.021.153,01
SUMME AUFGABENBEREICHE		RS	1.324.513.792,48
		CP	8.204.370.744,19
		CS	7.682.175.184,15
GESAMTSUMME DER AUSGABEN		RS	1.324.513.792,48
		CP	8.204.370.744,19
		CS	7.682.175.184,15

ABSCHLUSSRECHNUNG - ALLGEMEINE ZUSAMMENFASSUNG DER AUSGABEN NACH AUFGABENBEREICHEN

Zahlungen der Rückstände (PR)		Neufeststellung der Rückstände (R)				passive Rückstände der Vorjahre (EP)	
Kompetenzzahlungen (PC)		Zweckbindungen (I)		Kompetenzeinsparungen (ECP)		passive Rückstände der Kompetenzgebarung (EC)	
gesamte Zahlungen (TP)		Zweckgebundener Mehrjahresfonds (FPV)				gesamte zu übertragende passive Rückstände (TR)	
PR	158.207.533,10	R	-1.182.458,15			EP	584.907.605,72
PC	736.566.270,21	I	914.111.014,91	ECP	39.439.424,23	EC	177.544.744,70
TP	894.773.803,31	FPV	127.556.137,63			TR	762.452.350,42
PR	15.722,11	R	-1.247,25			EP	71.725,45
PC	3.266.425,73	I	3.418.730,76	ECP	863.726,40	EC	152.305,03
TP	3.282.147,84	FPV	4.725.119,55			TR	224.030,48
PR	0,00	R	0,00			EP	0,00
PC	0,00	I	0,00	ECP	57.083.243,12	EC	0,00
TP	0,00	FPV	0,00			TR	0,00
PR	0,00	R	-71,17			EP	1.080,00
PC	15.407.476,07	I	15.407.476,07	ECP	590.703,40	EC	0,00
TP	15.407.476,07	FPV	0,00			TR	1.080,00
PR	44.564.480,84	R	-1.382.506,90			EP	15.661.568,05
PC	373.357.260,93	I	419.014.466,74	ECP	82.822.083,26	EC	45.657.205,81
TP	417.921.741,77	FPV	0,00			TR	61.318.773,86
PR	650.433.369,99	R	-13.355.486,98			EP	660.724.935,51
PC	5.591.032.292,82	I	6.433.885.821,12	ECP	642.690.264,32	EC	842.853.528,30
TP	6.241.465.662,81	FPV	1.127.794.658,75			TR	1.503.578.463,81
PR	650.433.369,99	R	-13.355.486,98			EP	660.724.935,51
PC	5.591.032.292,82	I	6.433.885.821,12	ECP	642.690.264,32	EC	842.853.528,30
TP	6.241.465.662,81	FPV	1.127.794.658,75			TR	1.503.578.463,81

Anlage 10E

Konsolidiert

Abschlussrechnung
Allgemeine
Zusammenfassung der
Ausgaben nach Titeln

ABSCHLUSSRECHNUNG - ALLGEMEINE ZUSAMMENFASSUNG DER AUSGABEN NACH TITELN

BEZEICHNUNG		definitive Kompetenzvorhersage (CP)
Verwaltungsfehlbetrag		CP 0,00
Fehlbetrag aufgrund genehmigter und nicht aufgenommener Verschuldung		CP 0,00

TITEL	BEZEICHNUNG	passive Rückstände am 01/01/2019 (RS)	
		definitive Kompetenzvorhersage (CP)	definitive Kassenvorhersage (CS)
TITEL 1	LAUFENDE AUSGABEN	RS	535.148.296,49
		CP	4.878.388.696,01
		CS	5.190.769.136,03
TITEL 2	INVESTITIONSAUSGABEN	RS	596.892.170,56
		CP	2.387.682.725,12
		CS	1.574.104.948,86
TITEL 3	AUSGABEN ZUR ERHÖHUNG DER FINANZANLAGEN	RS	130.864.769,63
		CP	422.177.839,00
		CS	400.995.012,18
TITEL 4	RÜCKZAHLUNG VON DARLEHEN	RS	0,01
		CP	14.284.934,06
		CS	14.284.934,07
TITEL 7	AUSGABEN FÜR DRITTE UND DURCHLAUFPOSTEN	RS	61.608.555,79
		CP	501.836.550,00
		CS	502.021.153,01
SUMME TITEL		RS	1.324.513.792,48
		CP	8.204.370.744,19
		CS	7.682.175.184,15
GESAMTSUMME DER AUSGABEN		RS	1.324.513.792,48
		CP	8.204.370.744,19
		CS	7.682.175.184,15

ABSCHLUSSRECHNUNG - ALLGEMEINE ZUSAMMENFASSUNG DER AUSGABEN NACH TITELN

Zahlungen der Rückstände (PR)		Neufeststellung der Rückstände (R)				passive Rückstände der Vorjahre (EP)	
Kompetenzzahlungen (PC)		Zweckbindungen (I)		Kompetenzeinsparungen (ECP)		passive Rückstände der Kompetenzgebarung (EC)	
gesamte Zahlungen (TP)		Zweckgebundener Mehrjahresfonds (FPV)				gesamte zu übertragende passive Rückstände (TR)	
PR	319.072.289,72	R	-7.018.340,91			EP	209.057.665,86
PC	4.002.058.197,81	I	4.418.931.575,26	ECP	266.105.570,16	EC	416.873.377,45
TP	4.321.130.487,53	FPV	193.351.550,59			TR	625.931.043,31
PR	156.808.690,12	R	-4.427.778,84			EP	435.655.701,60
PC	895.412.020,56	I	1.232.674.103,53	ECP	242.763.109,91	EC	337.262.082,97
TP	1.052.220.710,68	FPV	912.245.511,68			TR	772.917.784,57
PR	129.987.909,31	R	-526.860,32			EP	350.000,00
PC	305.919.879,46	I	348.980.741,53	ECP	50.999.500,99	EC	43.060.862,07
TP	435.907.788,77	FPV	22.197.596,48			TR	43.410.862,07
PR	0,00	R				EP	0,00
PC	14.284.934,06	I	14.284.934,06	ECP	0,00	EC	0,00
TP	14.284.934,06	FPV	0,00			TR	0,00
PR	44.564.480,84	R	-1.382.506,90			EP	15.661.568,05
PC	373.357.260,93	I	419.014.466,74	ECP	82.822.083,26	EC	45.657.205,81
TP	417.921.741,77	FPV	0,00			TR	61.318.773,86
PR	650.433.369,99	R	-13.355.486,97			EP	660.724.935,51
PC	5.591.032.292,82	I	6.433.885.821,12	ECP	642.690.264,32	EC	842.853.528,30
TP	6.241.465.662,81	FPV	1.127.794.658,75			TR	1.503.578.463,81
PR	650.433.369,99	R	-13.355.486,97			EP	660.724.935,51
PC	5.591.032.292,82	I	6.433.885.821,12	ECP	642.690.264,32	EC	842.853.528,30
TP	6.241.465.662,81	FPV	1.127.794.658,75			TR	1.503.578.463,81

Anlage 10F

Konsolidiert

Allgemeine zusammenfassende Übersicht

ALLGEMEINE ZUSAMMENFASSENDE ÜBERSICHT

Einnahmen	Feststellungen	Inkassi
Kassafonds am Beginn des Jahres		1.408.176.296,30
Verwendung des Verwaltungsüberschusses	450.360.675,29	
- davon für den Liquiditätsvorschussfonds verwendet	0,00	
Zweckgebundener Mehrjahresfonds für laufende Ausgaben	188.137.536,88	
Zweckgebundener Mehrjahresfonds für Investitionsausgaben	1.031.248.064,67	
davon Zweckgebundener Mehrjahresfonds für Investitionsausgaben gedeckt mittels Verschuldung	0,00	
Zweckgebundener Mehrjahresfonds für Ausgaben zur Erhöhung der Finanztätigkeiten	1.415.625,00	
Titel 1 - Laufende Einnahmen aus Abgaben, Beiträgen und Ausgleichen	4.725.096.177,89	4.827.256.523,99
Titel 2 - Laufende Zuwendungen	521.966.162,81	509.042.712,06
Titel 3 - Außersteuerliche Einnahmen	235.563.616,82	263.500.198,05
Titel 4 - Investitionseinnahmen	127.948.931,60	116.233.241,58
Titel 5 - Einnahmen aus dem Abbau von Finanzanlagen	275.906.536,69	272.927.221,97
Summe Endeinnahmen	5.886.481.425,81	5.988.959.897,65
Titel 6 - Verbindlichkeiten	45.000.000,00	63.816.154,56
Titel 7 - Schatzmeistervorschüsse	0,00	0,00
Titel 9 - Einnahmen für Dritte und Durchlaufposten	419.014.475,27	420.966.352,56
Summe Einnahmen des Jahres	6.350.495.901,08	6.473.742.404,77
GESAMTSUMME EINNAHMEN	8.021.657.802,92	7.881.918.701,07
JAHRESFEHLBETRAG	0,00	
von Fehlbetrag aufgrund genehmigter und nicht aufgenommener Verschuldung, welcher im Haushaltsjahr entstanden ist	0,00	0,00

ALLGEMEINE ZUSAMMENFASSEnde ÜBERSICHT

Ausgaben	Zweckbindungen	Zahlungen
Verwaltungsfehlbetrag	0,00	
Fehlbetrag aufgrund genehmigter und nicht aufgenommener Verschuldung, welcher mittels Aufnahme von Schulden beglichen wird	0,00	0,00
Titel 1 - Laufende Ausgaben	4.418.931.575,26	4.323.356.760,34
Zweckgebundener Mehrjahresfonds für laufende Ausgaben	193.351.550,59	
Titel 2 - Investitionsausgaben	1.232.674.103,53	1.052.220.710,68
Zweckgebundener Mehrjahresfonds für Investitionsausgaben	912.245.511,68	
davon Zweckgebundener Mehrjahresfonds für Investitionsausgaben gedeckt mittels Verschuldung	5.887.062,88	
Titel 3 - Ausgaben zur Erhöhung der Finanzanlagen	348.980.741,53	435.907.788,77
Zweckgebundener Mehrjahresfonds für Ausgaben zur Erhöhung der Finanztätigkeiten	22.197.596,48	
Summe Endausgaben	7.128.381.079,07	5.809.258.986,98
Titel 4 - Rückzahlung von Darlehen	14.284.934,06	14.284.934,06
Liquiditätsvorschussfonds	0,00	
Titel 5 - Abschluss Schatzmeistervorschüsse	0,00	0,00
Titel 7 - Ausgaben für Dritte und Durchlaufposten	419.014.466,74	417.921.741,77
Summe Ausgaben des Jahres	7.561.680.479,87	6.241.465.662,81
GESAMTSUMME AUSGABEN	7.561.680.479,87	6.241.465.662,81
KOMPETENZÜBERSCHUSS /KASSENFONDS	459.977.323,05	1.640.453.038,26

Einnahmen	Feststellungen	Inkassi
GESAMTAUSGLEICH	8.021.657.802,92	7.881.918.701,07

Ausgaben	Zweckbindungen	Zahlungen
GESAMTAUSGLEICH	8.021.657.802,92	7.881.918.701,07
VERWALTUNG DES HAUSHALTS	0,00	0,00
a) Kompetenzüberschuss (+) / Jahresfehlbetrag (-)	459.977.323,05	0,00
b) zurückgelegte Ressourcen, zugewiesen im Haushalt des Jahres N (+)	29.769.976,83	0,00
c) gebundene Ressourcen im Haushalt	24.103.956,07	0,00
d) Haushaltsgleichgewicht (d=a-b-c)	406.103.390,15	0,00
Verwaltung der Rückstellungen im Rahmen der Rechnungslegung	0,00	0,00
d) Haushaltsgleichgewicht (+)/(-)	406.103.390,15	0,00
Abänderung der Rückstellungen, vorgenommen im Rahmen der Rechnungslegung	-70.136.637,61	0,00
f) Gesamtgleichgewicht (f=d-e)	476.240.027,76	0,00

Anlage 10G

Konsolidiert

Haushaltsgleichgewichte

HAUSHALTSGLEICHGEWICHTE

BILANZAUSGLEICH

Übernahme des Verwaltungsergebnisses für die Finanzierung laufender Ausgaben	(+)	36.752.581,81
Ausgleich des Verwaltungsdefizits des vorhergehenden Geschäftsjahres	(-)	0,00
Zweckgebundener Mehrjahresfonds für laufende Ausgaben auf der Einnahmenseite	(+)	188.137.536,88
Einnahmen Titel 1-2-3	(+)	5.482.625.957,52
Vermögenswirksame Einnahmen als Investitionsbeiträge veranschlagt für die Rückzahlung von Verbindlichkeiten an öffentliche Verwaltungen	(+)	0,00
Einnahmen Titel 4.03 Sonstige Investitionszuwendungen	(+)	7.486.724,87
Für die vorzeitige Tilgung von Anleihen bestimmte Investitionseinnahmen	(+)	0,00
Einnahmen durch Aufnahme von Forderungen für die vorzeitige Tilgung von Anleihen	(+)	0,00
Einnahmen von Kapitalanteilen für laufende Ausgaben gemäß entsprechender Gesetzesbestimmungen oder Rechnungslegungsgrundsätze	(+)	0,00
Laufende Ausgaben	(-)	4.418.931.575,26
Zweckgebundener Mehrjahresfonds des laufenden Anteils (der Ausgaben)	(-)	193.351.550,59
Ausgaben Titel 2.04 Sonstige Investitionszuwendungen	(-)	6.544.076,42
Zweckgebundener Mehrjahresfonds für Ausgaben - Titel 2.04 Sonstige Investitionszuwendungen	(-)	340.539,36
Veränderungen der Finanzanlagen - Gesamtgleichgewicht (wenn negativ)	(-)	25.720.232,57
Rückzahlung von Verbindlichkeiten	(-)	14.284.934,06
- davon für die vorzeitige Tilgung von Verbindlichkeiten		0,00
Liquiditätsvorschussfonds		0,00
A/1) Kompetenzergebnis Laufender Teil		1.055.829.892,82
- zurückgelegte Ressourcen des laufenden Teiles zugewiesen im Haushalt des Jahres N	(-)	23.516.931,39
- gebundene Ressourcen des laufenden Teiles im Haushalt	(-)	11.652.513,65
A/2) Bilanzausgleich Laufender Teil		1.020.660.447,78
- Abänderung der Rückstellungen des laufenden Teiles, vorgenommen im Rahmen der Rechnungslegung (+)/(-)	(-)	-46.402.513,03
A/3) Gesamtgleichgewicht Laufender Teil		1.067.062.960,81
Verwendung des Verwaltungsergebnisses zur Finanzierung von Investitionsausgaben	(+)	300.108.093,48
Zweckgebundener Mehrjahresfonds für Investitionsausgaben auf der Einnahmenseite	(+)	1.031.248.064,67
Investitionseinnahmen (Titel 4)	(+)	127.948.931,60
Einnahmen Titel 5.01.01 Veräußerungen von Beteiligungen	(+)	53.813.000,00
Einnahmen für die Verbindlichkeiten (Titel 6)	(+)	45.000.000,00
Investitionseinnahmen für Investitionsbeiträge veranschlagt zur Tilgung von Anleihen an die öffentlichen Verwaltungen	(-)	0,00
Für die vorzeitige Tilgung von Anleihen bestimmte Investitionseinnahmen	(-)	0,00

BILANZAUSGLEICH

Einnahmen von Kapitalanteilen für laufende Ausgaben gemäß entsprechender Gesetzesbestimmungen oder Rechnungslegungsgrundsätze	(-)	0,00
Einnahmen durch Aufnahmen von Anleihen für die vorzeitige Tilgung von Anleihen	(-)	0,00
Einnahmen Titel 4.03 - Sonstige Investitionszuwendungen	(-)	7.486.724,87
Investitionsausgaben	(-)	1.232.674.103,53
Zweckgebundener Mehrjahresfonds des Kapitalanteils (der Ausgaben)	(-)	912.245.511,68
Ausgaben Titel 3.01.01 - Erwerb von Beteiligungen und Kapitalzuführungen	(-)	8.448.943,75
Zweckgebundener Mehrjahresfonds für Erwerb von Beteiligungen und Kapitalzuführungen (der Ausgaben)	(-)	0,00
Ausgaben Titel 2.04 - Sonstige Investitionszuwendungen	(+)	6.544.076,42
Zweckgebundener Mehrjahresfonds für Ausgaben - Titel 2.04 Sonstige Investitionszuwendungen	(+)	340.539,36
Fehlbetrag aufgrund genehmigter und nicht aufgenommener Verschuldung, welcher mittels Aufnahme von Schulden beglichen wird	(-)	0,00
Veränderungen der Finanzanlagen - Gesamtgleichgewicht (wenn positiv)	(+)	0,00

B/1) Kompetenzergebnis Kapitalanteil -595.852.578,30

- zurückgelegte Ressourcen des Kapitalanteils zugewiesen im Haushalt des Jahres N	(-)	6.253.045,44
- gebundene Ressourcen des Kapitalanteils im Haushalt	(-)	15.201.523,70

B/2) Bilanzausgleich Kapitalanteil -617.307.147,44

- Abänderung der Rückstellungen des Kapitalanteils, vorgenommen im Rahmen der Rechnungslegung (+)/(-)	(-)	-23.734.124,58
---	-----	----------------

B/3) Gesamtgleichgewicht Kapitalanteil -593.573.022,86

davon Fehlbetrag aufgrund genehmigter und nicht aufgenommener Verschuldung, welcher im Haushaltsjahr entstanden ist 0,00

Verwendung des Verwaltungsergebnisses veranschlagt zur Finanzierung von Finanzanlagen	(+)	113.500.000,00
Zweckgebundener Mehrjahresfonds zur Erhöhung der Finanzanlagen auf der Einnahmenseite	(+)	1.415.625,00
Einnahmen Titel 5.00 Verminderung der Finanzanlagen	(+)	275.906.536,69
Ausgaben Titel 3.00 Erhöhung der Finanzanlagen	(-)	348.980.741,53
Zweckgebundener Mehrjahresfonds zur Erhöhung der Finanzanlagen (der Ausgaben)	(-)	22.197.596,48
Einnahmen Titel 5.01.01 - Veräußerungen von Beteiligungen	(-)	53.813.000,00
Ausgaben Titel 3.01.01 - Akquisitionen von Beteiligungen und Kapitalzuführungen	(+)	8.448.943,75
Zweckgebundener Mehrjahresfonds für Erwerb von Beteiligungen und Kapitalzuführungen (der Ausgaben)	(+)	0,00

C/1 Veränderungen der Finanzanlagen - Kompetenzergebnis -25.720.232,57

- zurückgelegte Ressourcen des Kapitalanteils zugewiesen im Haushalt des Jahres N	(-)	0,00
- gebundene Ressourcen des Kapitalanteils im Haushalt	(-)	0,00

BILANZAUSGLEICH		
C/2) Veränderungen der Finanzanlagen - Bilanzausgleich		-25.720.232,57
- Abänderung der Rückstellungen des Kapitalanteils, vorgenommen im Rahmen der Rechnungslegung (+)/(-)	(-)	0,00
C/3) Veränderungen der Finanzanlagen - Gesamtgleichgewicht		-25.720.232,57
D/1) KOMPETENZERGEBNIS (D/1 = A/1 + B/1)		459.977.314,52
D/2) BILANZAUSGLEICH (D/2 = A/2 + B/2)		403.353.300,34
D/3) GESAMTGLEICHGEWICHT (D/3 = A/3 + B/3)		473.489.937,95
davon Fehlbetrag aufgrund genehmigter und nicht aufgenommener Verschuldung, welcher im Haushaltsjahr entstanden ist		0,00

Saldo laufender Teil für die finanzielle Abdeckung der mehrjährigen Investitionen der Sonderautonomien		
A/1) Kompetenzergebnis Laufenden Teil		1.055.829.892,82
Verwendung des Verwaltungsergebnisses für die Finanzierung der laufenden Ausgaben und Darlehensrückzahlung	(-)	36.752.581,81
Nicht wiederkehrende Einnahmen, die keine Zweckbindungen gedeckt haben	(-)	6.479.910,30
- zurückgelegte Ressourcen des laufenden Teiles zugewiesen im Haushalt des Jahres N	(-)	23.516.931,39
- Abänderung der Rückstellungen des laufenden Teiles, vorgenommen im Rahmen der Rechnungslegung (+)/(-)	(-)	-46.402.513,03
- gebundene Ressourcen des laufenden Teiles im Haushalt	(-)	11.652.513,65
Ausgleich Laufender Teil für die finanzielle Abdeckung der mehrjährigen Investitionen		1.023.830.468,70

Anlage 11H

Konsolidiert

Erfolgsrechnung

ERFOLGSRECHNUNG

ERFOLGSRECHNUNG

A) POSITIVE GEBARUNGSBESTANDTEILE

- 1 Erträge aus Abgaben
- 2 Erträge aus Ausgleichfonds
- 3 Erträge aus Zuwendungen und Beiträgen
 - a *Erträge aus laufenden Zuwendungen*
 - b *Jahresquote an Investitionsbeiträgen*
 - c *Investitionsbeiträge*
- 4 Erlöse aus Verkäufen und Leistungen sowie Erträge aus öffentlichen Dienstleistungen
 - a *Erträge aus der Verwaltung von Gütern*
 - b *Erlöse aus dem Verkauf von Gütern*
 - c *Erlöse und Erträge aus Dienstleistungen*
- 5 Bestandsveränderungen un-, halb- und fertiger Erzeugnisse usw. (+/-)
- 6 Veränderungen der in Ausführung befindlichen Arbeiten auf Bestellung
- 7 Zuwächse des Anlagevermögens durch Eigenleistung
- 8 Sonstige verschiedene Erlöse und Erträge

SUMME DER POSITIVEN GEBARUNGSBESTANDTEILE (A)

B) NEGATIVE GEBARUNGSBESTANDTEILE

- 9 Ankauf von Roh- und/oder Verbrauchsgütern
- 10 Dienstleistungen
- 11 Verwendung von Gütern Dritter
- 12 Zuwendungen und Beiträge
 - a *Laufende Zuwendungen*
 - b *Investitionsbeiträge an öffentliche Verwaltungen*
 - c *Investitionsbeiträge an sonstige Subjekte*
- 13 Personal

Anlage 11H

ERFOLGSRECHNUNG

2019	2018	Bezug auf Art.2425 ZGB	Bezug auf MD 26/4/97
4.725.096.177,89	4.650.212.637,55		
0,00	0,00		
598.134.739,53	486.470.109,32		
521.966.162,81	472.391.597,24		A5c
0,00	0,00		E20c
76.168.576,72	14.078.512,08		
79.121.141,67	75.872.732,81	A1	A1a
27.371.323,43	26.870.950,30		
15.706.219,57	18.291.720,46		
36.043.598,67	30.710.062,05		
0,00	0,00	A2	A2
0,00	0,00	A3	A3
0,00	0,00	A4	A4
140.376.014,16	149.224.854,72	A5	A5 a e b
5.542.728.073,25	5.361.780.334,40		
18.312.324,95	20.961.306,35	B6	B6
251.893.963,30	280.277.847,99	B7	B7
9.997.680,70	10.408.786,11	B8	B8
3.891.993.500,39	3.742.767.474,20		
2.953.638.812,62	2.909.793.643,74		
622.613.550,77	528.736.159,96		
315.741.137,00	304.237.670,50		
1.039.204.063,02	989.355.156,50	B9	B9

ERFOLGSRECHNUNG

ERFOLGSRECHNUNG

- 14 Abschreibungen und Abwertungen
 - a *Abschreibungen auf immaterielle Anlagegüter*
 - b *Abschreibungen auf materielle Anlagegüter*
 - c *Sonstige Abwertungen der Anlagegüter*
 - d *Abwertung der Forderungen*
- 15 Veränderungen der Lagerbestände an Rohstoffen und/oder Betriebsstoffen (+ /-)
- 16 Rückstellungen für Risiken
- 17 Sonstige Rückstellungen
- 18 Sonstige betriebliche Aufwendungen

SUMME DER NEGATIVEN GEBARUNGSBESTANDTEILE (B)

DIFFERENZ ZWISCHEN POSITIVEN UND NEGATIVEN GEBARUNGSBESTANDTEILEN (A-B)

C) FINANZERTRÄGE UND FINANZIERUNGSaufWENDUNGEN

Finanzerträge

- 19 Erträge aus Beteiligungen
 - a *an abhängigen Unternehmen*
 - b *an beteiligten Unternehmen*
 - c *an sonstigen Subjekten*
- 20 Sonstige Finanzerträge

Summe der Finanzerträge

Finanzierungsaufwendungen

- 21 Zinsen und sonstige Finanzierungsaufwendungen
 - a *Passivzinsen*
 - b *Sonstige Finanzierungsaufwendungen*

Summe der Finanzierungsaufwendungen

SUMME DER FINANZERTRÄGE UND FINANZIERUNGSaufWENDUNGEN C)

Anlage 11H

ERFOLGSRECHNUNG

2019	2018	Bezug auf Art.2425 ZGB	Bezug auf MD 26/4/122
67.376.999,99	124.548.521,01	B10	B10
49.258.559,16	42.666.345,65	B10a	B10a
17.885.070,33	51.132.996,30	B10b	B10b
0,00	0,00	B10c	B10c
233.370,50	30.749.179,06	B10d	B10d
91.237,38	-1.023.424,39	B11	B11
7.745.197,21	12.642.373,73	B12	B12
5.751.887,60	6.569.327,46	B13	B13
58.279.690,25	60.683.200,55	B14	B14
5.350.646.544,79	5.247.190.569,51		
192.081.528,46	114.589.764,89		
14.513.641,77	24.253.837,89	C15	C15
11.516.862,77	18.953.271,67		
2.996.779,00	2.721.406,00		
0,00	2.579.160,22		
905.590,29	746.090,07	C16	C16
15.419.232,06	24.999.927,96		
1.213.017,10	1.301.776,13	C17	C17
1.213.017,10	1.301.776,13		
0,00	0,00		
1.213.017,10	1.301.776,13		
14.206.214,96	23.698.151,83		

Anlage 11H

ERFOLGSRECHNUNG

ERFOLGSRECHNUNG

D) WERTBERICHTIGUNGEN DES FINANZVERMÖGENS

- 22 Aufwertungen
- 23 Abwertungen

SUMME DER BERICHTIGUNGEN (D)

E) AUSSERORDENTLICHE ERTRÄGE UND AUFWENDUNGEN

- 24 Außerordentliche Erträge
 - a *Erträge aus Baugenehmigungen*
 - b *Erträge aus Investitionszuwendungen*
 - c *Außerordentliche Einnahmen und nicht bestehende Passiva*
 - d *Veräußerungsgewinne der Vermögensgüter*
 - e *Sonstige außerordentliche Erträge*

Summe der außerordentlichen Erträge

- 25 Außerordentliche Aufwendungen
 - a *Investitionszuwendungen*
 - b *Außerordentliche Aufwendungen und nicht bestehende Aktiva*
 - c *Veräußerungsverluste der Vermögensgüter*
 - d *Sonstige außerordentliche Aufwendungen*

Summe der außerordentlichen Aufwendungen

SUMME DER AUSSERORDENTLICHEN ERTRÄGE UND AUFWENDUNGEN (E)

ERGEBNIS VOR DER BESTEUERUNG (A-B+C+D+E)

- 26 Steuern (*)

27 ERGEBNIS DES GESCHÄFTSJAHRES (einschließlich Quotenanteil Dritter)

28 Ergebnis des Geschäftsjahres von Dritten



Anlage 11H

ERFOLGSRECHNUNG

2019	2018	Bezug auf Art.2425 ZGB	Bezug auf MD 26/4/147
0,00	0,00	D18	D18
2.714.905,13	986.626,29	D19	D19
-2.714.905,13	-986.626,29		
148.625.942,00	137.739.351,35	E20	E20
0,00	0,00		
7.486.724,87	48.208.208,84		
137.192.074,09	76.637.935,11		E20b
3.947.143,04	12.893.207,40		E20c
0,00	0,00		
148.625.942,00	137.739.351,35		
121.024.994,12	36.331.566,34	E21	E21
6.544.076,42	1.721.824,88		
54.246.521,15	12.489.445,68		E21b
51.205.717,74	10.134.053,74		E21a
9.028.678,81	11.986.242,04		E21d
121.024.994,12	36.331.566,34		
27.600.947,88	101.407.785,01		
231.173.786,17	238.709.075,44		
67.434.021,74	63.084.466,19	E22	E22
163.739.764,43	175.624.609,25	E23	E23
0,00	0,00		

Anlage 11
Konsolidiert
Vermögensaufstellung
Aktiva
(2019 - 2018)

VERMÖGENSAUFSTELLUNG (AKTIVA)

VERMÖGENSAUFSTELLUNG (AKTIVA)

A) FORDERUNGEN GEGENÜBER DEM STAAT UND SONSTIGEN ÖFFENTLICHEN VERWALTUNGEN AUFGRUND DER BETEILIGUNG AM DOTATIONSFONDS

SUMME DER FORDERUNGEN GEGENÜBER TEILHABERN (A)

B) ANLAGEGÜTER

- I Immaterielle Anlagegüter
- 1 Anlagen- und Erweiterungskosten
 - 2 Forschungs-, Entwicklungs- und Werbekosten
 - 3 Patentrechte und Verwendung von geistigen Werken
 - 4 Konzessionen, Lizenzen, Marken und ähnliche Rechte
 - 5 Geschäftswert
 - 6 Im Entstehen befindliches Anlagevermögen und Anzahlungen
 - 9 Sonstige

Summe der immateriellen Anlagegüter

Materielle Anlagegüter (Sachanlagen) (3)

- II 1 Öffentliche Güter
 - 1.1 Grundstücke
 - 1.2 Gebäude
 - 1.3 Infrastrukturen
 - 1.9 Sonstige öffentliche Güter
- III 2 Sonstige materielle Anlagegüter (3)
 - 2.1 Grundstücke
 - a davon in Finanzierungsleasing
 - 2.2 Gebäude
 - a davon in Finanzierungsleasing
 - 2.3 Anlagen und Maschinen

Anlage 111

VERMÖGENSAUFSTELLUNG (AKTIVA)

2019	2018	Bezug auf Art.2424 ZGB	Bezug auf MD 26/4/96
0,00	0,00	A	A
0,00	0,00		
		BI	BI
0,00	0,00	BI1	BI1
0,00	0,00	BI2	BI2
16.223.698,22	10.146.429,74	BI3	BI3
0,00	0,00	BI4	BI4
0,00	0,00	BI5	BI5
213.261.900,33	276.528.244,62	BI6	BI6
997.418.485,98	894.714.355,33	BI7	BI7
1.226.904.084,53	1.181.389.029,69		
3.527.305.892,63	3.595.276.814,53		
192.504.031,31	193.678.391,80		
76.974.423,57	79.380.303,46		
3.257.827.437,75	3.322.218.119,27		
0,00	0,00		
3.634.363.256,23	3.641.287.333,11		
1.004.979.362,07	992.404.525,27	BII1	BII1
0,00	0,00		
2.405.667.075,50	2.421.451.629,09		
0,00	0,00		
8.919.737,08	9.724.515,79	BII2	BII2

Anlage 111

VERMÖGENSAUFSTELLUNG (AKTIVA)

VERMÖGENSAUFSTELLUNG (AKTIVA)

- a *davon in Finanzierungsleasing*
- 2.4 Industrie- und Handelsausstattungen
- 2.5 Transportmittel
- 2.6 Büromaschinen und Hardware
- 2.7 Möbel und Ausstattungen
- 2.8 Infrastrukturen
- 2.99 Sonstiges Sachvermögen
- 3 Im Entstehen befindliches Anlagevermögen und Anzahlungen

Summe der materiellen Anlagegüter

IV Finanzanlagen (1)

- 1 Beteiligungen an
 - a *abhängigen Unternehmen*
 - b *beteiligten Unternehmen*
 - c *sonstigen Subjekten*
- 2 Forderungen gegenüber
 - a *sonstigen öffentlichen Verwaltungen*
 - b *abhängigen Unternehmen*
 - c *beteiligten Unternehmen*
 - d *sonstigen Subjekten*
- 3 Sonstige Wertpapiere

Summe der Finanzanlagen

SUMME DER ANLAGEGÜTER (B)

C) UMLAUFVERMÖGEN

I Vorräte

Summe der Vorräte



Anlage 111

VERMÖGENSAUFSTELLUNG (AKTIVA)

2019	2018	Bezug auf Art.2424 ZGB	Bezug auf MD 26/4/120
0,00	0,00		
9.752.352,29	8.770.445,47	BII3	BII3
10.586.864,75	7.837.269,64		
1.675.731,63	1.515.178,75		
4.541.475,32	4.941.904,09		
3.532.158,52	2.765.571,11		
184.708.499,07	191.876.293,90		
832.206.776,10	777.530.039,75	BII5	BII5
7.993.875.924,96	8.014.094.187,39		
2.192.398.117,41	2.238.770.871,54	BIII1	BIII1
657.896.896,23	729.114.102,81	BIII1a	BIII1a
149.631.956,24	149.403.473,90	BIII1b	BIII1b
1.384.869.264,94	1.360.253.294,83		
1.284.979.772,90	1.177.520.006,01	BIII2	BIII2
567.440.988,35	316.515.589,85		
9.165.139,35	73.508.903,23	BIII2a	BIII2a
0,00	0,00	BIII2b	BIII2b
708.373.645,20	787.495.512,93	BIII2c BIII2	BIII2d
1.472.308,00	0,00	BIII3	
3.478.850.198,31	3.416.290.877,55		
12.699.630.207,80	12.611.774.094,63		
6.606.967,92	6.698.205,30	CI	CI
6.606.967,92	6.698.205,30		

VERMÖGENSAUFSTELLUNG (AKTIVA)

VERMÖGENSAUFSTELLUNG (AKTIVA)

- II Forderungen (2)
- 1 Forderungen abgabenrechtlicher Natur
- a *Forderungen aus Abgaben für die Finanzierung des Gesundheitswesens*
- b *Sonstige Forderungen abgabenrechtlicher Natur*
- c *Forderungen aus Ausgleichfonds*
- 2 Forderungen aufgrund von Zuwendungen und Beiträgen gegenüber
- a *öffentlichen Verwaltungen*
- b *abhängigen Unternehmen*
- c *beteiligten Unternehmen*
- d *sonstigen Subjekten*
- 3 Gegenüber Kunden und Benutzern
- 4 Sonstige Forderungen
- a *gegenüber der Staatskasse*
- b *für Tätigkeiten im Auftrag Dritter*
- c *Sonstige*

Summe der ForderungenIII Finanzvermögen, welches kein Anlagevermögen darstellt

- 1 Beteiligungen
- 2 Sonstige Wertpapiere

Summe des Finanzvermögens, welches kein Anlagevermögen darstelltIV Flüssige Mittel

- 1 Schatzamtskonto
- a *Schatzamt*
- b *bei der Banca d'Italia*
- 2 Sonstige Bank- und Posteinlagen

Anlage 111

VERMÖGENSAUFSTELLUNG (AKTIVA)

2019	2018	Bezug auf Art.2424 ZGB	Bezug auf MD 26/4/145
797.460.484,97	900.981.436,38		
0,00	0,00		
797.460.484,97	900.981.436,38		
0,00	0,00		
597.251.457,15	583.538.953,02		
577.657.624,16	568.531.253,74		
0,00	0,00	CII2	CII2
0,00	199.280,93	CII3	CII3
19.593.832,99	14.808.418,35		
6.813.236,24	1.770.377,49	CII1	CII1
68.232.915,91	94.308.026,04	CII5	CII5
4.654.725,33	7.455.681,96		
0,00	0,00		
63.578.190,58	86.852.344,08		
1.469.758.094,27	1.580.598.792,93		
0,00	0,00	CIII1,2,3,4,	CIII1,2,3
0,00	0,00	CIII6	CIII5
0,00	0,00		
1.640.453.038,26	1.408.176.296,30		
1.640.453.038,26	1.408.176.296,30		CIV1a
0,00	0,00		
3.261.669,17	6.158.414,92	CIV1	CIV1b e CIV1

VERMÖGENSAUFSTELLUNG (AKTIVA)

VERMÖGENSAUFSTELLUNG (AKTIVA)

- 3 Kassenbestand in Geld und Wertzeichen
- 4 Sonstige auf die Körperschaft geführten Konten beim Staatlichen Schatzamt

Summe der flüssigen Mittel

SUMME DES UMLAUFVERMÖGENS (C)

D) ANTIZIPATIVE UND TRANSITORISCHE RECHNUNGSABGRENZUNGEN

- 1 Antizipative Rechnungsabgrenzungen (Aktiva)
- 2 Transitorische Rechnungsabgrenzungen (Aktiva)

SUMME ANTIZIPATIVE UND TRANSITORISCHE RECHNUNGSABGRENZUNGEN (D)

SUMME DER AKTIVA (A+B+C+D)

Anlage 111

VERMÖGENSAUFSTELLUNG (AKTIVA)

2019	2018	Bezug auf Art.2424 ZGB	Bezug auf MD 26/4/170
0,00	0,00	CIV2 e CIV3	CIV2 e CIV3
82.152.781,48	83.520.331,18		
1.725.867.488,91	1.497.855.042,40		
3.202.232.551,10	3.085.152.040,63		
0,00	0,00	D	D
718.457,65	477.132,92	D	D
718.457,65	477.132,92		
15.902.581.216,55	15.697.403.268,18		

Anlage 11L
Konsolidiert
Vermögensaufstellung
Passiva
(2019 - 2018)

VERMÖGENSAUFSTELLUNG (PASSIVA)**VERMÖGENSAUFSTELLUNG (PASSIVA)****A) NETTOVERMÖGEN**

I	Dotationsfonds	
II	Rücklagen	
a	<i>aus dem wirtschaftlichen Ergebnis aus früheren Geschäftsjahren</i>	
b	<i>aus Kapital</i>	
c	<i>aus Baugenehmigungen</i>	
d	<i>nicht verfügbare Rücklagen für öffentliche Güter, nicht verfügbare Vermögensgüter und Kulturgüter</i>	
e	<i>sonstige nicht verfügbare Rücklagen</i>	
III	Wirtschaftliches Ergebnis des Geschäftsjahres	
	Nettovermögen einschließlich Dritten zustehender Anteil	
	Dotationsfonds und Reserven von Dritten	
	Wirtschaftliches Ergebnis des Geschäftsjahres von Dritten	
	Nettovermögen von Dritten	
		SUMME NETTOVERMÖGEN (A)

B) RISIKO- UND ABGABENRÜCKSTELLUNGEN

1	für Personal im Ruhestand	
2	für Steuern	
3	sonstige	
4	sonstige Konsolidierungsfonds für Risiken und Aufwendungen	
		SUMME DER RISIKO- UND ABGABENRÜCKSTELLUNGEN (B)

C) ABFERTIGUNGEN**SUMME ABFERTIGUNGEN (C)****D) VERBINDLICHKEITEN (1)**

1	Verbindlichkeiten aus Finanzierung
a	<i>Schuldverschreibungen</i>

Anlage 11L

VERMÖGENSAUFSTELLUNG (PASSIVA)

2019	2018	Bezug auf Art.2424 ZGB	Bezug auf MD 26/4/96
1.271.244.687,81	1.271.244.687,81	AI	AI
12.563.203.510,54	12.529.053.202,73		
2.694.940.493,58	2.597.784.410,33	AIV, AV, AVI, AVII, AVII	AIV, AV, AVI, AVII, AVII
1.792.049.579,48	1.792.049.579,48	AII, AIII	AII, AIII
0,00	0,00		
6.609.708.353,25	6.710.284.001,04		
1.466.505.084,23	1.428.935.211,88		
163.739.764,43	175.624.609,25	AIX	AIX
13.998.187.962,78	13.975.922.499,79		
0,00	0,00		
0,00	0,00		
0,00	0,00		
13.998.187.962,78	13.975.922.499,79		
0,00	0,00	B1	B1
0,00	0,00	B2	B2
21.772.513,48	66.130.304,78	B3	B3
0,00	0,00		
21.772.513,48	66.130.304,78		
108.727.283,53	110.632.453,33	C	C
108.727.283,53	110.632.453,33		
183.580.642,06	151.681.730,69		
0,00	0,00		

VERMÖGENSAUFSTELLUNG (PASSIVA)

VERMÖGENSAUFSTELLUNG (PASSIVA)

- b *gegenüber sonstigen öffentlichen Verwaltungen*
- c *gegenüber Banken und Schatzämtern*
- d *gegenüber sonstigen Geldgebern*
- 2 Verbindlichkeiten gegenüber Lieferanten
- 3 Anzahlungen
- 4 Verbindlichkeiten aus Zuwendungen und Beiträgen
 - a *vom nationalen Gesundheitsdienst finanzierte Körperschaften*
 - b *sonstige öffentliche Verwaltungen*
 - c *abhängige Unternehmen*
 - d *beteiligte Unternehmen*
 - e *sonstige Subjekte*
- 5 Sonstige Verbindlichkeiten
 - a *abgabenrechtlicher Natur*
 - b *gegenüber Vorsorge- und Sozialfürsorgeinstituten*
 - c *für Tätigkeiten im Auftrag Dritter (2)*
 - d *sonstige*

SUMME DER VERBINDLICHKEITEN

E) ANTIZIPATIVE UND TRANSITORISCHE RECHNUNGSABGRENZUNGEN UND INVESTITIONSBEITRÄGE

- I Antizipative Rechnungsabgrenzungen (Passiva)
- II Transitorische Rechnungsabgrenzungen (Passiva)
 - 1 Investitionsbeiträge
 - a *von sonstigen öffentlichen Verwaltungen*
 - b *von sonstigen Subjekten*
 - 2 Mehrjährige Konzessionen
 - 3 Sonstige transitorische Rechnungsabgrenzungen (Passiva)

Anlage 11L

VERMÖGENSAUFSTELLUNG (PASSIVA)

2019	2018	Bezug auf Art.2424 ZGB	Bezug auf MD 26/4/121
143.632.952,31	104.267.021,87	D1e D2	D1
0,00	0,00		
39.947.689,75	47.414.708,82	D4	D3 e D4
273.655.320,93	188.976.979,84	D5	
19.703.867,87	5.556.434,30	D7	D6
1.126.196.904,68	943.102.682,78	D6	D5
0,00	0,00		
1.048.124.411,24	884.040.346,46		
2.605.049,55	3.260.000,00	D9	D8
583.449,06	459.038,75	D10	D9
74.883.994,83	55.343.297,57		
160.811.306,72	244.530.386,91	D12,D13,D14	D11,D12,D13
29.158.651,28	28.699.610,93		
13.953.829,89	13.823.754,80		
0,00	0,00		
117.698.825,55	202.007.021,18		
1.763.948.042,26	1.533.848.214,52		
9.814.907,16	10.766.080,02	E	E
130.507,34	103.715,74	E	E
0,00	0,00		
0,00	0,00		
0,00	0,00		
0,00	0,00		
130.507,34	103.715,74		

VERMÖGENSAUFSTELLUNG (PASSIVA)**VERMÖGENSAUFSTELLUNG (PASSIVA)****SUMME ANTIZIPATIVE UND TRANSITORISCHE RECHNUNGSABGRENZUNGEN (E)****SUMME DER PASSIVA (A+B+C+D+E)****ORDNUNGSKONTEN**

- 1) Zweckbindungen auf künftige Geschäftsjahre
- 2) Güter Dritter in Verwendung
- 3) Dritten zur Verwendung überlassene Güter
- 4) An öffentliche Verwaltungen geleistete Sicherheiten
- 5) Abhängigen Unternehmen geleistete Sicherheiten
- 6) Beteiligten Unternehmen geleistete Sicherheiten
- 7) Sonstigen Unternehmen geleistete Sicherheiten

SUMME ORDNUNGSKONTEN

Anlage 11L

VERMÖGENSAUFSTELLUNG (PASSIVA)

2019	2018	Bezug auf Art.2424 ZGB	Bezug auf MD 26/4/146
9.945.414,50	10.869.795,76		
15.902.581.216,55	15.697.403.268,18		
1.198.870.447,20	1.328.028.752,11		
0,00	0,00		
0,00	0,00		
155.930.662,17	165.248.738,49		
23.989.359,86	27.177.316,57		
0,00	130.662,37		
0,00	0,00		
1.378.790.469,23	1.520.585.469,54		

Anlage A

Konsolidiert

Erläuterndes Verzeichnis des Verwaltungsergebnisses

ERLÄUTERNDEN VERZEICHNIS DES VERWALTUNGSERGEBNISSES

Kassenfonds am 1. Januar	(+)
EINHEBUNGEN	(+)
ZAHLUNGEN	(-)
KASSENSALDO AM 31. DEZEMBER	(=)
ZAHLUNGEN für ausführende Tätigkeiten, die am 31. Dezember nicht regularisiert sind	(-)
Kassenfonds am 31. Dezember	(=)
AKTIVE RÜCKSTÄNDE	(+)
die aus Steuerfeststellungen auf der Grundlage der Schätzung des Finanzressorts kommen	
PASSIVE RÜCKSTÄNDE	(-)
ZWECKGEBUNDENER MEHRJAHRESFONDS FÜR LAUFENDE AUSGABEN	(-)
ZWECKGEBUNDENER MEHRJAHRESFONDS FÜR INVESTITIONSAUSGABEN	(-)
A) Verwaltungsergebnis am 31/12/2019	(=)

Zusammensetzung des voraussichtlichen Verwaltungsergebnisses am 31/12/2019**Rückstellungen**

Fonds für notleidende Forderungen am 31/12/2019
Rückstellungen für verfallenen Rückstände am 31/12/2019
Liquiditätsvorschussfonds
Fonds für Rechtsstreitigkeiten
Fonds für Verluste aus Beteiligungen
Andere Rückstellungen

B) Summe Rückstellungen**Gebundener Anteil**

Bindungen aus Gesetzen und Rechnungslegungsgrundsätzen
Bindungen aus Zuwendungen
Bindungen aus Darlehensaufnahmen
Formell von der Körperschaft auferlegte Bindungen
Sonstige anzugebende Bindungen

C) Summe Gebundener Anteil**Anteil für Investitionen****D) Summe für Investitionen****E) Summe verfügbarer Teil (E=A-B-C-D)**

F) davon Fehlbetrag aufgrund genehmigter und nicht aufgenommener Verschuldung

Anlage A

ERLÄUTERNDEN VERZEICHNIS DES VERWALTUNGSERGEBNISSES

GEBARUNG

RÜCKSTÄNDE

KOMPETENZ

SUMME

		1.401.147.233,78
613.904.079,49	5.860.005.450,45	6.473.909.529,94
650.241.033,23	5.589.289.980,48	6.239.531.013,71
		1.635.525.750,01
		0,00
		1.635.525.750,01
1.119.561.752,41	490.659.612,97	1.610.221.365,38
		0,00
660.676.238,62	842.444.760,21	1.503.120.998,83
		192.537.729,11
		934.439.346,77
		615.649.040,68
		61.793.107,44
		34.887.472,04
		0,00
		21.595.847,21
		407.977,10
		0,00
		118.684.403,79
		0,00
		23.498.447,93
		3.270.199,59
		0,00
		0,00
		26.768.647,52
		0,00
		470.195.989,37
		0,00

ERLÄUTERNDEN VERZEICHNIS DES VERWALTUNGSERGEBNISSES

Kassenfonds am 1. Januar	(+)
EINHEBUNGEN	(+)
ZAHLUNGEN	(-)
KASSENSALDO AM 31. DEZEMBER	(=)
ZAHLUNGEN für ausführende Tätigkeiten, die am 31. Dezember nicht regularisiert sind	(-)
Kassenfonds am 31. Dezember	(=)
AKTIVE RÜCKSTÄNDE	(+)
die aus Steuerfeststellungen auf der Grundlage der Schätzung des Finanzressorts kommen	
PASSIVE RÜCKSTÄNDE	(-)
ZWECKGEBUNDENER MEHRJAHRESFONDS FÜR LAUFENDE AUSGABEN	(-)
ZWECKGEBUNDENER MEHRJAHRESFONDS FÜR INVESTITIONSAUSGABEN	(-)
A) Verwaltungsergebnis am 31/12/2019	(=)

Zusammensetzung des voraussichtlichen Verwaltungsergebnisses am 31/12/2019**Rückstellungen**

Fonds für notleidende Forderungen am 31/12/2019
Rückstellungen für verfallenen Rückstände am 31/12/2019
Liquiditätsvorschussfonds
Fonds für Rechtsstreitigkeiten
Fonds für Verluste aus Beteiligungen
Andere Rückstellungen

B) Summe Rückstellungen**Gebundener Anteil**

Bindungen aus Gesetzen und Rechnungslegungsgrundsätzen
Bindungen aus Zuwendungen
Bindungen aus Darlehensaufnahmen
Formell von der Körperschaft auferlegte Bindungen
Sonstige anzugebende Bindungen

C) Summe Gebundener Anteil**Anteil für Investitionen****D) Summe für Investitionen****E) Summe verfügbarer Teil (E=A-B-C-D)**

F) davon Fehlbetrag aufgrund genehmigter und nicht aufgenommener Verschuldung

Anlage A

ERLÄUTERNDEN VERZEICHNIS DES VERWALTUNGSERGEBNISSES

GEBARUNG		
RÜCKSTÄNDE	KOMPETENZ	SUMME
		7.029.062,52
81.288,12	11.158.859,52	11.240.147,64
192.336,76	13.149.585,15	13.341.921,91
		4.927.288,25
		0,00
		4.927.288,25
1.302,78	79.250,95	80.553,73
		0,00
48.696,89	408.768,09	457.464,98
		813.821,48
		3.761,39
		3.732.794,13
		0,00
		0,00
		0,00
		0,00
		0,00
		0,00
		0,00
		0,00
		85.389,83
		0,00
		0,00
		0,00
		85.389,83
		0,00
		3.647.404,30
		0,00

ERLÄUTERNDEN VERZEICHNIS DES VERWALTUNGSERGEBNISSES

SALDO AUTONOME PROVINZ BOZEN 2019

SALDO LANDTAG DER AUTONOMEN PROVINZ BOZEN 2019

DAS KONSOLIDIERTE ERGEBNIS DER GEBARUNG 2019

ERLÄUTERNDEN VERZEICHNIS DES VERWALTUNGSERGEBNISSES

GEBARUNG

RÜCKSTÄNDE

KOMPETENZ

SUMME

615.649.040,68

3.732.794,13

619.381.834,81

Anlage B

Konsolidiert

Aufstellung des zweckgebundenen Mehrjahresfonds nach Aufgabenbereichen und Programmen im Haushaltsjahr 2019

AUFSTELLUNG DES ZWECKGEBUNDENEN MEHRJAHRESFONDS NACH AUFGABENBEREICHEN UND PROGRAMMEN IM HAUSHALTSJAHR 2019

AUFGABENBEREICHE UND PROGRAMME		Zweckgebundener Mehrjahresfond zum 31. Dezember des Haushaltsjahres 2018	Ausgaben, die in den vorhergehenden Haushaltsjahren zweckgebunden wurden und auf das Haushaltjahr 2019 neufestgelegt wurden und vom zweckgebundenen Mehrjahresfonds gedeckt sind	Neufeststellung der Zweckbindungen, die unter Buchstabe b) im Laufe des Jahres 2019 getätigt wurden (sg. Erhausungen aus Zweckbindungen)
AUFGABENBEREICH 1	INSTITUTIONELLE ALLGEMEIN- UND VERWALTUNGSDIENSTE			
1	INSTITUTIONELLE ORGANE	10.828.945,43	10.769.111,29	59.834,14
2	GENERALSEKRETARIAT	11.578.985,62	10.672.135,76	906.849,86
3	WIRTSCHAFTS- UND FINANZVERWALTUNG, PROGRAMMIERUNG UND VERWALTUNGSSAMT	2.158.447,61	1.437.376,14	720.851,87
4	VERWALTUNG DER EINNAHMEN AUS ABGABEN UND STEUERBERATUNGSDIENSTE	3.702.833,74	3.301.915,63	400.918,11
5	VERWALTUNG DER STAATS- UND VERMÖGENSGÜTE	54.385,87	51.928,55	2.457,32
6	TECHNISCHES BÜRO	136.673.840,18	109.874.044,86	9.169.973,02
7	WAHLEN UND VOLKSBEFRAGUNGEN - EINWOHNERMELDE- UND STANDESAMT	245.189,71	23.981,56	221.208,15
8	STATISTIK UND INFORMATIONEN-SYSTEME	20.134.210,48	18.738.522,69	1.395.687,79
10	HUMANE RESSOURCEN	5.674.223,93	5.386.928,71	287.295,22
11	SONSTIGE ALLGEMEINE DIENSTE	1.921.206,44	1.757.222,08	163.984,36
SUMME	AUFGABENBEREICH 1	192.972.269,01	162.013.167,27	13.329.059,84
AUFGABENBEREICH 4	AUSBILDUNG UND RECHT AUF BILDUNG			
1	FRÜHE BILDUNG	644.284,36	411.770,33	101.944,03
2	SONSTIGE NICHT-UNIVERSITÄRE UNTERRICHTSORDNUNGEN	6.717.401,24	6.618.050,42	99.350,82
3	SCHULBAU	750.684,28	736.987,95	13.696,33
4	UNIVERSITÄTSAUSBILDUNG	7.167.744,06	6.790.432,10	377.311,96
6	AUSBILDUNGS-HILFSDIENSTE	1.370.865,36	1.131.292,84	239.572,52
7	RECHT AUF STUDIUM	1.229.233,14	1.026.499,78	202.733,36
SUMME	AUFGABENBEREICH 4	17.880.212,44	16.715.033,42	1.034.609,02
AUFGABENBEREICH 5	SCHUTZ UND AUFWERTUNG KULTURELLER GÜTER UND TÄTIGKEITEN			
1	AUFWERTUNG DER HISTORISCH INTERESSANTEN GÜTER	5.482.633,66	5.071.085,53	411.548,13
2	KULTURARBEIT UND VERSCHIEDENE INITIATIVEN IM KULTURBEREICH	11.681.053,70	8.423.399,98	1.362.623,27

AUFSTELLUNG DES ZWECKGEBUNDENEN MEHRJAHRESFONDS NACH AUFGABENBEREICHEN UND PROGRAMMEN IM HAUSHALTSJAHR 2019

Neufeststellung der Zweckbindungen, die unter Buchstabe b) im Laufe des Jahres 2019 getätigt wurden (sg. Erhausungen aus Zweckbindungen) auf mehrjährige Zweckbindungen finanziert durch den ZMF und neufestgelegt auf Haushaltsjahre nach dem Jahr 2019	Anteil des zweckgebundenen Mehrjahresfonds am 31. Dezember des Jahres 2018 zurückgeschoben auf das Jahr 2020 und folgende	Ausgaben zweckgebunden im Jahr 2019 mit Neufestlegung auf das Jahr 2020 und gedeckt durch den zweckgebundenen Mehrjahresfonds	Ausgaben zweckgebunden im Jahr 2019 mit Neufestlegung auf das Jahr 2021 und gedeckt durch den zweckgebundenen Mehrjahresfonds	Ausgaben zweckgebunden im Jahr 2019 mit Neufestlegung auf Haushaltsjahre nachfolgend auf jene die im Mehrjährigen Haushalt berücksichtigt werden und gedeckt durch den zweckgebundenen Mehrjahresfonds	Zweckgebundener Mehrjahresfond zum 31. Dezember des Haushaltsjahres 2019
0,00	0,00	10.731.650,95	0,00	0,00	10.731.650,95
0,00	0,00	12.548.250,19	0,00	0,00	12.548.250,19
0,00	219,60	606.360,35	0,00	0,00	606.579,95
0,00	0,00	2.186.157,19	0,00	0,00	2.186.157,19
0,00	0,00	38.809,59	0,00	0,00	38.809,59
0,00	17.629.822,30	101.512.684,24	12.353.437,55	30.008.846,18	161.504.790,27
0,00	0,00	0,00	0,00	0,00	0,00
0,00	0,00	24.492.855,41	0,00	0,00	24.492.855,41
0,00	0,00	8.045.273,83	0,00	0,00	8.045.273,83
0,00	0,00	2.762.927,16	0,00	0,00	2.762.927,16
0,00	17.630.041,90	162.924.968,91	12.353.437,55	30.008.846,18	222.917.294,54
0,00	130.570,00	191.569,31	0,00	0,00	322.139,31
0,00	0,00	8.097.516,85	0,00	0,00	8.097.516,85
0,00	0,00	797.488,18	0,00	0,00	797.488,18
0,00	0,00	6.322.201,83	0,00	0,00	6.322.201,83
0,00	0,00	371.002,44	0,00	0,00	371.002,44
0,00	0,00	475.912,01	0,00	0,00	475.912,01
0,00	130.570,00	16.255.690,62	0,00	0,00	16.386.260,62
0,00	0,00	5.716.615,15	0,00	0,00	5.716.615,15
121.378,26	1.773.652,19	8.738.891,42	0,00	0,00	10.512.543,61

AUFSTELLUNG DES ZWECKGEBUNDENEN MEHRJAHRESFONDS NACH AUFGABENBEREICHEN UND PROGRAMMEN IM HAUSHALTSJAHR 2019

AUFGABENBEREICHE UND PROGRAMME	Zweckgebundener Mehrjahresfond zum 31. Dezember des Haushaltsjahres 2018	Ausgaben, die in den vorhergehenden Haushaltsjahren zweckgebunden wurden und auf das Haushaltjahr 2019 neufestgelegt wurden und vom zweckgebundenen Mehrjahresfonds gedeckt sind	Neufeststellung der Zweckbindungen, die unter Buchstabe b) im Laufe des Jahres 2019 getätigt wurden (sg. Erhausungen aus Zweckbindungen)
SUMME AUFGABENBEREICH 5	17.163.687,36	13.494.485,51	1.774.171,40
AUFGABENBEREICH 6 MAßNAHMEN FÜR DIE JUGEND, SPORT UND FREIZEIT			
1 SPORT UND FREIZEIT	34.154.879,10	19.101.794,55	74.474,02
2 JUGEND	2.860.063,99	2.637.125,55	16.140,45
SUMME AUFGABENBEREICH 6	37.014.943,09	21.738.920,10	90.614,47
AUFGABENBEREICH 7 TOURISMUS			
1 ENTWICKLUNG UND AUFWERTUNG DES TOURISMUS	13.310.998,87	12.485.127,12	693.741,75
SUMME AUFGABENBEREICH 7	13.310.998,87	12.485.127,12	693.741,75
AUFGABENBEREICH 8 RAUMORDNUNG UND WOHNUNGSBAU			
2 ÖFFENTLICHER UND ÖRTLICHER WOHNUNGSBAU SOWIE GEFÖRDERTER WOHNBAU	45.787.071,22	42.636.220,74	3.150.850,48
SUMME AUFGABENBEREICH 8	45.787.071,22	42.636.220,74	3.150.850,48
AUFGABENBEREICH 9 NACHHALTIGE ENTWICKLUNG MIT GEBIETS- UND UMWELTSCHUTZ			
1 BODENMELIORIERUNG (BODENSCHUTZ)	1.562.894,89	1.255.032,79	307.862,10
2 SCHUTZ, AUFWERTUNG UND WIEDERHERSTELLUNG DER UMWELT	2.357.732,97	1.917.138,38	440.594,59
3 MÜLLENTSORGUNG	6.647.471,18	6.507.322,75	140.148,43
4 INTEGRIERTER WASSERDIENST	27.247.139,77	24.674.360,87	2.572.778,90
5 GESCHÜTZTE BEREICHE, NATURPARKS, NATUR- UND WALDSCHUTZ	3.504.664,22	3.308.060,30	122.659,82
8 LUFTQUALITÄT UND REDUZIERUNG DER LUFTVERSCHMUTZUNG	111.080,40	111.080,40	0,00
SUMME AUFGABENBEREICH 9	41.430.983,43	37.772.995,49	3.584.043,84
AUFGABENBEREICH 10 VERKEHR UND MOBILITÄTSFÖRDERUNG			
1 EISENBAHNTRANSPORT	1.929.613,50	1.740.287,54	189.325,96

AUFSTELLUNG DES ZWECKGEBUNDENEN MEHRJAHRESFONDS NACH AUFGABENBEREICHEN UND PROGRAMMEN IM HAUSHALTSJAHR 2019

Neufeststellung der Zweckbindungen, die unter Buchstabe b) im Laufe des Jahres 2019 getätigt wurden (sg. Erhausungen aus Zweckbindungen) auf mehrjährige Zweckbindungen finanziert durch den ZMF und neufestgelegt auf Haushaltsjahre nach dem Jahr 2036	Anteil des zweckgebundenen Mehrjahresfonds am 31. Dezember des Jahres 2018 zurückgeschoben auf das Jahr 2020 und folgende	Ausgaben zweckgebunden im Jahr 2019 mit Neufestlegung auf das Jahr 2020 und gedeckt durch den zweckgebundenen Mehrjahresfonds	Ausgaben zweckgebunden im Jahr 2019 mit Neufestlegung auf das Jahr 2021 und gedeckt durch den zweckgebundenen Mehrjahresfonds	Ausgaben zweckgebunden im Jahr 2019 mit Neufestlegung auf Haushaltsjahre nachfolgend auf jene die im Mehrjährigen Haushalt berücksichtigt werden und gedeckt durch den zweckgebundenen Mehrjahresfonds	Zweckgebundener Mehrjahresfond zum 31. Dezember des Haushaltsjahres 2019
121.378,26	1.773.652,19	14.455.506,57	0,00	0,00	16.229.158,76
0,00	14.978.610,53	8.683.582,06	0,00	0,00	23.662.192,59
0,00	206.797,99	1.497.427,80	0,00	0,00	1.704.225,79
0,00	15.185.408,52	10.181.009,86	0,00	0,00	25.366.418,38
57.500,00	74.630,00	11.756.060,50	0,00	0,00	11.830.690,50
57.500,00	74.630,00	11.756.060,50	0,00	0,00	11.830.690,50
0,00	0,00	29.791.689,79	0,00	0,00	29.791.689,79
0,00	0,00	29.791.689,79	0,00	0,00	29.791.689,79
0,00	0,00	371.550,87	0,00	0,00	371.550,87
0,00	0,00	2.346.180,55	0,00	0,00	2.346.180,55
0,00	0,00	7.239.319,73	0,00	0,00	7.239.319,73
0,00	0,00	20.795.728,37	0,00	0,00	20.795.728,37
0,00	73.944,10	24.286.228,17	0,00	0,00	24.360.172,27
0,00	0,00	161.080,40	0,00	0,00	161.080,40
0,00	73.944,10	55.200.088,09	0,00	0,00	55.274.032,19
0,00	0,00	9.111.089,20	0,00	0,00	9.111.089,20

AUFSTELLUNG DES ZWECKGEBUNDENEN MEHRJAHRESFONDS NACH AUFGABENBEREICHEN UND PROGRAMMEN IM HAUSHALTSJAHR 2019

AUFGABENBEREICHE UND PROGRAMME	Zweckgebundener Mehrjahresfond zum 31. Dezember des Haushaltsjahres 2018	Ausgaben, die in den vorhergehenden Haushaltsjahren zweckgebunden wurden und auf das Haushaltjahr 2019 neufestgelegt wurden und vom zweckgebundenen Mehrjahresfonds gedeckt sind	Neufeststellung der Zweckbindungen, die unter Buchstabe b) im Laufe des Jahres 2019 getätigt wurden (sg. Erhausungen aus Zweckbindungen)
2 NAHVERKEHR	74.131.192,97	71.532.184,14	2.599.008,83
5 STRAßENNETZ UND STRAßENINFRASTRUKTUREN	236.817.240,91	233.830.381,28	1.036.933,09
SUMME AUFGABENBEREICH 10	312.878.047,38	307.102.852,96	3.825.267,88
AUFGABENBEREICH 11 FREIWILLIGER RETTUNGSDIENST			
1 ZIVILSCHUTZ	44.791,94	22.368,57	0,00
SUMME AUFGABENBEREICH 11	44.791,94	22.368,57	0,00
AUFGABENBEREICH 12 SOZIALE RECHTE, SOZIAL- UND FAMILIENPOLITIK			
1 PROGRAMME FÜR KLEINKINDER UND MINDERJÄHRIGE SOWIE FÜR KINDERHORTE	12.885.514,73	11.776.541,02	1.108.973,71
2 MAßNAHMEN FÜR MENSCHEN MIT BEHINDERUNG	2.256.334,76	2.190.813,05	65.521,71
3 SENIORENBETREUUNG	23.001.072,40	21.643.264,49	1.357.807,91
4 PROGRAMME FÜR VON SOZIALER AUSGRENZUNG BEDROHTE MENSCHEN	6.943.761,86	5.511.672,94	1.432.088,92
5 MAßNAHMEN FÜR HAUSHALTE	8.282.509,24	8.147.794,89	134.714,35
7 PROGRAMMIERUNG UND STEUERUNG DER SOZIO-SANITÄREN UND SOZIALEN DIENSTE	1.770.121,60	1.681.767,87	88.353,73
8 KOOPERATION UND VERBANDSARBEIT	1.554.027,59	1.448.798,01	105.229,58
SUMME AUFGABENBEREICH 12	56.693.342,18	52.400.652,27	4.292.689,91
AUFGABENBEREICH 13 GESUNDHEITSSCHUTZ			
1 REGIONALER GESUNDHEITSDIENST - LAUFENDE ORDENTLICHE FINANZIERUNG ZUR GARANTIE DES MINDESTBETREUUNGS-STANDARDS	8.757.683,40	8.457.998,20	299.685,20
2 REGIONALER GESUNDHEITSDIENST - LAUFENDE ZUSATZFINANZIERUNG ZUR DECKUNG DES MINDESTBETREUUNGSSTANDARDS	9.294.502,20	8.317.276,12	977.226,08
5 REGIONALER GESUNDHEITSDIENST - SANITÄTSINVESTITIONEN	172.730.821,13	162.615.993,26	21.876,25
7 SONSTIGE SANITÄTSAUSGABEN	5.435.939,93	5.435.939,93	0,00
SUMME AUFGABENBEREICH 13	196.218.946,66	184.827.207,51	1.298.787,53

AUFSTELLUNG DES ZWECKGEBUNDENEN MEHRJAHRESFONDS NACH AUFGABENBEREICHEN UND PROGRAMMEN IM HAUSHALTSJAHR 2019

Neufeststellung der Zweckbindungen, die unter Buchstabe b) im Laufe des Jahres 2019 getätigt wurden (sg. Erhausungen aus Zweckbindungen auf mehrjährige Zweckbindungen finanziert durch den ZMF und neufestgelegt auf Haushaltsjahre nach dem Jahr 2048	Anteil des zweckgebundenen Mehrjahresfonds am 31. Dezember des Jahres 2018 zurückgeschoben auf das Jahr 2020 und folgende	Ausgaben zweckgebunden im Jahr 2019 mit Neufestlegung auf das Jahr 2020 und gedeckt durch den zweckgebundenen Mehrjahresfonds	Ausgaben zweckgebunden im Jahr 2019 mit Neufestlegung auf das Jahr 2021 und gedeckt durch den zweckgebundenen Mehrjahresfonds	Ausgaben zweckgebunden im Jahr 2019 mit Neufestlegung auf Haushaltsjahre nachfolgend auf jene die im Mehrjährigen Haushalt berücksichtigt werden und gedeckt durch den zweckgebundenen Mehrjahresfonds	Zweckgebundener Mehrjahresfond zum 31. Dezember des Haushaltsjahres 2019
0,00	0,00	86.179.133,30	0,00	0,00	86.179.133,30
0,00	1.949.926,54	239.978.492,30	2.907.399,15	0,00	244.835.817,99
0,00	1.949.926,54	335.268.714,80	2.907.399,15	0,00	340.126.040,49
0,00	22.423,37	0,00	0,00	0,00	22.423,37
0,00	22.423,37	0,00	0,00	0,00	22.423,37
0,00	0,00	8.858.190,87	0,00	0,00	8.858.190,87
0,00	0,00	2.377.955,94	0,00	0,00	2.377.955,94
0,00	0,00	23.201.531,29	0,00	0,00	23.201.531,29
0,00	0,00	5.988.555,03	0,00	0,00	5.988.555,03
0,00	0,00	8.234.158,80	0,00	0,00	8.234.158,80
0,00	0,00	887.310,42	0,00	0,00	887.310,42
0,00	0,00	1.065.879,07	0,00	0,00	1.065.879,07
0,00	0,00	50.613.581,42	0,00	0,00	50.613.581,42
0,00	0,00	700.732,73	0,00	0,00	700.732,73
0,00	0,00	0,00	0,00	0,00	0,00
0,00	10.092.951,62	15.044.622,52	0,00	0,00	25.137.574,14
0,00	0,00	0,00	0,00	0,00	0,00
0,00	10.092.951,62	15.745.355,25	0,00	0,00	25.838.306,87

AUFSTELLUNG DES ZWECKGEBUNDENEN MEHRJAHRESFONDS NACH AUFGABENBEREICHEN UND PROGRAMMEN IM HAUSHALTSJAHR 2019

AUFGABENBEREICHE UND PROGRAMME	Zweckgebundener Mehrjahresfond zum 31. Dezember des Haushaltsjahres 2018	Ausgaben, die in den vorhergehenden Haushaltsjahren zweckgebunden wurden und auf das Haushaltjahr 2019 neufestgelegt wurden und vom zweckgebundenen Mehrjahresfonds gedeckt sind	Neufeststellung der Zweckbindungen, die unter Buchstabe b) im Laufe des Jahres 2019 getätigt wurden (sg. Erhausungen aus Zweckbindungen)
AUFGABENBEREICH 14 WIRTSCHAFTLICHE ENTWICKLUNG UND WETTBEWERBSFÄHIGKEIT			
1 INDUSTRIE, KLEINE UND MITTLERE UNTERNEHMEN, HANDWERK	86.539.849,79	75.653.297,26	8.011.277,76
2 HANDEL - VERTRIEBSNETZE - VERBRAUCHERSCHUTZ	10.573.302,48	8.594.765,56	1.978.536,92
3 FORSCHUNG UND INNOVATION	47.579.101,37	37.179.600,38	2.489.709,04
4 NETZWERKE UND SONSTIGE DIENSTE VON ÖFFENTLICHEM NUTZEN	18.905.558,64	17.743.239,81	1.162.318,83
SUMME AUFGABENBEREICH 14	163.597.812,28	139.170.903,01	13.641.842,55
AUFGABENBEREICH 15 ARBEITS- UND BERUFS-AUSBILDUNGSPOLITIK			
2 BERUFS-AUSBILDUNG	6.710.614,96	4.171.391,58	2.526.203,38
3 BESCHÄFTIGUNGSFÖRDERUNG	4.150.683,90	3.825.004,62	323.129,28
SUMME AUFGABENBEREICH 15	10.861.298,86	7.996.396,20	2.849.332,66
AUFGABENBEREICH 16 LANDWIRTSCHAFT, ERNÄHRUNGSWESEN UND FISCHEREI			
1 ENTWICKLUNG DES LANDWIRTSCHAFTSSEKTORS UND DES NAHRUNGSMITTELBEREICHS	27.641.189,47	20.833.892,56	1.264.549,38
SUMME AUFGABENBEREICH 16	27.641.189,47	20.833.892,56	1.264.549,38
AUFGABENBEREICH 17 ENERGIE UND DIVERSIFIKATION DER ENERGIEQUELLEN			
1 ENERGIEQUELLEN	32.215.418,06	27.609.906,78	4.605.511,28
SUMME AUFGABENBEREICH 17	32.215.418,06	27.609.906,78	4.605.511,28
AUFGABENBEREICH 18 BEZIEHUNGEN ZU DEN ANDEREN GEBIETS- UND LOKALKÖRPERSCHAFTEN			
1 BEZIEHUNGEN ZU DEN ANDEREN GEBIETSKÖRPERSCHAFTEN	50.059.074,43	42.859.520,68	4.747.102,96
SUMME AUFGABENBEREICH 18	50.059.074,43	42.859.520,68	4.747.102,96
AUFGABENBEREICH 19 INTERNATIONALE BEZIEHUNGEN			

Anlage B

AUFSTELLUNG DES ZWECKGEBUNDENEN MEHRJAHRESFONDS NACH AUFGABENBEREICHEN UND PROGRAMMEN IM HAUSHALTSJAHR 2019

Neufeststellung der Zweckbindungen, die unter Buchstabe b) im Laufe des Jahres 2019 getätigt wurden (sg. Erhausungen aus Zweckbindungen) auf mehrjährige Zweckbindungen finanziert durch den ZMF und neufestgelegt auf Haushaltsjahre nach dem Jahr 2062	Anteil des zweckgebundenen Mehrjahresfonds am 31. Dezember des Jahres 2018 zurückgeschoben auf das Jahr 2020 und folgende	Ausgaben zweckgebunden im Jahr 2019 mit Neufestlegung auf das Jahr 2020 und gedeckt durch den zweckgebundenen Mehrjahresfonds	Ausgaben zweckgebunden im Jahr 2019 mit Neufestlegung auf das Jahr 2021 und gedeckt durch den zweckgebundenen Mehrjahresfonds	Ausgaben zweckgebunden im Jahr 2019 mit Neufestlegung auf Haushaltsjahre nachfolgend auf jene die im Mehrjährigen Haushalt berücksichtigt werden und gedeckt durch den zweckgebundenen Mehrjahresfonds	Zweckgebundener Mehrjahresfond zum 31. Dezember des Haushaltsjahres 2019
874.363,20	2.000.911,57	74.920.435,21	277.911,25	0,00	77.199.258,03
0,00	0,00	9.593.924,63	0,00	0,00	9.593.924,63
3.067.009,43	4.842.782,52	36.205.970,19	0,00	0,00	41.048.752,71
0,00	0,00	11.463.182,11	0,00	0,00	11.463.182,11
3.941.372,63	6.843.694,09	132.183.512,14	277.911,25	0,00	139.305.117,48
0,00	13.020,00	1.785.632,25	0,00	0,00	1.798.652,25
0,00	2.550,00	3.363.446,88	0,00	0,00	3.365.996,88
0,00	15.570,00	5.149.079,13	0,00	0,00	5.164.649,13
1.361.094,16	4.181.653,37	23.949.880,10	0,00	0,00	28.131.533,47
1.361.094,16	4.181.653,37	23.949.880,10	0,00	0,00	28.131.533,47
0,00	0,00	28.516.204,56	0,00	0,00	28.516.204,56
0,00	0,00	28.516.204,56	0,00	0,00	28.516.204,56
0,00	2.452.450,79	125.103.686,84	0,00	0,00	127.556.137,63
0,00	2.452.450,79	125.103.686,84	0,00	0,00	127.556.137,63

AUFSTELLUNG DES ZWECKGEBUNDENEN MEHRJAHRESFONDS NACH AUFGABENBEREICHEN UND PROGRAMMEN IM HAUSHALTSJAHR 2019

AUFGABENBEREICHE UND PROGRAMME	Zweckgebundener Mehrjahresfond zum 31. Dezember des Haushaltsjahres 2018	Ausgaben, die in den vorhergehenden Haushaltsjahren zweckgebunden wurden und auf das Haushaltjahr 2019 neufestgelegt wurden und vom zweckgebundenen Mehrjahresfonds gedeckt sind	Neufeststellung der Zweckbindungen, die unter Buchstabe b) im Laufe des Jahres 2019 getätigt wurden (sg. Erhausungen aus Zweckbindungen)
1 INTERNATIONALE BEZIEHUNGEN UND KOOPERATION IN DER ENTWICKLUNG	5.031.139,87	4.935.599,96	95.539,91
SUMME AUFGABENBEREICH 19	5.031.139,87	4.935.599,96	95.539,91
SUMME	1.220.801.226,55	1.094.615.250,15	60.277.714,86

AUFSTELLUNG DES ZWECKGEBUNDENEN MEHRJAHRESFONDS NACH AUFGABENBEREICHEN UND PROGRAMMEN IM HAUSHALTSJAHR 2019

Neufeststellung der Zweckbindungen, die unter Buchstabe b) im Laufe des Jahres 2019 getätigt wurden (sg. Erhausungen aus Zweckbindungen) auf mehrjährige Zweckbindungen finanziert durch den ZMF und neufestgelegt auf Haushaltsjahre nach dem Jahr 2011	Anteil des zweckgebundenen Mehrjahresfonds am 31. Dezember des Jahres 2018 zurückgeschoben auf das Jahr 2020 und folgende	Ausgaben zweckgebunden im Jahr 2019 mit Neufestlegung auf das Jahr 2020 und gedeckt durch den zweckgebundenen Mehrjahresfonds	Ausgaben zweckgebunden im Jahr 2019 mit Neufestlegung auf das Jahr 2021 und gedeckt durch den zweckgebundenen Mehrjahresfonds	Ausgaben zweckgebunden im Jahr 2019 mit Neufestlegung auf Haushaltsjahre nachfolgend auf jene die im Mehrjährigen Haushalt berücksichtigt werden und gedeckt durch den zweckgebundenen Mehrjahresfonds	Zweckgebundener Mehrjahresfond zum 31. Dezember des Haushaltsjahres 2019
0,00	0,00	4.725.119,55	0,00	0,00	4.725.119,55
0,00	0,00	4.725.119,55	0,00	0,00	4.725.119,55
5.481.345,05	60.426.916,49	1.021.820.148,13	15.538.747,95	30.008.846,18	1.127.794.658,75

Anlage C

Konsolidiert

Aufstellung der Rückstellungen für den Fonds für zweifelhafte Forderungen und den Fonds für die Entwertung der Kredite

AUFSTELLUNG DER RÜCKSTELLUNGEN FÜR DEN FONDS FÜR ZWEIFELHAFTE FORDERUNGEN UND DEN FONDS FÜR DIE ENTWERTUNG DER KREDITE

TYPOLOGIE	BEZEICHNUNG	Aktive Rückstände entstanden im Haushaltsjahr auf das sich die Rechnungslegung bezieht
LAUFENDE EINNAHMEN AUS ABGABEN, BEITRÄGEN UND AUSGLEICHEN		
1010100	Typologie 101: Steuern, Abgaben und gleichgesetzte Einnahmen	83.856.799,32
	darunter jene, die auf der Grundlage des Buchhaltungsgrundsatzes 3.7 per Kassa festgestellt wurden	0,00
	Typologie 101: Nicht per Kassa festgestellte Steuern, Abgaben und gleichgesetzte Einnahmen	83.856.799,32
1010200	Typologie 102: Abgaben für die Finanzierung des Gesundheitswesens	0,00
	darunter jene, die auf der Grundlage des Buchhaltungsgrundsatzes 3.7 per Kassa festgestellt wurden	0,00
	Typologie 102: Nicht per Kassa festgestellte Abgaben für die Finanzierung des Gesundheitswesens	0,00
1010300	Typologie 103: Abgaben, die an die Sonderautonomien abgetreten und von diesen geregelt werden	243.326.605,18
	darunter jene, die auf der Grundlage des Buchhaltungsgrundsatzes 3.7 per Kassa festgestellt wurden	243.326.605,18
	Typologie 103: Abgaben, die an Sonderautonomien abgetreten und von diesen geregelt werden und nicht per Kassa festgestellt wurden	0,00
1010400	Typologie 104: Beteiligungen von Abgaben	0,00
1030100	Typologie 301: Ausgleichfonds von Zentralverwaltungen	0,00
1030200	Typologie 302: Ausgleichfonds von Region oder Autonomer Provinz	0,00
1000000	SUMME TITEL 1	327.183.404,50
LAUFENDE ZUWENDUNGEN		
2010100	Typologie 101: Laufende Zuwendungen von öffentlichen Verwaltungen	107.923.055,41
2010200	Typologie 102: Laufende Zuwendungen von Haushalte	0,00
2010300	Typologie 103: Laufende Zuwendungen von Unternehmen	72.889,02
2010400	Typologie 104: Laufende Zuwendungen von privaten Sozialeinrichtungen	0,00
2010500	Typologie 105: Laufende Zuwendungen von der Europäischen Union und vom Rest der Welt	8.312.382,57
	Laufende Zuwendungen von der Europäischen Union	8.312.382,57
	Laufende Zuwendungen vom Rest der Welt	0,00
2000000	SUMME TITEL 2	116.308.327,00
AUßERSTEUERLICHE EINNAHMEN		
3010000	Typologie 100: Verkauf von Gütern und Diensten und Einnahmen aus der Gebarung von Gütern	4.862.476,14
3020000	Typologie 200: Einnahmen aus Tätigkeiten zur Kontrolle und Bekämpfung von Regelwidrigkeiten und unerlaubten Handlungen	1.011.667,49
3030000	Typologie 300: Aktivzinsen	232.912,13
3040000	Typologie 400: Sonstige Einnahmen aus Kapitalerträge	0,00

Anlage C

AUFSTELLUNG DER RÜCKSTELLUNGEN FÜR DEN FONDS FÜR ZWEIFELHAFTE FORDERUNGEN UND DEN FONDS FÜR DIE ENTWERTUNG DER KREDITE

Aktive Rückstände vorangegangener Haushaltsjahre	Summe der aktiven Rückstände	MINDESTBETRAG DES FONDS	FONDS FÜR ZWEIFELHAFTE FORDERUNGEN	% der Rückstellungen des Fonds für zweifelhafte Forderungen
17.762,08	83.874.561,40	0,00	0,00	
0,00	0,00	0,00	0,00	
17.762,08	83.874.561,40	0,00	0,00	0,00%
0,00	0,00	0,00	0,00	
0,00	0,00	0,00	0,00	
0,00	0,00	0,00	0,00	0,00%
553.125.557,94	796.452.163,12	0,00	0,00	
553.125.557,94	796.452.163,12	0,00	0,00	
0,00	0,00	0,00	0,00	0,00%
0,00	0,00	0,00	0,00	0,00%
0,00	0,00	0,00	0,00	0,00%
0,00	0,00	0,00	0,00	0,00%
553.143.320,02	880.326.724,52	0,00	0,00	0,00%
454.324.720,67	562.247.776,08	0,00	0,00	0,00%
0,00	0,00	0,00	0,00	0,00%
0,00	72.889,02	0,00	0,00	0,00%
49.000,00	49.000,00	49.000,00	49.000,00	100,00%
2.410.117,45	10.722.500,02	0,00	0,00	
2.410.117,45	10.722.500,02	0,00	0,00	
0,00	0,00	0,00	0,00	0,00%
456.783.838,12	573.092.165,12	49.000,00	49.000,00	0,01%
1.925.742,60	6.788.218,74	4.197.834,47	4.197.834,47	61,84%
22.721.511,94	23.733.179,43	23.187.316,30	23.187.316,30	97,70%
1.938.296,93	2.171.209,06	1.961.687,39	1.961.687,39	90,35%
0,00	0,00	0,00	0,00	0,00%

**AUFSTELLUNG DER RÜCKSTELLUNGEN FÜR DEN FONDS FÜR ZWEIFELHAFTE FORDERUNGEN UND DEN
FONDS FÜR DIE ENTWERTUNG DER KREDITE**

TYPOLOGIE	BEZEICHNUNG	Aktive Rückstände entstanden im Haushaltsjahr auf das sich die Rechnungslegung bezieht
3050000	Typologie 500: Rückerstattungen und andere laufende Einnahmen	8.294.112,41
3000000	SUMME TITEL 3	14.401.168,17
INVESTITIONSEINNAHMEN		
4010000	Typologie 100: Investitionsabgaben	0,00
4020000	Typologie 200: Investitionsbeiträge	18.103.652,31
	Investitionsbeiträge von öffentlichen Verwaltungen	10.478.260,40
	Investitionsbeiträge von der EU	7.623.118,90
	Typologie 200: Investitionsbeiträge ohne Beiträge von öffentlichen Verwaltungen und der EU	2.273,01
4030000	Typologie 300: Sonstige Investitionszuwendungen	802.012,63
	Sonstige Investitionszuwendungen seitens öffentlicher Verwaltungen	802.012,63
	Sonstige Investitionszuwendungen seitens der EU	0,00
	Typologie 300: Sonstige Investitionszuwendungen ohne Zuwendungen seitens öffentlicher Verwaltungen und der EU	0,00
4040000	Typologie 400: Einnahmen aus der Veräußerung materieller und immaterieller Güter	5.595.743,45
4050000	Typologie 500: Sonstige Investitionseinnahmen	1.450.656,64
4000000	SUMME TITEL 4	25.952.065,03
EINNAHMEN AUS DEM ABBAU VON FINANZANLAGEN		
5010000	Typologie 100: Veräußerung von Finanzanlagen	0,00
5020000	Typologie 200: Einhebung kurzfristiger Forderungen	0,00
5030000	Typologie 300: Einhebung mittel-/langfristiger Forderungen	6.531.857,96
5040000	Typologie 400: Sonstige Einnahmen aus dem abbau von Finanzanlagen	0,00
5000000	SUMME TITEL 5	6.531.857,96
GESAMTSUMME		490.376.822,66
DAVON FONDS FÜR ZWEIFELHAFTE FORDERUNGEN DER KAPITALEINNAHMEN		25.952.065,03
DAVON FONDS FÜR ZWEIFELHAFTE FORDERUNGEN DER LAUFENDEN EINNAHMEN		464.424.757,63

Anlage C

AUFSTELLUNG DER RÜCKSTELLUNGEN FÜR DEN FONDS FÜR ZWEIFELHAFTE FORDERUNGEN UND DEN FONDS FÜR DIE ENTWERTUNG DER KREDITE

Aktive Rückstände vorangegangener Haushaltsjahre	Summe der aktiven Rückstände	MINDESTBETRAG DES FONDS	FONDS FÜR ZWEIFELHAFTE FORDERUNGEN	% der Rückstellungen des Fonds für zweifelhafte Forderungen
43.179.515,60	51.473.628,01	29.752.575,56	29.752.575,56	57,80%
69.765.067,07	84.166.235,24	59.099.413,72	59.099.413,72	70,22%
0,00	0,00	0,00	0,00	0,00%
3.149.652,53	21.253.304,84	0,00	0,00	
1.976.600,48	12.454.860,88	0,00	0,00	
1.170.597,52	8.793.716,42	0,00	0,00	
2.454,53	4.727,54	0,00	0,00	0,00%
3.178.908,58	3.980.921,21	0,00	0,00	
2.161.130,58	2.963.143,21	0,00	0,00	
0,00	0,00	0,00	0,00	
1.017.778,00	1.017.778,00	1.017.778,00	1.017.778,00	100,00%
49.349,26	5.645.092,71	1.626.915,72	1.626.915,72	28,82%
288.973,08	1.739.629,72	0,00	0,00	0,00%
6.666.883,45	32.618.948,48	2.644.693,72	2.644.693,72	8,11%
0,00	0,00	0,00	0,00	0,00%
0,00	0,00	0,00	0,00	0,00%
665.140,00	7.196.997,96	0,00	0,00	0,00%
0,00	0,00	0,00	0,00	0,00%
665.140,00	7.196.997,96	0,00	0,00	0,00%
1.087.024.248,66	1.577.401.071,32	61.793.107,44	61.793.107,44	3,92%
6.666.883,45	32.618.948,48	2.644.693,72	2.644.693,72	8,11%
1.080.357.365,21	1.544.782.122,84	59.148.413,72	59.148.413,72	3,83%

**AUFSTELLUNG DER RÜCKSTELLUNGEN FÜR DEN FONDS FÜR ZWEIFELHAFTE FORDERUNGEN UND DEN
FONDS FÜR DIE ENTWERTUNG DER KREDITE**

TYPOLOGIE	BEZEICHNUNG	Aktive Rückstände entstanden im Haushaltsjahr auf das sich die Rechnungslegung bezieht
ZUSAMMENSETZUNG WERTBERICHTUNGSFONDS FORDERUNGEN	SUMME FORDERUNGEN	WERTBERICHTIGUNG FONDS FORDERUNGEN
Aktive Rückstände im Haushalt	1.577.401.071,32	61.793.107,44
aus dem Haushalt gestrichene Forderungen	0,00	0,00
Feststellungen neufestgestellt auf darauffolgende Jahre, auf welche sich die Rechnungslegung bezieht	1.101.239.625,40	0,00
SUMME	2.678.640.696,72	61.793.107,44

Anlage C

AUFSTELLUNG DER RÜCKSTELLUNGEN FÜR DEN FONDS FÜR ZWEIFELHAFTE FORDERUNGEN UND DEN FONDS FÜR DIE ENTWERTUNG DER KREDITE

Aktive Rückstände vorangegangener Haushaltsjahre	Summe der aktiven Rückstände	MINDESTBETRAG DES FONDS	FONDS FÜR ZWEIFELHAFTE FORDERUNGEN	% der Rückstellungen des Fonds für zweifelhafte Forderungen
---	-------------------------------------	--------------------------------	---	--

Anlage D

Konsolidiert

Aufstellung der Einnahmen nach Titeln, Typologien und Kategorien

AUFSTELLUNG DER EINNAHMEN NACH TITELN, TYPOLOGIEN UND KATEGORIEN

Titel Typologie Kategorie	BEZEICHNUNG
Laufende Einnahmen aus Abgaben, Beiträgen und Ausgleichen	
1010100	TYPLOGIE 101: STEUERN, ABGABEN UND GLEICHGESETZTE EINNAHMEN
1010117	REGIONALER IRPEF-ZUSCHLAG - NICHT FÜR SANITÄTSAUSGABEN VORGESEHEN
1010120	REGIONALE WERTSCHÖPFUNGSSTEUER (IRAP)- NICHT FÜR SANITÄTSAUSGABEN VORGESEHEN
1010139	STEUERN AUF AUTOVERSICHERUNGEN FÜR ZIVILSCHÄDEN
1010140	STEUER FÜR DIE REGISTRIERUNG INS ÖFFENTLICHE AUTOMOBILREGISTER (PRA)
1010146	REGIONALE ABGABE FÜR DAS RECHT AUF UNIVERSITÄTSSTUDIUM
1010150	KRAFTFAHRZEUGSTEUER
1010159	DEPONIESTEUEER (LANDESABGABE FÜR DIE ABLAGERUNG VON FESTEN ABFÄLLEN IN DEPONIEN)
1010199	SONSTIGE STEUERN, ABGABEN UND GLEICHGESETZTE N.A.B. ERTRÄGE
1010300	TYPLOGIE 103: ABGABEN, DIE AN DIE SONDERAUTONOMIEN ABGETRETEN UND VON DIESEN GEREGLT WERDEN
1010301	EINKOMMENSTEUER AUF NATÜRLICHER PERSONEN (EHEMALIGE IRPEF)
1010302	KÖRPERSCHAFTSSTEUER (EHEMALIGE IRPEG)
1010303	ERSATZSTEUER DER EINKOMMENSTEUER (IRPEF) UND DER REGISTER- SOWIE DER STEMPELSTEUER AUF MIETEN VON IMMOBILIEN FÜR WOHNZWECKE (EI
1010310	STEUERN AUF ERWARTETE RÜCKSTELLUNGEN VON VERSICHERUNGSUNTERNEHMEN
1010312	STEUERN AUF DEN WERTZUWACHS AUS DER ABTRETUNG VON FINANZANLAGEN
1010313	ERSATZSTEUERN DER GEWINNSTEUER AUF ÜBERSCHÜSSE BEI DER VERÄUSSERUNG AKTIENBETEILIGUNG UND ANDEREREN BETEILIGUNGEN
1010315	ERTRAGSTEUERN AUF EINNAHMEN VON PRIVATFLUGZEUGEN
1010318	RÜCKBEHALTE AUF ZINSEN UND ANDERE KAPITALERTRÄGE
1010319	RÜCKBEHALTE UND ERSATZSTEUERN AUF DIE VON KAPITALGESELLSCHAFTEN AUSGESCHÜTTETEN GEWINN
1010321	MEHRWERTSTEUER (MWST.) AUF BINNENHANDEL
1010322	MEHRWERTSTEUER (MWST) AUF IMPORTE
1010323	STEUERN AUF VERSICHERUNGEN
1010324	AKZISE AUF TABAK
1010325	STEUER AUF DEN KONSUM VON ALKOHOL UND ALKOHOLISCHE GETRÄNKE
1010326	AKZISE AUF ELEKTRISCHE ENERGIE
1010327	AKZISE AUF ENERGIEERZEUGNISSE
1010329	STEUER AUF DEN VERBRAUCH VON DIESELÖL
1010330	STEUERN AUF ERDGAS
1010332	STEUER AUF DEN GEBRAUCH VON SCHMIERÖLEN UND BITUMEN AUS ERDÖL
1010333	REGISTERSTEUER
1010334	STEMPELSTEUER
1010336	EINHEITSSTEUER AUF SPORTWETTEN UND WETTEN
1010337	ERTRÄGE AUS LOTTO, LOTTERIEN UND SONSTIGEN GEWINNSPIELEN
1010338	STEUERN AUF UNTERHALTUNGSPROGRAMME
1010345	GEBÜHREN AUF STAATLICHE KONZESSIONEN
1010358	GRUNDGEBÜHR FÜR RADIO UND FERNSEHEN
1010362	KATASTERRECHTE
1010371	ERLÖSE AUF DEM VERKAUF VON DEGENERIEREN PRODUKTEN UND MARKEN DES STAATES
1010395	ANDERE AKZISEN N.A.B.
1010397	SONSTIGE N.A.B. RÜCKBEHALTE

AUFSTELLUNG DER EINNAHMEN NACH TITELN, TYPOLOGIEN UND KATEGORIEN

FETSTELLUNGEN	davon festgestellte Einnahmen die nicht wiederkehren	KOMPETENZEINZUG	EINZUG DER RÜCKSTÄNDE
489.618.468,81	0,00	405.761.669,49	83.467.598,93
26.455.596,99	0,00	24.912.201,17	1.302.173,82
298.103.842,39	0,00	217.389.094,30	81.516.342,18
18.210.724,09	0,00	18.210.724,09	0,00
34.699.303,07	0,00	34.699.303,07	0,00
621.439,55	0,00	43.567,67	540.064,50
111.375.327,52	0,00	110.354.543,99	109.018,43
152.235,20	0,00	152.235,20	0,00
0,00	0,00	0,00	0,00
4.235.477.709,08	725.396,11	3.992.151.103,90	345.876.151,67
1.913.928.369,93	0,00	1.913.243.632,40	0,00
198.723.814,41	0,00	198.723.814,41	0,00
30.175.707,02	0,00	23.915.999,45	0,00
8.237.780,90	0,00	8.237.780,90	0,00
16.500.958,47	0,00	16.500.052,12	0,00
5.270,56	0,00	2.418,64	0,00
0,00	0,00	0,00	0,00
34.785.668,38	0,00	34.770.956,08	0,00
15.161.163,01	0,00	15.153.217,94	0,00
874.079.340,31	0,00	873.566.098,93	0,00
181.757.171,17	0,00	39.355.962,63	147.895.483,57
40.332.807,50	0,00	40.332.807,50	0,00
80.429.069,33	0,00	77.667.747,96	0,00
70.736.099,12	0,00	70.736.099,12	0,00
37.139.771,07	0,00	37.139.771,07	0,00
199.230.759,59	0,00	199.230.759,59	0,00
0,00	0,00	0,00	0,00
26.300.090,61	0,00	26.300.090,61	0,00
3.008.883,41	0,00	3.008.883,41	0,00
65.059.647,73	0,00	64.177.570,48	0,00
56.435.147,85	0,00	52.713.336,49	3.911.554,24
2.619.714,69	0,00	24.369,14	4.623.145,69
47.186.035,65	0,00	2.470.537,84	128.532.301,06
126.030,40	0,00	125.969,90	0,00
3.589.735,15	0,00	2.552.855,32	2.320.692,55
88.452,07	0,00	88.397,73	558,86
5.662.047,83	0,00	5.490.123,53	0,00
105.121,95	0,00	105.121,95	0,00
487.476,08	0,00	487.476,08	0,00
6.064.517,46	0,00	6.062.451,53	0,00

Anlage D

AUFSTELLUNG DER EINNAHMEN NACH TITELN, TYPOLOGIEN UND KATEGORIEN

Titel Typologie Kategorie	BEZEICHNUNG
1010398	SONSTIGE N.A.B ERSATZSTEUERN
1010399	SONSTIGE N.A.B. RÜCKBEHALTE
1000000	SUMME TITEL 1

Laufende Zuwendungen

2010100	TYPLOGIE 101: LAUFENDE ZUWENDUNGEN VON ÖFFENTLICHEN VERWALTUNGEN
2010101	LAUFENDE ZUWENDUNGEN SEITENS ZENTRALVERWALTUNGEN
2010102	LAUFENDE ZUWENDUNGEN SEITENS LOKALVERWALTUNGEN
2010300	TYPLOGIE 103: LAUFENDE ZUWENDUNGEN VON UNTERNEHMEN
2010301	FÖRDERUNG SEITENS UNTERNEHMEN
2010302	ANDERE LAUFENDE ZUWENDUNGEN SEITENS UNTERNEHMEN
2010400	TYPLOGIE 104: LAUFENDE ZUWENDUNGEN VON PRIVATEN SOZIALEINRICHTUNGEN
2010401	LAUFENDE ZUWENDUNGEN SEITENS PRIVATER SOZIALEINRICHTUNGEN
2010500	TYPLOGIE 105: LAUFENDE ZUWENDUNGEN VON DER EUROPÄISCHEN UNION UND VOM REST DER WELT
2010501	LAUFENDE ZUWENDUNGEN SEITENS DER EUROPÄISCHEN UNION
2000000	SUMME TITEL 2

Außersteuerliche Einnahmen

3010000	TYPLOGIE 100: VERKAUF VON GÜTERN UND DIENSTEN UND EINNAHMEN AUS DER GEBARUNG VON GÜTERN
3010100	VERKAUF VON GÜTERN
3010200	ERLÖSE AUS DEM VERKAUF UND DER AUSGABE VON DIENSTEN
3010300	ERLÖSE AUS DER GEBARUNG VON GÜTERN
3020000	TYPLOGIE 200: EINNAHMEN AUS TÄTIGKEITEN ZUR KONTROLLE UND BEKÄMPFUNG VON REGELWIDRIGKEITEN UND UNERLAUBTEN HANDLUNGEN
3020100	EINNAHMEN SEITENS ÖFFENTLICHER VERWALTUNGEN AUS TÄTIGKEITEN ZUR KONTROLLE UND BEKÄMPFUNG VON REGELWIDRIGKEITEN UND UNERLAUBTEN
3020200	EINNAHMEN SEITENS HAUSHALTE ZUR KONTROLLE UND BEKÄMPFUNG VON REGELWIDRIGKEITEN UND UNERLAUBTEN HANDLUNGEN
3020300	EINNAHMEN SEITENS UNTERNEHMEN AUS DER TÄTIGKEIT UND BEKÄMPFUNG VON REGELWIDRIGKEITEN UND UNERLAUBTEN HANDLUNGEN
3020400	EINNAHMEN SEITENS PRIVATER SOZIALEINRICHTUNGEN AUS DER TÄTIGKEIT ZUR KONTROLLE UND BEKÄMPFUNG VON REGELWIDRIGKEITEN UND UNERL
3030000	TYPLOGIE 300: AKTIVZINSEN
3030300	SONSTIGE AKTIVZINSEN

AUFSTELLUNG DER EINNAHMEN NACH TITELN, TYPOLOGIEN UND KATEGORIEN

FETSTELLUNGEN	davon festgestellte Einnahmen die nicht wiederkehren	KOMPETENZEINZUG	EINZUG DER RÜCKSTÄNDE
40.291.129,26	0,00	38.361.985,51	0,00
277.229.928,17	725.396,11	241.604.815,64	58.592.415,70
4.725.096.177,89	725.396,11	4.397.912.773,39	429.343.750,60

486.053.793,37	72.476.036,43	378.130.737,96	101.347.622,02
464.017.321,76	50.439.564,82	356.122.101,20	101.347.622,02
22.036.471,61	22.036.471,61	22.008.636,76	0,00
15.168.713,74	0,00	15.095.824,72	39.028,32
0,00	0,00	0,00	2.928,00
15.168.713,74	0,00	15.095.824,72	36.100,32
4.000,00	4.000,00	4.000,00	0,00
4.000,00	4.000,00	4.000,00	0,00
20.739.655,70	20.739.655,70	12.427.273,13	1.998.225,91
20.739.655,70	20.739.655,70	12.427.273,13	1.998.225,91
521.966.162,81	93.219.692,13	405.657.835,81	103.384.876,25

80.225.433,13	0,00	75.362.956,99	1.472.159,53
15.765.887,44	0,00	15.643.919,13	80.020,82
36.585.882,45	0,00	32.766.218,65	464.015,43
27.873.663,24	0,00	26.952.819,21	928.123,28
3.739.799,24	3.739.799,24	2.728.131,75	669.303,40
8.584,44	8.584,44	8.584,44	0,00
1.219.027,21	1.219.027,21	922.470,57	168.969,14
2.497.277,66	2.497.277,66	1.792.747,91	493.388,81
14.909,93	14.909,93	4.328,83	6.945,45
905.590,29	0,00	672.678,16	417.013,78
905.590,29	0,00	672.678,16	417.013,78

AUFSTELLUNG DER EINNAHMEN NACH TITELN, TYPOLOGIEN UND KATEGORIEN

Titel Typologie Kategorie	BEZEICHNUNG
3040000	TYPLOGIE 400: SONSTIGE EINNAHMEN AUS KAPITALERTRÄGE
3040200	ERTRÄGE AUS DIVIDENDENAUSCHÜTTUNG
3040300	ERTRÄGE AUS GEWINN- UND ÜBERSCHUSSAUSCHÜTTUNG
3050000	TYPLOGIE 500: RÜCKERSTATTUNGEN UND ANDERE LAUFENDE EINNAHMEN
3050200	RÜCKERSTATTUNGEN IM EINGANG
3059900	ANDERE N.A.B. LAUFENDE EINNAHMEN
3000000	SUMME TITEL 3

Investitionseinnahmen

4020000	TYPLOGIE 200: INVESTITIONSBEITRÄGE
4020100	INVESTITIONSBEITRÄGE SEITENS ÖFFENTLICHER VERWALTUNGEN
4020200	INVESTITIONSBEITRÄGE SEITENS HAUSHALTE
4020500	INVESTITIONSBEITRÄGE SEITENS DER EUROPÄISCHEN UNION UND VOM REST DER WELT
4020600	INVESTITIONSBETRÄGE, WELCHE FÜR DIE RÜCKZAHLUNG VON ANLEIHEN AN DIE ÖFFENTLICHEN VERWALTUNGEN BESTIMMT SIND
4030000	TYPLOGIE 300: SONSTIGE INVESTITIONSZUWENDUNGEN
4030100	INVESTITIONSZUWENDUNGEN ZUR ÜBERNAHME VON VERWALTUNGSSCHULDEN SEITENS ÖFFENTLICHER VERWALTUNGEN
4030200	INVESTITIONSZUWENDUNGEN ZUR ÜBERNAHME VON VERWALTUNGSSCHULDEN SEITENS UNTERNEHMEN
4030400	INVESTITIONSZUWENDUNGEN FÜR DEN FORDERUNGSERLASS DER VERWALTUNG SEITENS ÖFFENTLICHER VERWALTUNGEN
4031000	SONSTIGE INVESTITIONSZUWENDUNGEN SEITENS ÖFFENTLICHER VERWALTUNGEN
4031200	SONSTIGE INVESTITIONSZUWENDUNGEN SEITENS UNTERNEHMEN
4040000	TYPLOGIE 400: EINNAHMEN AUS DER VERÄUßERUNG MATERIELLER UND IMMATERIELLER GÜTER
4040100	VERÄUßERUNG MATERIELLER GÜTER
4040200	ABTRETUNG VON GRUNDSTÜCKEN UND VON NICHT PRODUZIERTEN SACHVERMÖGEN
4050000	TYPLOGIE 500: SONSTIGE INVESTITIONSEINNAHMEN
4050300	INVESTITIONSEINNAHMEN AUS RÜCKZAHLUNGEN, EINZIEHUNGEN UND ERSTATTUNGEN NICHT GESCHULDET ODER ZU VIEL EINGENOMMENER BETRÄGE
4050400	SONSTIGE N.A.B. INVESTITIONSEINNAHMEN
4000000	SUMME TITEL 4

Einnahmen aus dem Abbau von Finanzanlagen

5010000	TYPLOGIE 100: VERÄUßERUNG VON FINANZANLAGEN
5010100	VERÄUßERUNG VON BETEILIGUNGEN

AUFSTELLUNG DER EINNAHMEN NACH TITELN, TYPOLOGIEN UND KATEGORIEN

FETSTELLUNGEN	davon festgestellte Einnahmen die nicht wiederkehren	KOMPETENZEINZUG	EINZUG DER RÜCKSTÄNDE
14.513.641,77	14.513.641,77	14.513.641,77	0,00
14.513.641,77	14.513.641,77	14.513.641,77	0,00
0,00	0,00	0,00	0,00
136.179.152,39	15.341.336,02	127.885.039,98	39.779.272,69
114.821.998,66	15.341.336,02	106.557.131,37	39.692.164,46
21.357.153,73	0,00	21.327.908,61	87.108,23
235.563.616,82	33.594.777,03	221.162.448,65	42.337.749,40
76.168.576,72	75.215.886,57	58.064.924,41	8.520.460,71
51.729.296,67	50.776.606,52	41.251.036,27	3.513.768,95
1.760,27	1.760,27	1.760,27	0,00
24.437.519,78	24.437.519,78	16.812.127,87	5.006.691,76
0,00	0,00	0,00	0,00
7.486.724,87	3.873.941,43	6.684.712,24	1.265.570,88
0,00	0,00	0,00	0,00
0,00	0,00	0,00	0,00
0,00	0,00	0,00	0,00
4.304.698,99	691.915,55	3.502.686,36	1.219.874,15
3.182.025,88	3.182.025,88	3.182.025,88	45.696,73
34.449.945,28	34.449.945,28	28.854.201,83	413.379,00
23.598.199,05	23.598.199,05	18.773.999,35	2.124,00
10.851.746,23	10.851.746,23	10.080.202,48	411.255,00
9.843.684,73	1.383.160,74	8.393.028,09	4.036.964,42
9.843.684,73	1.383.160,74	8.393.028,09	4.036.964,42
0,00	0,00	0,00	0,00
127.948.931,60	114.922.934,02	101.996.866,57	14.236.375,01
53.813.000,00	53.813.000,00	53.813.000,00	0,00
53.813.000,00	53.813.000,00	53.813.000,00	0,00

AUFSTELLUNG DER EINNAHMEN NACH TITELN, TYPOLOGIEN UND KATEGORIEN

Titel Typologie Kategorie	BEZEICHNUNG
5020000	TYPLOGIE 200: EINHEBUNG KURZFRISTIGER FORDERUNGEN
5020200	EINHEBUNG VON KURZFRISTIGEN FORDERUNGEN ZU EINEM VERGÜNSTIGTEN ZINSSATZ SEITENS HAUSHALTE
5030000	TYPLOGIE 300: EINHEBUNG MITTEL-/LANGFRISTIGER FORDERUNGEN
5030100	EINHEBUNG VON MITTEL-/LANGFRISTIGER FORDERUNGEN ZU EINEM VERGÜNSTIGTEN ZINSSATZ SEITENS ÖFFENTLICHEN VERWALTUNGEN
5030200	EINHEBUNG VON MITTEL-/LANGFRISTIGER FORDERUNGEN ZU EINEM VERGÜNSTIGTEN ZINSSATZ SEITENS HAUSHALTE
5030300	EINHEBUNG VON MITTEL-/LANGFRISTIGER FORDERUNGEN ZU EINEM VERGÜNSTIGTEN ZINSSATZ SEITENS UNTERNEHMEN
5040000	TYPLOGIE 400: SONSTIGE EINNAHMEN AUS DEM ABBAU VON FINANZANLAGEN
5040300	REDUZIERUNG SONSTIGER FINANZANLAGEN GEGENÜBER UNTERNEHMEN
5000000	SUMME TITEL 5

Verbindlichkeiten

6030000	TYPLOGIE 300: AUFNAHME VON DARLEHEN UND SONSTIGE MITTEL-/LANGFRISTIGE FINANZIERUNGEN
6030100	MITTEL-/LANGFRISTIGE FINANZIERUNGEN
6000000	SUMME TITEL 6

Einnahmen für Dritte und Durchlaufposten

9010000	TYPLOGIE 100: EINNAHMEN FÜR DURCHLAUFPOSTEN
9010100	SONSTIGE RÜCKBEHALTE
9010200	RÜCKBEHALTE AUF EINKOMMEN AUS NICHT SELBSTSTÄNDIGER ARBEIT
9010300	RÜCKBEHALTE AUF EINKOMMEN AUS SELBSTSTÄNDIGER ARBEIT
9019900	SONSTIGE EINNAHMEN FÜR DURCHLAUFPOSTEN
9020000	TYPLOGIE 200: EINNAHMEN FÜR DRITTE
9020200	ZUWENDUNGEN VON ÖFFENTLICHEN VERWALTUNGEN FÜR TÄTIGKEITEN IM AUFTRAG DRITTER
9020400	EINLAGEN BEI/VON DRITTEN
9020500	EINHEBUNG VON STEUERN UND ABGABEN IM AUFTRAG DRITTER
9029900	SONSTIGE EINNAHMEN IM AUFTRAG DRITTER
9000000	SUMME TITEL 9

SUMME TITEL

AUFSTELLUNG DER EINNAHMEN NACH TITELN, TYPOLOGIEN UND KATEGORIEN

FETSTELLUNGEN	davon festgestellte Einnahmen die nicht wiederkehren	KOMPETENZEINZUG	EINZUG DER RÜCKSTÄNDE
0,00	0,00	0,00	0,00
0,00	0,00	0,00	0,00
222.093.536,69	201.060.367,19	215.561.678,73	3.552.543,24
76.228.616,84	59.605.661,41	72.717.314,42	1.786.105,02
4.399.757,84	0,00	4.338.831,12	80.520,42
141.465.162,01	141.454.705,78	138.505.533,19	1.685.917,80
0,00	0,00	0,00	0,00
0,00	0,00	0,00	0,00
275.906.536,69	254.873.367,19	269.374.678,73	3.552.543,24
45.000.000,00	45.000.000,00	45.000.000,00	18.816.154,56
45.000.000,00	45.000.000,00	45.000.000,00	18.816.154,56
45.000.000,00	45.000.000,00	45.000.000,00	18.816.154,56
406.462.127,00	0,00	406.423.160,98	2.028.566,96
70.117.552,57	0,00	70.088.966,61	51.063,07
253.769.387,68	0,00	253.768.901,60	0,00
2.482.987,54	0,00	2.482.987,54	0,00
80.092.199,21	0,00	80.082.305,23	1.977.503,89
12.552.348,27	3.957.927,49	12.229.273,03	285.351,59
5.129.361,62	3.957.927,49	5.129.361,62	0,00
1.522.305,44	0,00	1.522.305,44	0,00
70.862,49	0,00	70.862,49	0,00
5.829.818,72	0,00	5.506.743,48	285.351,59
419.014.475,27	3.957.927,49	418.652.434,01	2.313.918,55
6.350.495.901,08	546.294.093,97	5.859.757.037,16	613.985.367,61

Anlage E1

Konsolidiert

Aufstellung der Ausgaben
nach Aufgabenbereichen,
Programme und
Gruppierungen

Laufende Ausgaben

Zweckbindungen

**AUFSTELLUNG DER AUSGABEN NACH AUFGABENBEREICHEN, PROGRAMME UND GRUPPIERUNGEN -
LAUFENDE AUSGABEN - ZWECKBINDUNGEN**

AUFGABENBEREICHE PROGRAMME \ GRUPPIERUNGEN	LAUFENDE AUSGABEN	EINKOMMEN AUS NICHT SELBSTÄNDIGER ARBEIT	STEUERN UND ABGABEN ZU LASTEN DER KÖRPERSCHAFT	ERWERB VON GÜTERN UND DIENSTLEISTUNGEN
	100	101	102	103
SUMME GRUPPIERUNGEN	4.418.931.575,26	1.051.702.111,77	69.900.666,15	286.618.549,00
1 INSTITUTIONELLE ALLGEMEIN- UND VERWALTUNGSDIENSTE	324.597.907,71	144.059.155,70	8.335.816,27	100.729.698,31
1 INSTITUTIONELLE ORGANE	16.822.703,01	8.189.674,26	558.842,02	5.590.466,25
2 GENERALSEKRETARIAT	23.433.310,07	2.015.968,53	137.565,81	5.745.055,32
3 WIRTSCHAFTS- UND FINANZVERWALTUNG, PROGRAMMIERUNG UND VERWALTUNGSAMT	18.448.185,81	7.077.173,02	505.240,74	10.863.399,05
4 VERWALTUNG DER EINNAHMEN AUS ABGABEN UND STEUERBERATUNGSDIENSTE	35.980.004,62	22.153.439,18	4.592.426,64	9.234.048,52
5 VERWALTUNG DER STAATS- UND VERMÖGENSGÜTER	7.989.764,59	2.498.114,58	170.464,07	5.321.185,94
6 TECHNISCHES BÜRO	39.430.736,20	6.486.130,04	442.598,11	27.179.058,23
7 WAHLEN UND VOLKSBEFRAGUNGEN - EINWOHNERMELDE- UND STANDESAM	23.981,56	0,00	0,00	23.981,56
8 STATISTIK UND INFORMATIONEN-SYSTEME	35.554.804,68	5.790.995,94	395.162,16	27.734.230,17
9 TECHNISCH-ADMINISTRATIVE UNTERSTÜTZUNG DER ÖRTLICHEN KÖRPERSCHAFTEN	0,00	0,00	0,00	0,00
10 HUMANE RESSOURCEN	85.971.970,20	83.628.224,80	953.971,30	1.144.191,92
11 SONSTIGE ALLGEMEINE DIENSTE	60.942.446,97	6.219.435,35	579.545,42	7.894.081,35
4 AUSBILDUNG UND RECHT AUF BILDUNG	895.965.843,95	692.013.761,66	46.850.177,56	27.281.988,59
1 FRÜHE BILDUNG	111.136.196,56	103.357.698,40	7.127.886,38	533.652,78
2 SONSTIGE NICHT-UNIVERSITÄRE UNTERRICHTSORDNUNGEN	653.412.375,43	584.057.623,28	39.408.505,26	8.455.321,50

**AUFSTELLUNG DER AUSGABEN NACH AUFGABENBEREICHEN, PROGRAMME UND GRUPPIERUNGEN -
LAUFENDE AUSGABEN - ZWECKBINDUNGEN**

LAUFENDE ZUWENDUNGEN	ABGABENZUWENDUNGEN	AUSGLEICHSFONDS	PASSIVZINSEN	SONSTIGE AUSGABEN FÜR KAPITALERTRÄGE	RÜCKERSTATTUN GEN UND BERICHTIGUNGSP OSTEN DER EINNAHMEN 109	SONSTIGE LAUFENDE AUSGABEN
104	105	106	107	108	109	110
2.954.257.356,38	0,00	0,00	1.213.017,10	5.775,00	6.438.654,24	48.795.445,62
19.538.538,20	0,00	0,00	90.475,09	5.775,00	5.838.654,24	45.999.794,90
1.406.277,26	0,00	0,00	0,00	0,00	1.077.127,22	316,00
11.005.005,73	0,00	0,00	0,00	0,00	4.529.714,68	0,00
0,00	0,00	0,00	0,00	0,00	0,00	2.373,00
0,00	0,00	0,00	0,00	0,00	0,00	90,28
0,00	0,00	0,00	0,00	0,00	0,00	0,00
5.173.000,00	0,00	0,00	0,00	5.775,00	0,00	144.174,82
0,00	0,00	0,00	0,00	0,00	0,00	0,00
1.634.416,41	0,00	0,00	0,00	0,00	0,00	0,00
0,00	0,00	0,00	0,00	0,00	0,00	0,00
13.769,84	0,00	0,00	0,00	0,00	231.812,34	0,00
306.068,96	0,00	0,00	90.475,09	0,00	0,00	45.852.840,80
127.221.315,62	0,00	0,00	0,00	0,00	0,00	2.598.600,52
116.959,00	0,00	0,00	0,00	0,00	0,00	0,00
19.357.164,89	0,00	0,00	0,00	0,00	0,00	2.133.760,50

**AUFSTELLUNG DER AUSGABEN NACH AUFGABENBEREICHEN, PROGRAMME UND GRUPPIERUNGEN -
LAUFENDE AUSGABEN - ZWECKBINDUNGEN**

AUFGABENBEREICHE PROGRAMME \ GRUPPIERUNGEN	LAUFENDE AUSGABEN	EINKOMMEN AUS NICHT SELBSTÄNDIGER ARBEIT	STEUERN UND ABGABEN ZU LASTEN DER KÖRPERSCHAFT	ERWERB VON GÜTERN UND DIENSTLEISTUNGEN
	100	101	102	103
3 SCHULBAU	0,00	0,00	0,00	0,00
4 UNIVERSITÄTSAUSBILDUNG	100.230.277,22	1.063.855,65	72.594,15	6.192.836,57
5 TECHNISCHE OBERSCHULEN	0,00	0,00	0,00	0,00
6 AUSBILDUNGS-HILFSDIENSTE	23.759.024,02	3.217.205,00	219.535,41	9.897.068,13
7 RECHT AUF STUDIUM	7.427.970,72	317.379,33	21.656,36	2.203.109,61
5 SCHUTZ UND AUFWERTUNG KULTURELLER GÜTER UND TÄTIGKEITEN	60.277.028,09	8.419.752,89	574.539,29	3.058.996,35
1 AUFWERTUNG DER HISTORISCH INTERESSANTEN GÜTER	2.280.607,65	1.727.707,10	117.892,60	435.007,95
2 KULTURARBEIT UND VERSCHIEDENE INITIATIVEN IM KULTURBEREICH	57.996.420,44	6.692.045,79	456.646,69	2.623.988,40
6 MAßNAHMEN FÜR DIE JUGEND, SPORT UND FREIZEIT	16.655.950,41	1.195.388,37	81.571,29	815.864,18
1 SPORT UND FREIZEIT	5.807.742,67	518.606,08	35.388,85	697.577,96
2 JUGEND	10.848.207,74	676.782,29	46.182,44	118.286,22
7 TOURISMUS	25.166.206,87	995.823,76	67.950,80	3.127.714,65
1 ENTWICKLUNG UND AUFWERTUNG DE TOURISMUS	25.166.206,87	995.823,76	67.950,80	3.127.714,65
8 RAUMORDNUNG UND WOHNUNGSBAU	3.846.500,30	2.753.544,10	187.895,39	41.407,71
2 ÖFFENTLICHER UND ÖRTLICHER WOHNUNGSBAU SOWIE GEFÖRDERTER WOHNBAU	3.846.500,30	2.753.544,10	187.895,39	41.407,71
9 NACHHALTIGE ENTWICKLUNG MIT GEBIETS- UND UMWELTSCHUTZ	52.945.995,56	34.050.779,05	2.324.694,81	6.558.553,13
1 BODENMELIORIERUNG (BODENSCHUTZ)	6.102.263,98	3.646.443,68	248.005,08	2.024.623,63

AUFSTELLUNG DER AUSGABEN NACH AUFGABENBEREICHEN, PROGRAMME UND GRUPPIERUNGEN - LAUFENDE AUSGABEN - ZWECKBINDUNGEN

LAUFENDE ZUWENDUNGEN	ABGABENZUWENDUNGEN	AUSGLEICHSFONDS	PASSIVZINSEN	SONSTIGE AUSGABEN FÜR KAPITALERTRÄGE	RÜCKERSTATTUNGEN UND BERICHTIGUNGSPOSTEN DER EINNÄHMEN	SONSTIGE LAUFENDE AUSGABEN
104	105	106	107	108	109	110
0,00	0,00	0,00	0,00	0,00	0,00	0,00
92.900.990,85	0,00	0,00	0,00	0,00	0,00	0,00
0,00	0,00	0,00	0,00	0,00	0,00	0,00
10.425.215,48	0,00	0,00	0,00	0,00	0,00	0,00
4.420.985,40	0,00	0,00	0,00	0,00	0,00	464.840,02
48.223.739,56	0,00	0,00	0,00	0,00	0,00	0,00
0,00	0,00	0,00	0,00	0,00	0,00	0,00
48.223.739,56	0,00	0,00	0,00	0,00	0,00	0,00
14.563.126,57	0,00	0,00	0,00	0,00	0,00	0,00
4.556.169,78	0,00	0,00	0,00	0,00	0,00	0,00
10.006.956,79	0,00	0,00	0,00	0,00	0,00	0,00
20.974.717,66	0,00	0,00	0,00	0,00	0,00	0,00
20.974.717,66	0,00	0,00	0,00	0,00	0,00	0,00
863.653,10	0,00	0,00	0,00	0,00	0,00	0,00
863.653,10	0,00	0,00	0,00	0,00	0,00	0,00
9.948.035,78	0,00	0,00	0,00	0,00	0,00	63.932,79
183.191,59	0,00	0,00	0,00	0,00	0,00	0,00

**AUFSTELLUNG DER AUSGABEN NACH AUFGABENBEREICHEN, PROGRAMME UND GRUPPIERUNGEN -
LAUFENDE AUSGABEN - ZWECKBINDUNGEN**

AUFGABENBEREICHE PROGRAMME \ GRUPPIERUNGEN	LAUFENDE AUSGABEN	EINKOMMEN AUS NICHT SELBSTÄNDIGER ARBEIT	STEUERN UND ABGABEN ZU LASTEN DER KÖRPERSCHAFT	ERWERB VON GÜTERN UND DIENSTLEISTUNGEN
	100	101	102	103
2 SCHUTZ, AUFWERTUNG UND WIEDERHERSTELLUNG DER UMWELT	10.218.211,52	5.326.398,70	363.790,04	1.382.206,66
3 MÜLLENTSORGUNG	809.349,16	757.650,02	51.699,14	0,00
4 INTEGRIERTER WASSERDIENST	3.193.591,32	2.882.484,95	196.693,66	114.412,71
5 GESCHÜTZTE BEREICHE, NATURPARKS, NATUR- UND WALDSCHUTZ	31.577.946,22	20.565.680,65	1.403.353,35	2.925.951,36
6 SCHUTZ UND AUFWERTUNG DER WASSERRESSOURCEN	0,00	0,00	0,00	0,00
8 LUFTQUALITÄT UND REDUZIERUNG DE LUFTVERSCHMUTZUNG	1.044.633,36	872.121,05	61.153,54	111.358,77
10 VERKEHR UND MOBILITÄTSFÖRDERUNG	230.551.103,26	38.166.327,45	2.614.325,62	106.123.830,86
1 EISENBAHNTRANSPORT	5.409.847,32	928.952,30	62.993,88	3.188.013,60
2 NAHVERKEHR	162.238.784,88	4.570.638,23	311.887,20	77.677.913,64
4 SONSTIGE VERKEHRSARTEN	1.613.658,67	1.511.180,91	102.477,76	0,00
5 STRAßENNETZ UND STRAßENINFRASTRUKTUREN	61.288.812,39	31.155.556,01	2.136.966,78	25.257.903,62
11 FREIWILLIGER RETTUNGSDIENST	23.505.536,32	0,00	0,00	5.522.368,57
1 ZIVILSCHUTZ	23.505.536,32	0,00	0,00	5.522.368,57
12 SOZIALE RECHTE, SOZIAL- UND FAMILIENPOLITIK	610.517.921,48	5.511.601,47	335.333,79	4.472.757,66
1 PROGRAMME FÜR KLEINKINDER UND MINDERJÄHRIGE SOWIE FÜR KINDERHORTE	47.494.575,49	1.448.986,32	57.933,94	387.527,99
2 MAßNAHMEN FÜR MENSCHEN MIT BEHINDERUNG	282.987.390,31	481.079,00	32.826,34	56.620,20
3 SENIORENBETREUUNG	4.836.188,78	1.091.092,29	74.454,79	0,00

AUFSTELLUNG DER AUSGABEN NACH AUFGABENBEREICHEN, PROGRAMME UND GRUPPIERUNGEN - LAUFENDE AUSGABEN - ZWECKBINDUNGEN

LAUFENDE ZUWENDUNGEN	ABGABENZUWENDUNGEN	AUSGLEICHSFONDS	PASSIVZINSEN	SONSTIGE AUSGABEN FÜR KAPITALERTRÄGE	RÜCKERSTATTUNGEN UND BERICHTIGUNGSPOSTEN DER EINNAHMEN	SONSTIGE LAUFENDE AUSGABEN
104	105	106	107	108	109	110
3.145.816,12	0,00	0,00	0,00	0,00	0,00	0,00
0,00	0,00	0,00	0,00	0,00	0,00	0,00
0,00	0,00	0,00	0,00	0,00	0,00	0,00
6.619.028,07	0,00	0,00	0,00	0,00	0,00	63.932,79
0,00	0,00	0,00	0,00	0,00	0,00	0,00
0,00	0,00	0,00	0,00	0,00	0,00	0,00
83.618.619,33	0,00	0,00	0,00	0,00	0,00	28.000,00
1.229.887,54	0,00	0,00	0,00	0,00	0,00	0,00
79.678.345,81	0,00	0,00	0,00	0,00	0,00	0,00
0,00	0,00	0,00	0,00	0,00	0,00	0,00
2.710.385,98	0,00	0,00	0,00	0,00	0,00	28.000,00
17.983.167,75	0,00	0,00	0,00	0,00	0,00	0,00
17.983.167,75	0,00	0,00	0,00	0,00	0,00	0,00
600.198.228,56	0,00	0,00	0,00	0,00	0,00	0,00
45.600.127,24	0,00	0,00	0,00	0,00	0,00	0,00
282.416.864,77	0,00	0,00	0,00	0,00	0,00	0,00
3.670.641,70	0,00	0,00	0,00	0,00	0,00	0,00

**AUFSTELLUNG DER AUSGABEN NACH AUFGABENBEREICHEN, PROGRAMME UND GRUPPIERUNGEN -
LAUFENDE AUSGABEN - ZWECKBINDUNGEN**

AUFGABENBEREICHE PROGRAMME \ GRUPPIERUNGEN	LAUFENDE AUSGABEN	EINKOMMEN AUS NICHT SELBSTÄNDIGER ARBEIT	STEUERN UND ABGABEN ZU LASTEN DER KÖRPERSCHAFT	ERWERB VON GÜTERN UND DIENSTLEISTUNGEN
	100	101	102	103
4 PROGRAMME FÜR VON SOZIALER AUSGRENZUNG BEDROHTE MENSCHEN	14.138.374,18	615.668,11	42.189,49	93.050,26
5 MAßNAHMEN FÜR HAUSHALTE	128.565.787,12	700.808,61	47.822,54	416.995,18
7 PROGRAMMIERUNG UND STEUERUNG DER SOZIO-SANITÄREN UND SOZIALEN DIENSTE	127.906.749,72	851.465,44	58.100,96	3.506.195,30
8 KOOPERATION UND VERBANDSARBEIT	4.588.855,88	322.501,70	22.005,73	12.368,73
13 GESUNDHEITSSCHUTZ	1.292.687.964,36	4.790.384,63	326.884,51	1.234.364,37
1 REGIONALER GESUNDHEITSDIENST - LAUFENDE ORDENTLICHE FINANZIERUNG ZUR GARANTIE DES MINDESTBETREUUNGS-STANDARDS	1.261.480.688,24	4.790.384,63	326.884,51	1.234.364,37
2 REGIONALER GESUNDHEITSDIENST - LAUFENDE ZUSATZFINANZIERUNG ZUF DECKUNG DES MINDESTBETREUUNGSSTANDARDS	31.207.276,12	0,00	0,00	0,00
14 WIRTSCHAFTLICHE ENTWICKLUNG UND WETTBEWERBSFÄHIGKEIT	57.031.835,87	3.594.828,58	277.260,26	16.727.403,71
1 INDUSTRIE, KLEINE UND MITTLERE UNTERNEHMEN, HANDWERK	12.614.085,82	1.504.741,93	102.678,40	2.029.296,32
2 HANDEL - VERTRIEBSNETZE - VERBRAUCHERSCHUTZ	29.699.928,54	879.475,27	60.013,71	4.108.130,28
3 FORSCHUNG UND INNOVATION	12.285.421,51	1.210.611,38	82.168,15	10.589.977,11
4 NETZWERKE UND SONSTIGE DIENSTE VON ÖFFENTLICHEM NUTZEN	2.432.400,00	0,00	32.400,00	0,00
15 ARBEITS- UND BERUFS-AUSBILDUNGSPOLITIK	133.901.767,53	105.869.228,51	7.223.397,54	6.784.896,62
1 DIENSTE FÜR DIE ENTWICKLUNG DES ARBEITSMARKTES	522.884,68	489.483,55	33.401,13	0,00
2 BERUFS-AUSBILDUNG	122.466.272,56	98.772.190,73	6.739.114,99	6.772.085,61

AUFSTELLUNG DER AUSGABEN NACH AUFGABENBEREICHEN, PROGRAMME UND GRUPPIERUNGEN - LAUFENDE AUSGABEN - ZWECKBINDUNGEN

LAUFENDE ZUWENDUNGEN	ABGABENZUWENDUNGEN	AUSGLEICHSFONDS	PASSIVZINSEN	SONSTIGE AUSGABEN FÜR KAPITALERTRÄGE	RÜCKERSTATTUNGEN UND BERICHTIGUNGSPOSTEN DER EINNAHMEN	SONSTIGE LAUFENDE AUSGABEN
104	105	106	107	108	109	110
13.387.466,32	0,00	0,00	0,00	0,00	0,00	0,00
127.400.160,79	0,00	0,00	0,00	0,00	0,00	0,00
123.490.988,02	0,00	0,00	0,00	0,00	0,00	0,00
4.231.979,72	0,00	0,00	0,00	0,00	0,00	0,00
1.285.736.330,85	0,00	0,00	0,00	0,00	600.000,00	0,00
1.254.529.054,73	0,00	0,00	0,00	0,00	600.000,00	0,00
31.207.276,12	0,00	0,00	0,00	0,00	0,00	0,00
36.432.343,32	0,00	0,00	0,00	0,00	0,00	0,00
8.977.369,17	0,00	0,00	0,00	0,00	0,00	0,00
24.652.309,28	0,00	0,00	0,00	0,00	0,00	0,00
402.664,87	0,00	0,00	0,00	0,00	0,00	0,00
2.400.000,00	0,00	0,00	0,00	0,00	0,00	0,00
14.024.244,86	0,00	0,00	0,00	0,00	0,00	0,00
0,00	0,00	0,00	0,00	0,00	0,00	0,00
10.182.881,23	0,00	0,00	0,00	0,00	0,00	0,00

**AUFSTELLUNG DER AUSGABEN NACH AUFGABENBEREICHEN, PROGRAMME UND GRUPPIERUNGEN -
LAUFENDE AUSGABEN - ZWECKBINDUNGEN**

AUFGABENBEREICHE PROGRAMME \ GRUPPIERUNGEN	LAUFENDE AUSGABEN	EINKOMMEN AUS NICHT SELBSTÄNDIGER ARBEIT	STEUERN UND ABGABEN ZU LASTEN DER KÖRPERSCHAFT	ERWERB VON GÜTERN UND DIENSTLEISTUNGEN
	100	101	102	103
3 BESCHÄFTIGUNGSFÖRDERUNG	10.912.610,29	6.607.554,23	450.881,42	12.811,01
16 LANDWIRTSCHAFT, ERNÄHRUNGSWESEN UND FISCHEREI	36.800.325,62	7.816.876,01	532.638,86	834.920,20
1 ENTWICKLUNG DES LANDWIRTSCHAFTSSEKTORS UND DES NAHRUNGSMITTELBEREICHS	36.800.325,62	7.816.876,01	532.638,86	834.920,20
2 JAGD UND FISCHEREI	0,00	0,00	0,00	0,00
17 ENERGIE UND DIVERSIFIKATION DER ENERGIEQUELLEN	4.405.085,39	1.029.056,70	70.219,71	3.219.636,59
1 ENERGIEQUELLEN	4.405.085,39	1.029.056,70	70.219,71	3.219.636,59
18 BEZIEHUNGEN ZU DEN ANDEREN GEBIETS- UND LOKALKÖRPERSCHAFTEN	647.088.149,47	1.435.602,89	97.960,45	47.411,40
1 BEZIEHUNGEN ZU DEN ANDEREN GEBIETSKÖRPERSCHAFTEN	647.088.149,47	1.435.602,89	97.960,45	47.411,40
19 INTERNATIONALE BEZIEHUNGEN	1.863.911,06	0,00	0,00	36.736,10
1 INTERNATIONALE BEZIEHUNGEN UND KOOPERATION IN DER ENTWICKLUNG	1.863.911,06	0,00	0,00	36.736,10
20 FONDS UND RÜCKSTELLUNGEN	0,00	0,00	0,00	0,00
1 RESERVEFONDS	0,00	0,00	0,00	0,00
3 SONSTIGE FONDS	0,00	0,00	0,00	0,00
50 STAATVERSCHULDUNG	1.122.542,01	0,00	0,00	0,00
1 ZINSANTEIL AMORTISATION VON DARLEHEN UND ANLEIHEN	1.122.542,01	0,00	0,00	0,00

AUFSTELLUNG DER AUSGABEN NACH AUFGABENBEREICHEN, PROGRAMME UND GRUPPIERUNGEN - LAUFENDE AUSGABEN - ZWECKBINDUNGEN

LAUFENDE ZUWENDUNGEN	ABGABENZUWENDUNGEN	AUSGLEICHSFONDS	PASSIVZINSEN	SONSTIGE AUSGABEN FÜR KAPITALERTRÄGE	RÜCKERSTATTUNGEN UND BERICHTIGUNGSPOSTEN DER EINNAHMEN	SONSTIGE LAUFENDE AUSGABEN
104	105	106	107	108	109	110
3.841.363,63	0,00	0,00	0,00	0,00	0,00	0,00
27.510.773,14	0,00	0,00	0,00	0,00	0,00	105.117,41
27.510.773,14	0,00	0,00	0,00	0,00	0,00	105.117,41
0,00	0,00	0,00	0,00	0,00	0,00	0,00
86.172,39	0,00	0,00	0,00	0,00	0,00	0,00
86.172,39	0,00	0,00	0,00	0,00	0,00	0,00
645.507.174,73	0,00	0,00	0,00	0,00	0,00	0,00
645.507.174,73	0,00	0,00	0,00	0,00	0,00	0,00
1.827.174,96	0,00	0,00	0,00	0,00	0,00	0,00
1.827.174,96	0,00	0,00	0,00	0,00	0,00	0,00
0,00	0,00	0,00	0,00	0,00	0,00	0,00
0,00	0,00	0,00	0,00	0,00	0,00	0,00
0,00	0,00	0,00	0,00	0,00	0,00	0,00
0,00	0,00	0,00	1.122.542,01	0,00	0,00	0,00
0,00	0,00	0,00	1.122.542,01	0,00	0,00	0,00

Anlage E2

Konsolidiert

Aufstellung der Ausgaben nach Aufgabenbereichen, Programme und Gruppierungen

Laufende Ausgaben

Zahlungen in Kompetenz

AUFSTELLUNG DER AUSGABEN NACH AUFGABENBEREICHEN, PROGRAMME UND GRUPPIERUNGEN - LAUFENDE AUSGABEN - ZAHLUNGEN IN KOMPETENZ

LAUFENDE ZUWENDUNGEN	ABGABENZUWENDUNGEN	AUSGLEICHSFONDS	PASSIVZINSEN	SONSTIGE AUSGABEN FÜR KAPITALERTRÄGE	RÜCKERSTATTUNGEN UND BERICHTIGUNGSPOSTEN DER EINNAHMEN	SONSTIGE LAUFENDE AUSGABEN
104	105	106	107	108	109	110
2.698.700.978,62	0,00	0,00	1.212.952,57	2.156.317,54	3.824.260,15	40.251.552,16
15.815.267,69	0,00	0,00	90.410,56	2.156.317,54	3.628.838,31	38.371.960,42
1.397.677,76	0,00	0,00	0,00	0,00	1.048.898,93	316,00
7.325.705,97	0,00	0,00	0,00	0,00	4.529.714,68	0,00
0,00	0,00	0,00	0,00	0,00	0,00	2.373,00
0,00	0,00	0,00	0,00	0,00	0,00	90,28
0,00	0,00	0,00	0,00	0,00	0,00	0,00
5.173.000,00	0,00	0,00	0,00	0,00	0,00	127.648,39
0,00	0,00	0,00	0,00	0,00	0,00	0,00
1.634.416,41	0,00	0,00	0,00	0,00	0,00	0,00
0,00	0,00	0,00	0,00	0,00	0,00	0,00
8.398,59	0,00	0,00	0,00	2.156.317,54	-1.949.775,30	0,00
276.068,96	0,00	0,00	90.410,56	0,00	0,00	38.241.532,75
120.871.308,10	0,00	0,00	0,00	0,00	0,00	1.727.823,10
116.959,00	0,00	0,00	0,00	0,00	0,00	0,00
18.354.721,03	0,00	0,00	0,00	0,00	0,00	1.262.983,08

**AUFSTELLUNG DER AUSGABEN NACH AUFGABENBEREICHEN, PROGRAMME UND GRUPPIERUNGEN -
LAUFENDE AUSGABEN - ZAHLUNGEN IN KOMPETENZ**

AUFGABENBEREICHE PROGRAMME \ GRUPPIERUNGEN	LAUFENDE AUSGABEN	EINKOMMEN AUS NICHT SELBSTÄNDIGER ARBEIT	STEUERN UND ABGABEN ZU LASTEN DER KÖRPERSCHAFT	ERWERB VON GÜTERN UND DIENSTLEISTUNGEN
	100	101	102	103
3 SCHULBAU	0,00	0,00	0,00	0,00
4 UNIVERSITÄTSAUSBILDUNG	92.366.073,83	941.541,59	68.353,38	3.780.097,27
5 TECHNISCHE OBERSCHULEN	0,00	0,00	0,00	0,00
6 AUSBILDUNGS-HILFSDIENSTE	23.051.854,96	2.850.900,39	206.967,67	9.572.069,42
7 RECHT AUF STUDIUM	7.215.931,21	280.272,85	20.347,07	2.048.842,27
5 SCHUTZ UND AUFWERTUNG KULTURELLER GÜTER UND TÄTIGKEITEN	57.393.989,98	7.454.260,85	541.155,40	2.535.666,99
1 AUFWERTUNG DER HISTORISCH INTERESSANTEN GÜTER	1.890.334,12	1.528.362,85	110.955,01	251.016,26
2 KULTURARBEIT UND VERSCHIEDENE INITIATIVEN IM KULTURBEREICH	55.503.655,86	5.925.898,00	430.200,39	2.284.650,73
6 MAßNAHMEN FÜR DIE JUGEND, SPORT UND FREIZEIT	14.434.819,42	1.059.781,69	76.937,28	652.143,51
1 SPORT UND FREIZEIT	4.101.151,60	459.822,64	33.381,88	559.520,80
2 JUGEND	10.333.667,82	599.959,05	43.555,40	92.622,71
7 TOURISMUS	24.357.961,64	880.231,93	63.902,45	2.822.491,40
1 ENTWICKLUNG UND AUFWERTUNG DE TOURISMUS	24.357.961,64	880.231,93	63.902,45	2.822.491,40
8 RAUMORDNUNG UND WOHNUNGSBAU	3.403.928,26	2.439.249,59	177.082,93	7.742,64
2 ÖFFENTLICHER UND ÖRTLICHER WOHNUNGSBAU SOWIE GEFÖRDERTER WOHNBAU	3.403.928,26	2.439.249,59	177.082,93	7.742,64
9 NACHHALTIGE ENTWICKLUNG MIT GEBIETS- UND UMWELTSCHUTZ	45.093.427,52	29.897.571,45	2.182.891,86	5.152.834,00
1 BODENMELIORIERUNG (BODENSCHUTZ)	5.052.762,03	3.221.293,06	233.673,18	1.452.113,23

AUFSTELLUNG DER AUSGABEN NACH AUFGABENBEREICHEN, PROGRAMME UND GRUPPIERUNGEN - LAUFENDE AUSGABEN - ZAHLUNGEN IN KOMPETENZ

LAUFENDE ZUWENDUNGEN	ABGABENZUWENDUNGEN	AUSGLEICHSFONDS	PASSIVZINSEN	SONSTIGE AUSGABEN FÜR KAPITALERTRÄGE	RÜCKERSTATTUNGEN UND BERICHTIGUNGSPOSTEN DER EINNÄHMEN	SONSTIGE LAUFENDE AUSGABEN
104	105	106	107	108	109	110
0,00	0,00	0,00	0,00	0,00	0,00	0,00
87.576.081,59	0,00	0,00	0,00	0,00	0,00	0,00
0,00	0,00	0,00	0,00	0,00	0,00	0,00
10.421.917,48	0,00	0,00	0,00	0,00	0,00	0,00
4.401.629,00	0,00	0,00	0,00	0,00	0,00	464.840,02
46.862.906,74	0,00	0,00	0,00	0,00	0,00	0,00
0,00	0,00	0,00	0,00	0,00	0,00	0,00
46.862.906,74	0,00	0,00	0,00	0,00	0,00	0,00
12.645.956,94	0,00	0,00	0,00	0,00	0,00	0,00
3.048.426,28	0,00	0,00	0,00	0,00	0,00	0,00
9.597.530,66	0,00	0,00	0,00	0,00	0,00	0,00
20.591.335,86	0,00	0,00	0,00	0,00	0,00	0,00
20.591.335,86	0,00	0,00	0,00	0,00	0,00	0,00
779.853,10	0,00	0,00	0,00	0,00	0,00	0,00
779.853,10	0,00	0,00	0,00	0,00	0,00	0,00
7.797.393,52	0,00	0,00	0,00	0,00	0,00	62.736,69
145.682,56	0,00	0,00	0,00	0,00	0,00	0,00

**AUFSTELLUNG DER AUSGABEN NACH AUFGABENBEREICHEN, PROGRAMME UND GRUPPIERUNGEN -
LAUFENDE AUSGABEN - ZAHLUNGEN IN KOMPETENZ**

AUFGABENBEREICHE PROGRAMME \ GRUPPIERUNGEN	LAUFENDE AUSGABEN	EINKOMMEN AUS NICHT SELBSTÄNDIGER ARBEIT	STEUERN UND ABGABEN ZU LASTEN DER KÖRPERSCHAFT	ERWERB VON GÜTERN UND DIENSTLEISTUNGEN
	100	101	102	103
2 SCHUTZ, AUFWERTUNG UND WIEDERHERSTELLUNG DER UMWELT	8.842.807,87	4.692.026,56	338.756,65	1.105.742,94
3 MÜLLENTSORGUNG	718.669,47	670.027,28	48.642,19	0,00
4 INTEGRIERTER WASSERDIENST	2.850.772,13	2.553.110,50	185.348,92	112.312,71
5 GESCHÜTZTE BEREICHE, NATURPARKS, NATUR- UND WALDSCHUTZ	26.797.670,20	18.015.599,22	1.322.558,39	2.451.346,66
6 SCHUTZ UND AUFWERTUNG DER WASSERRESSOURCEN	0,00	0,00	0,00	0,00
8 LUFTQUALITÄT UND REDUZIERUNG DE LUFTVERSCHMUTZUNG	830.745,82	745.514,83	53.912,53	31.318,46
10 VERKEHR UND MOBILITÄTSFÖRDERUNG	200.970.771,30	32.170.067,86	2.335.460,10	92.830.887,36
1 EISENBAHNTRANSPORT	4.864.133,79	416.029,99	30.202,66	3.188.013,60
2 NAHVERKEHR	141.520.979,91	4.046.439,25	293.760,57	67.386.470,68
4 SONSTIGE VERKEHRSARTEN	728.063,88	678.785,84	49.278,04	0,00
5 STRAßENNETZ UND STRAßENINFRASTRUKTUREN	53.857.593,72	27.028.812,78	1.962.218,83	22.256.403,08
11 FREIWILLIGER RETTUNGSDIENST	21.094.309,72	0,00	0,00	3.111.141,97
1 ZIVILSCHUTZ	21.094.309,72	0,00	0,00	3.111.141,97
12 SOZIALE RECHTE, SOZIAL- UND FAMILIENPOLITIK	591.209.956,77	4.706.904,14	314.246,47	2.967.304,38
1 PROGRAMME FÜR KLEINKINDER UND MINDERJÄHRIGE SOWIE FÜR KINDERHORTE	33.145.939,56	1.114.743,91	54.682,70	155.360,77
2 MAßNAHMEN FÜR MENSCHEN MIT BEHINDERUNG	282.921.023,38	424.788,51	30.838,50	48.531,60
3 SENIORENBETREUUNG	4.708.719,79	967.817,17	70.260,92	0,00

AUFSTELLUNG DER AUSGABEN NACH AUFGABENBEREICHEN, PROGRAMME UND GRUPPIERUNGEN - LAUFENDE AUSGABEN - ZAHLUNGEN IN KOMPETENZ

LAUFENDE ZUWENDUNGEN	ABGABENZUWENDUNGEN	AUSGLEICHSFONDS	PASSIVZINSEN	SONSTIGE AUSGABEN FÜR KAPITALERTRÄGE	RÜCKERSTATTUNGEN UND BERICHTIGUNGSPOSTEN DER EINNAHMEN	SONSTIGE LAUFENDE AUSGABEN
104	105	106	107	108	109	110
2.706.281,72	0,00	0,00	0,00	0,00	0,00	0,00
0,00	0,00	0,00	0,00	0,00	0,00	0,00
0,00	0,00	0,00	0,00	0,00	0,00	0,00
4.945.429,24	0,00	0,00	0,00	0,00	0,00	62.736,69
0,00	0,00	0,00	0,00	0,00	0,00	0,00
0,00	0,00	0,00	0,00	0,00	0,00	0,00
73.634.355,98	0,00	0,00	0,00	0,00	0,00	0,00
1.229.887,54	0,00	0,00	0,00	0,00	0,00	0,00
69.794.309,41	0,00	0,00	0,00	0,00	0,00	0,00
0,00	0,00	0,00	0,00	0,00	0,00	0,00
2.610.159,03	0,00	0,00	0,00	0,00	0,00	0,00
17.983.167,75	0,00	0,00	0,00	0,00	0,00	0,00
17.983.167,75	0,00	0,00	0,00	0,00	0,00	0,00
583.221.501,78	0,00	0,00	0,00	0,00	0,00	0,00
31.821.152,18	0,00	0,00	0,00	0,00	0,00	0,00
282.416.864,77	0,00	0,00	0,00	0,00	0,00	0,00
3.670.641,70	0,00	0,00	0,00	0,00	0,00	0,00

**AUFSTELLUNG DER AUSGABEN NACH AUFGABENBEREICHEN, PROGRAMME UND GRUPPIERUNGEN -
LAUFENDE AUSGABEN - ZAHLUNGEN IN KOMPETENZ**

AUFGABENBEREICHE PROGRAMME \ GRUPPIERUNGEN	LAUFENDE AUSGABEN	EINKOMMEN AUS NICHT SELBSTÄNDIGER ARBEIT	STEUERN UND ABGABEN ZU LASTEN DER KÖRPERSCHAFT	ERWERB VON GÜTERN UND DIENSTLEISTUNGEN
	100	101	102	103
4 PROGRAMME FÜR VON SOZIALER AUSGRENZUNG BEDROHTE MENSCHEN	14.031.171,66	539.813,72	37.971,66	69.919,96
5 MAßNAHMEN FÜR HAUSHALTE	126.983.190,57	621.855,42	45.145,02	243.025,49
7 PROGRAMMIERUNG UND STEUERUNG DER SOZIO-SANITÄREN UND SOZIALEN DIENSTE	126.047.625,23	753.233,29	54.682,70	2.438.797,83
8 KOOPERATION UND VERBANDSARBEIT	3.372.286,58	284.652,12	20.664,97	11.668,73
13 GESUNDHEITSSCHUTZ	1.177.429.682,72	4.243.506,10	319.721,68	1.215.393,37
1 REGIONALER GESUNDHEITSDIENST - LAUFENDE ORDENTLICHE FINANZIERUNG ZUR GARANTIE DES MINDESBETREUUNGS-STANDARDS	1.158.423.885,45	4.243.506,10	319.721,68	1.215.393,37
2 REGIONALER GESUNDHEITSDIENST - LAUFENDE ZUSATZFINANZIERUNG ZUF DECKUNG DES MINDESBETREUUNGSSTANDARDS	19.005.797,27	0,00	0,00	0,00
14 WIRTSCHAFTLICHE ENTWICKLUNG UND WETTBEWERBSFÄHIGKEIT	49.252.598,30	3.179.345,07	263.211,87	9.667.301,68
1 INDUSTRIE, KLEINE UND MITTLERE UNTERNEHMEN, HANDWERK	12.410.091,73	1.331.296,00	96.648,50	2.029.296,32
2 HANDEL - VERTRIEBSNETZE - VERBRAUCHERSCHUTZ	27.560.190,98	779.508,83	56.590,25	2.336.452,62
3 FORSCHUNG UND INNOVATION	6.849.915,59	1.068.540,24	77.573,12	5.301.552,74
4 NETZWERKE UND SONSTIGE DIENSTE VON ÖFFENTLICHEM NUTZEN	2.432.400,00	0,00	32.400,00	0,00
15 ARBEITS- UND BERUFS-AUSBILDUNGSPOLITIK	118.554.824,60	93.559.565,99	6.791.023,91	5.085.121,78
1 DIENSTE FÜR DIE ENTWICKLUNG DES ARBEITSMARKTES	465.021,38	433.547,04	31.474,34	0,00
2 BERUFS-AUSBILDUNG	108.061.442,27	87.275.323,26	6.334.804,86	5.078.614,11

AUFSTELLUNG DER AUSGABEN NACH AUFGABENBEREICHEN, PROGRAMME UND GRUPPIERUNGEN - LAUFENDE AUSGABEN - ZAHLUNGEN IN KOMPETENZ

LAUFENDE ZUWENDUNGEN	ABGABENZUWENDUNGEN	AUSGLEICHSFONDS	PASSIVZINSEN	SONSTIGE AUSGABEN FÜR KAPITALERTRÄGE	RÜCKERSTATTUNGEN UND BERICHTIGUNGSP OSTEN DER EINNAHMEN 109	SONSTIGE LAUFENDE AUSGABEN
104	105	106	107	108	109	110
13.383.466,32	0,00	0,00	0,00	0,00	0,00	0,00
126.073.164,64	0,00	0,00	0,00	0,00	0,00	0,00
122.800.911,41	0,00	0,00	0,00	0,00	0,00	0,00
3.055.300,76	0,00	0,00	0,00	0,00	0,00	0,00
1.171.455.639,73	0,00	0,00	0,00	0,00	195.421,84	0,00
1.152.449.842,46	0,00	0,00	0,00	0,00	195.421,84	0,00
19.005.797,27	0,00	0,00	0,00	0,00	0,00	0,00
36.142.739,68	0,00	0,00	0,00	0,00	0,00	0,00
8.952.850,91	0,00	0,00	0,00	0,00	0,00	0,00
24.387.639,28	0,00	0,00	0,00	0,00	0,00	0,00
402.249,49	0,00	0,00	0,00	0,00	0,00	0,00
2.400.000,00	0,00	0,00	0,00	0,00	0,00	0,00
13.119.112,92	0,00	0,00	0,00	0,00	0,00	0,00
0,00	0,00	0,00	0,00	0,00	0,00	0,00
9.372.700,04	0,00	0,00	0,00	0,00	0,00	0,00

**AUFSTELLUNG DER AUSGABEN NACH AUFGABENBEREICHEN, PROGRAMME UND GRUPPIERUNGEN -
LAUFENDE AUSGABEN - ZAHLUNGEN IN KOMPETENZ**

AUFGABENBEREICHE PROGRAMME \ GRUPPIERUNGEN	LAUFENDE AUSGABEN	EINKOMMEN AUS NICHT SELBSTÄNDIGER ARBEIT	STEUERN UND ABGABEN ZU LASTEN DER KÖRPERSCHAFT	ERWERB VON GÜTERN UND DIENSTLEISTUNGEN
	100	101	102	103
3 BESCHÄFTIGUNGSFÖRDERUNG	10.028.360,95	5.850.695,69	424.744,71	6.507,67
16 LANDWIRTSCHAFT, ERNÄHRUNGSWESEN UND FISCHEREI	34.272.016,25	6.900.896,27	500.841,19	756.253,01
1 ENTWICKLUNG DES LANDWIRTSCHAFTSSEKTORS UND DES NAHRUNGSMITTELBEREICHS	34.272.016,25	6.900.896,27	500.841,19	756.253,01
2 JAGD UND FISCHEREI	0,00	0,00	0,00	0,00
17 ENERGIE UND DIVERSIFIKATION DER ENERGIEQUELLEN	4.235.318,78	910.886,74	66.127,92	3.219.636,59
1 ENERGIEQUELLEN	4.235.318,78	910.886,74	66.127,92	3.219.636,59
18 BEZIEHUNGEN ZU DEN ANDEREN GEBIETS- UND LOKALKÖRPERSCHAFTEN	551.353.661,84	1.269.986,34	92.197,59	44.143,40
1 BEZIEHUNGEN ZU DEN ANDEREN GEBIETSKÖRPERSCHAFTEN	551.353.661,84	1.269.986,34	92.197,59	44.143,40
19 INTERNATIONALE BEZIEHUNGEN	1.787.988,23	0,00	0,00	18.545,27
1 INTERNATIONALE BEZIEHUNGEN UND KOOPERATION IN DER ENTWICKLUNG	1.787.988,23	0,00	0,00	18.545,27
20 FONDS UND RÜCKSTELLUNGEN	0,00	0,00	0,00	0,00
1 RESERVEFONDS	0,00	0,00	0,00	0,00
3 SONSTIGE FONDS	0,00	0,00	0,00	0,00
50 STAATSVerschuldung	1.122.542,01	0,00	0,00	0,00
1 ZINSANTEIL AMORTISATION VON DARLEHEN UND ANLEIHEN	1.122.542,01	0,00	0,00	0,00

AUFSTELLUNG DER AUSGABEN NACH AUFGABENBEREICHEN, PROGRAMME UND GRUPPIERUNGEN - LAUFENDE AUSGABEN - ZAHLUNGEN IN KOMPETENZ

LAUFENDE ZUWENDUNGEN	ABGABENZUWENDUNGEN	AUSGLEICHSFONDS	PASSIVZINSEN	SONSTIGE AUSGABEN FÜR KAPITALERTRÄGE	RÜCKERSTATTUNGEN UND BERICHTIGUNGSPOSTEN DER EINNAHMEN	SONSTIGE LAUFENDE AUSGABEN
104	105	106	107	108	109	110
3.746.412,88	0,00	0,00	0,00	0,00	0,00	0,00
26.024.993,83	0,00	0,00	0,00	0,00	0,00	89.031,95
26.024.993,83	0,00	0,00	0,00	0,00	0,00	89.031,95
0,00	0,00	0,00	0,00	0,00	0,00	0,00
38.667,53	0,00	0,00	0,00	0,00	0,00	0,00
38.667,53	0,00	0,00	0,00	0,00	0,00	0,00
549.947.334,51	0,00	0,00	0,00	0,00	0,00	0,00
549.947.334,51	0,00	0,00	0,00	0,00	0,00	0,00
1.769.442,96	0,00	0,00	0,00	0,00	0,00	0,00
1.769.442,96	0,00	0,00	0,00	0,00	0,00	0,00
0,00	0,00	0,00	0,00	0,00	0,00	0,00
0,00	0,00	0,00	0,00	0,00	0,00	0,00
0,00	0,00	0,00	0,00	0,00	0,00	0,00
0,00	0,00	0,00	1.122.542,01	0,00	0,00	0,00
0,00	0,00	0,00	1.122.542,01	0,00	0,00	0,00

Anlage E3

Konsolidiert

Aufstellung der Ausgaben
nach Aufgabenbereichen,
Programme und
Gruppierungen

Laufende Ausgaben

Zahlungen auf Rückstände

AUFSTELLUNG DER AUSGABEN NACH AUFGABENBEREICHEN, PROGRAMME UND GRUPPIERUNGEN - LAUFENDE AUSGABEN - ZAHLUNGEN AUF RÜCKSTÄNDE

LAUFENDE ZUWENDUNGEN	ABGABENZUWENDUNGEN	AUSGLEICHSFONDS	PASSIVZINSEN	SONSTIGE AUSGABEN FÜR KAPITALERTRÄGE	RÜCKERSTATTUNGEN UND BERICHTIGUNGSPOSTEN DER EINNAHMEN	SONSTIGE LAUFENDE AUSGABEN
104	105	106	107	108	109	110
202.201.412,66	0,00	0,00	0,00	0,00	263,270.89	4,460,289.43
510.110,81	0,00	0,00	0,00	0,00	267,00	3,807,710.62
0,00	0,00	0,00	0,00	0,00	267,00	0,00
506.511,65	0,00	0,00	0,00	0,00	0,00	0,00
0,00	0,00	0,00	0,00	0,00	0,00	0,00
0,00	0,00	0,00	0,00	0,00	0,00	0,00
0,00	0,00	0,00	0,00	0,00	0,00	0,00
0,00	0,00	0,00	0,00	0,00	0,00	0,00
0,00	0,00	0,00	0,00	0,00	0,00	0,00
0,00	0,00	0,00	0,00	0,00	0,00	0,00
0,00	0,00	0,00	0,00	0,00	0,00	0,00
0,00	0,00	0,00	0,00	0,00	0,00	0,00
0,00	0,00	0,00	0,00	0,00	0,00	0,00
3.599,16	0,00	0,00	0,00	0,00	0,00	0,00
0,00	0,00	0,00	0,00	0,00	0,00	3.807.710,62
9.854.762,08	0,00	0,00	0,00	0,00	0,00	592,177.58
46.356,00	0,00	0,00	0,00	0,00	0,00	0,00
3.110.936,69	0,00	0,00	0,00	0,00	0,00	592.177,58

**AUFSTELLUNG DER AUSGABEN NACH AUFGABENBEREICHEN, PROGRAMME UND GRUPPIERUNGEN -
LAUFENDE AUSGABEN - ZAHLUNGEN AUF RÜCKSTÄNDE**

AUFGABENBEREICHE PROGRAMME \ GRUPPIERUNGEN	LAUFENDE AUSGABEN	EINKOMMEN AUS NICHT SELBSTÄNDIGER ARBEIT	STEUERN UND ABGABEN ZU LASTEN DER KÖRPERSCHAFT	ERWERB VON GÜTERN UND DIENSTLEISTUNGEN
	100	101	102	103
3 SCHULBAU	0,00	0,00	0,00	0,00
4 UNIVERSITÄTSAUSBILDUNG	7.028.696,66	82.894,09	0,00	527.755,63
5 TECHNISCHE OBERSCHULEN	0,00	0,00	0,00	0,00
6 AUSBILDUNGS-HILFSDIENSTE	835.233,12	250.995,60	0,00	332.338,26
7 RECHT AUF STUDIUM	223.325,68	27.361,76	0,00	168.440,73
5 SCHUTZ UND AUFWERTUNG KULTURELLER GÜTER UND TÄTIGKEITEN	2.391.066,53	656.212,80	0,00	416.233,69
1 AUFWERTUNG DER HISTORISCH INTERESSANTEN GÜTER	275.907,66	134.558,32	0,00	141.349,34
2 KULTURARBEIT UND VERSCHIEDENE INITIATIVEN IM KULTURBEREICH	2.115.158,87	521.654,48	0,00	274.884,35
6 MAßNAHMEN FÜR DIE JUGEND, SPORT UND FREIZEIT	2.108.515,73	93.304,03	0,00	189.435,00
1 SPORT UND FREIZEIT	1.592.120,93	40.483,16	0,00	177.189,60
2 JUGEND	516.394,80	52.820,87	0,00	12.245,40
7 TOURISMUS	2.245.405,64	77.496,34	0,00	735.799,99
1 ENTWICKLUNG UND AUFWERTUNG DE TOURISMUS	2.245.405,64	77.496,34	0,00	735.799,99
8 RAUMORDNUNG UND WOHNUNGSBAU	272.748,89	214.753,55	0,00	41.127,34
2 ÖFFENTLICHER UND ÖRTLICHER WOHNUNGSBAU SOWIE GEFÖRDERTER WOHNBAU	272.748,89	214.753,55	0,00	41.127,34
9 NACHHALTIGE ENTWICKLUNG MIT GEBIETS- UND UMWELTSCHUTZ	5.243.866,21	2.632.559,31	0,00	1.009.298,79
1 BODENMELIORIERUNG (BODENSCHUTZ)	687.326,75	283.382,13	0,00	403.944,62

AUFSTELLUNG DER AUSGABEN NACH AUFGABENBEREICHEN, PROGRAMME UND GRUPPIERUNGEN - LAUFENDE AUSGABEN - ZAHLUNGEN AUF RÜCKSTÄNDE

LAUFENDE ZUWENDUNGEN	ABGABENZUWENDUNGEN	AUSGLEICHSFONDS	PASSIVZINSEN	SONSTIGE AUSGABEN FÜR KAPITALERTRÄGE	RÜCKERSTATTUNGEN UND BERICHTIGUNGSPOSTEN DER EINNÄHMEN	SONSTIGE LAUFENDE AUSGABEN
104	105	106	107	108	109	110
0,00	0,00	0,00	0,00	0,00	0,00	0,00
6.418.046,94	0,00	0,00	0,00	0,00	0,00	0,00
0,00	0,00	0,00	0,00	0,00	0,00	0,00
251.899,26	0,00	0,00	0,00	0,00	0,00	0,00
27.523,19	0,00	0,00	0,00	0,00	0,00	0,00
1.318.620,04	0,00	0,00	0,00	0,00	0,00	0,00
0,00	0,00	0,00	0,00	0,00	0,00	0,00
1.318.620,04	0,00	0,00	0,00	0,00	0,00	0,00
1.825.776,70	0,00	0,00	0,00	0,00	0,00	0,00
1.374.448,17	0,00	0,00	0,00	0,00	0,00	0,00
451.328,53	0,00	0,00	0,00	0,00	0,00	0,00
1.432.109,31	0,00	0,00	0,00	0,00	0,00	0,00
1.432.109,31	0,00	0,00	0,00	0,00	0,00	0,00
16.868,00	0,00	0,00	0,00	0,00	0,00	0,00
16.868,00	0,00	0,00	0,00	0,00	0,00	0,00
1.550.441,88	0,00	0,00	0,00	0,00	0,00	51.566,23
0,00	0,00	0,00	0,00	0,00	0,00	0,00

**AUFSTELLUNG DER AUSGABEN NACH AUFGABENBEREICHEN, PROGRAMME UND GRUPPIERUNGEN -
LAUFENDE AUSGABEN - ZAHLUNGEN AUF RÜCKSTÄNDE**

AUFGABENBEREICHE PROGRAMME \ GRUPPIERUNGEN	LAUFENDE AUSGABEN	EINKOMMEN AUS NICHT SELBSTÄNDIGER ARBEIT	STEUERN UND ABGABEN ZU LASTEN DER KÖRPERSCHAFT	ERWERB VON GÜTERN UND DIENSTLEISTUNGEN
	100	101	102	103
2 SCHUTZ, AUFWERTUNG UND WIEDERHERSTELLUNG DER UMWELT	829.466,71	398.902,23	0,00	265.451,24
3 MÜLLENTSORGUNG	58.989,75	58.989,75	0,00	0,00
4 INTEGRIERTER WASSERDIENST	240.658,07	224.777,94	0,00	15.880,13
5 GESCHÜTZTE BEREICHE, NATURPARKS, NATUR- UND WALDSCHUTZ	3.195.102,52	1.603.904,36	0,00	154.303,29
6 SCHUTZ UND AUFWERTUNG DER WASSERRESSOURCEN	0,00	0,00	0,00	0,00
8 LUFTQUALITÄT UND REDUZIERUNG DE LUFTVERSCHMUTZUNG	232.322,41	62.602,90	0,00	169.719,51
10 VERKEHR UND MOBILITÄTSFÖRDERUNG	9.849.658,56	2.832.279,19	0,00	5.419.129,01
1 EISENBAHNTRANSPORT	36.627,63	36.627,63	0,00	0,00
2 NAHVERKEHR	4.030.080,10	356.251,83	0,00	2.234.523,65
4 SONSTIGE VERKEHRSARTEN	59.760,85	59.760,85	0,00	0,00
5 STRAßENNETZ UND STRAßENINFRASTRUKTUREN	5.723.189,98	2.379.638,88	0,00	3.184.605,36
11 FREIWILLIGER RETTUNGSDIENST	3.150.327,32	0,00	0,00	3.150.327,32
1 ZIVILSCHUTZ	3.150.327,32	0,00	0,00	3.150.327,32
12 SOZIALE RECHTE, SOZIAL- UND FAMILIENPOLITIK	1.524.421,61	365.210,51	0,00	332.837,52
1 PROGRAMME FÜR KLEINKINDER UND MINDERJÄHRIGE SOWIE FÜR KINDERHORTE	873.250,36	66.724,37	0,00	108.638,40
2 MAßNAHMEN FÜR MENSCHEN MIT BEHINDERUNG	37.398,74	37.398,74	0,00	0,00
3 SENIORENBETREUUNG	85.207,43	85.207,43	0,00	0,00

AUFSTELLUNG DER AUSGABEN NACH AUFGABENBEREICHEN, PROGRAMME UND GRUPPIERUNGEN - LAUFENDE AUSGABEN - ZAHLUNGEN AUF RÜCKSTÄNDE

LAUFENDE ZUWENDUNGEN	ABGABENZUWENDUNGEN	AUSGLEICHSFONDS	PASSIVZINSEN	SONSTIGE AUSGABEN FÜR KAPITALERTRÄGE	RÜCKERSTATTUNGEN UND BERICHTIGUNGSPOSTEN DER EINNAHMEN	SONSTIGE LAUFENDE AUSGABEN
104	105	106	107	108	109	110
164.863,24	0,00	0,00	0,00	0,00	0,00	250,00
0,00	0,00	0,00	0,00	0,00	0,00	0,00
0,00	0,00	0,00	0,00	0,00	0,00	0,00
1.385.578,64	0,00	0,00	0,00	0,00	0,00	51.316,23
0,00	0,00	0,00	0,00	0,00	0,00	0,00
0,00	0,00	0,00	0,00	0,00	0,00	0,00
1.598.250,36	0,00	0,00	0,00	0,00	0,00	0,00
0,00	0,00	0,00	0,00	0,00	0,00	0,00
1.439.304,62	0,00	0,00	0,00	0,00	0,00	0,00
0,00	0,00	0,00	0,00	0,00	0,00	0,00
158.945,74	0,00	0,00	0,00	0,00	0,00	0,00
0,00	0,00	0,00	0,00	0,00	0,00	0,00
0,00	0,00	0,00	0,00	0,00	0,00	0,00
826.373,58	0,00	0,00	0,00	0,00	0,00	0,00
697.887,59	0,00	0,00	0,00	0,00	0,00	0,00
0,00	0,00	0,00	0,00	0,00	0,00	0,00
0,00	0,00	0,00	0,00	0,00	0,00	0,00

**AUFSTELLUNG DER AUSGABEN NACH AUFGABENBEREICHEN, PROGRAMME UND GRUPPIERUNGEN -
LAUFENDE AUSGABEN - ZAHLUNGEN AUF RÜCKSTÄNDE**

AUFGABENBEREICHE PROGRAMME \ GRUPPIERUNGEN	LAUFENDE AUSGABEN	EINKOMMEN AUS NICHT SELBSTÄNDIGER ARBEIT	STEUERN UND ABGABEN ZU LASTEN DER KÖRPERSCHAFT	ERWERB VON GÜTERN UND DIENSTLEISTUNGEN
	100	101	102	103
4 PROGRAMME FÜR VON SOZIALER AUSGRENZUNG BEDROHTE MENSCHEN	34.192,90	29.755,06	0,00	4.437,84
5 MAßNAHMEN FÜR HAUSHALTE	281.577,03	54.748,65	0,00	162.954,71
7 PROGRAMMIERUNG UND STEUERUNG DER SOZIO-SANITÄREN UND SOZIALEN DIENSTE	123.121,84	66.315,27	0,00	56.806,57
8 KOOPERATION UND VERBANDSARBEIT	89.673,31	25.060,99	0,00	0,00
13 GESUNDHEITSSCHUTZ	97.297.237,61	373.601,77	0,00	381.855,72
1 REGIONALER GESUNDHEITSDIENST - LAUFENDE ORDENTLICHE FINANZIERUNG ZUR GARANTIE DES MINDESTBETREUUNGS-STANDARDS	96.697.237,66	373.601,77	0,00	381.855,72
2 REGIONALER GESUNDHEITSDIENST - LAUFENDE ZUSATZFINANZIERUNG ZUF DECKUNG DES MINDESTBETREUUNGSSTANDARDS	599.999,95	0,00	0,00	0,00
14 WIRTSCHAFTLICHE ENTWICKLUNG UND WETTBEWERBSFÄHIGKEIT	5.178.627,77	280.362,65	0,00	717.855,16
1 INDUSTRIE, KLEINE UND MITTLERE UNTERNEHMEN, HANDWERK	660.318,36	117.208,40	0,00	0,00
2 HANDEL - VERTRIEBSNETZE - VERBRAUCHERSCHUTZ	4.209.653,15	68.628,60	0,00	703.724,55
3 FORSCHUNG UND INNOVATION	308.656,26	94.525,65	0,00	14.130,61
4 NETZWERKE UND SONSTIGE DIENSTE VON ÖFFENTLICHEM NUTZEN	0,00	0,00	0,00	0,00
15 ARBEITS- UND BERUFSAUSBILDUNGSPOLITIK	9.402.598,74	6.808.828,85	0,00	937.517,99
1 DIENSTE FÜR DIE ENTWICKLUNG DES ARBEITSMARKTES	38.169,84	38.169,84	0,00	0,00
2 BERUFSAUSBILDUNG	8.702.652,99	6.255.558,95	0,00	927.517,99

AUFSTELLUNG DER AUSGABEN NACH AUFGABENBEREICHEN, PROGRAMME UND GRUPPIERUNGEN - LAUFENDE AUSGABEN - ZAHLUNGEN AUF RÜCKSTÄNDE

LAUFENDE ZUWENDUNGEN	ABGABENZUWENDUNGEN	AUSGLEICHSFONDS	PASSIVZINSEN	SONSTIGE AUSGABEN FÜR KAPITALERTRÄGE	RÜCKERSTATTUNGEN UND BERICHTIGUNGSPOSTEN DER EINNAHMEN	SONSTIGE LAUFENDE AUSGABEN
104	105	106	107	108	109	110
0,00	0,00	0,00	0,00	0,00	0,00	0,00
63.873,67	0,00	0,00	0,00	0,00	0,00	0,00
0,00	0,00	0,00	0,00	0,00	0,00	0,00
64.612,32	0,00	0,00	0,00	0,00	0,00	0,00
96.278.776,23	0,00	0,00	0,00	0,00	263.003,89	0,00
95.678.776,28	0,00	0,00	0,00	0,00	263.003,89	0,00
599.999,95	0,00	0,00	0,00	0,00	0,00	0,00
4.180.409,96	0,00	0,00	0,00	0,00	0,00	0,00
543.109,96	0,00	0,00	0,00	0,00	0,00	0,00
3.437.300,00	0,00	0,00	0,00	0,00	0,00	0,00
200.000,00	0,00	0,00	0,00	0,00	0,00	0,00
0,00	0,00	0,00	0,00	0,00	0,00	0,00
1.656.251,90	0,00	0,00	0,00	0,00	0,00	0,00
0,00	0,00	0,00	0,00	0,00	0,00	0,00
1.519.576,05	0,00	0,00	0,00	0,00	0,00	0,00

**AUFSTELLUNG DER AUSGABEN NACH AUFGABENBEREICHEN, PROGRAMME UND GRUPPIERUNGEN -
LAUFENDE AUSGABEN - ZAHLUNGEN AUF RÜCKSTÄNDE**

AUFGABENBEREICHE PROGRAMME \ GRUPPIERUNGEN	LAUFENDE AUSGABEN	EINKOMMEN AUS NICHT SELBSTÄNDIGER ARBEIT	STEUERN UND ABGABEN ZU LASTEN DER KÖRPERSCHAFT	ERWERB VON GÜTERN UND DIENSTLEISTUNGEN
	100	101	102	103
3 BESCHÄFTIGUNGSFÖRDERUNG	661.775,91	515.100,06	0,00	10.000,00
16 LANDWIRTSCHAFT, ERNÄHRUNGSWESEN UND FISCHEREI	4.649.497,52	601.849,70	0,00	192.410,82
1 ENTWICKLUNG DES LANDWIRTSCHAFTSSEKTORS UND DES NAHRUNGSMITTELBEREICHS	4.649.497,52	601.849,70	0,00	192.410,82
2 JAGD UND FISCHEREI	0,00	0,00	0,00	0,00
17 ENERGIE UND DIVERSIFIKATION DER ENERGIEQUELLEN	112.999,02	80.195,22	0,00	24.768,30
1 ENERGIEQUELLEN	112.999,02	80.195,22	0,00	24.768,30
18 BEZIEHUNGEN ZU DEN ANDEREN GEBIETS- UND LOKALKÖRPERSCHAFTEN	97.423.087,14	111.810,65	0,00	20.013.052,18
1 BEZIEHUNGEN ZU DEN ANDEREN GEBIETSKÖRPERSCHAFTEN	97.423.087,14	111.810,65	0,00	20.013.052,18
19 INTERNATIONALE BEZIEHUNGEN	15.722,11	0,00	0,00	15.722,11
1 INTERNATIONALE BEZIEHUNGEN UND KOOPERATION IN DER ENTWICKLUNG	15.722,11	0,00	0,00	15.722,11
20 FONDS UND RÜCKSTELLUNGEN				
1 RESERVEFONDS				
3 SONSTIGE FONDS				
50 STAATSVerschuldung				
1 ZINSANTEIL AMORTISATION VON DARLEHEN UND ANLEIHEN				

AUFSTELLUNG DER AUSGABEN NACH AUFGABENBEREICHEN, PROGRAMME UND GRUPPIERUNGEN - LAUFENDE AUSGABEN - ZAHLUNGEN AUF RÜCKSTÄNDE

LAUFENDE ZUWENDUNGEN	ABGABENZUWENDUNGEN	AUSGLEICHSFONDS	PASSIVZINSEN	SONSTIGE AUSGABEN FÜR KAPITALERTRÄGE	RÜCKERSTATTUNGEN UND BERICHTIGUNGSPOSTEN DER EINNAHMEN	SONSTIGE LAUFENDE AUSGABEN
104	105	106	107	108	109	110
136.675,85	0,00	0,00	0,00	0,00	0,00	0,00
3.846.402,00	0,00	0,00	0,00	0,00	0,00	8.835,00
3.846.402,00	0,00	0,00	0,00	0,00	0,00	8.835,00
0,00	0,00	0,00	0,00	0,00	0,00	0,00
8.035,50	0,00	0,00	0,00	0,00	0,00	0,00
8.035,50	0,00	0,00	0,00	0,00	0,00	0,00
77.298.224,31	0,00	0,00	0,00	0,00	0,00	0,00
77.298.224,31	0,00	0,00	0,00	0,00	0,00	0,00
0,00	0,00	0,00	0,00	0,00	0,00	0,00
0,00	0,00	0,00	0,00	0,00	0,00	0,00

Anlage E4

Konsolidiert

Aufstellung der Ausgaben
nach Aufgabenbereichen,
Programme und
Gruppierungen

Investitionsausgaben und
Ausgaben zur Erhöhung der
Finanzanlagen

Zweckbindungen

**AUFSTELLUNG DER AUSGABEN NACH AUFGABENBEREICHEN, PROGRAMME UND GRUPPIERUNGEN -
 INVESTITIONSAUSGABEN UND AUSGABEN ZUR ERHÖHUNG DER FINANZANLAGEN - ZWECKBINDUNGEN**

SONSTIGE INVESTITIONSAUSGABEN	SONSTIGE INVESTITIONSAUSGABEN	AUSGABEN ZUR ERHÖHUNG DER FINANZANLAGEN	AKQUISITIONEN VON FINANZANLAGEN	GEWÄHRUNG KURZFRISTIGER FORDERUNGEN	GEWÄHRUNG MITTEL-/LANGFRIS- TIGER FORDERUNGEN	SONSTIGE AUSGABEN ZUR ERHÖHUNG DER FINANZANLAGEN
204	205	300	301	302	303	304
6.544.076,42	9.028.678,81	348.980.741,53	9.921.251,75	0,00	339,059,489,78	0,00
5.999.899,50	9.028.678,81	8.448.943,75	8.448.943,75	0,00	0,00	0,00
0,00	0,00	0,00	0,00	0,00	0,00	0,00
0,00	0,00	0,00	0,00	0,00	0,00	0,00
0,00	9.028.678,81	8.448.943,75	8.448.943,75	0,00	0,00	0,00
0,00	0,00	0,00	0,00	0,00	0,00	0,00
0,00	0,00	0,00	0,00	0,00	0,00	0,00
5.999.899,50	0,00	0,00	0,00	0,00	0,00	0,00
0,00	0,00	0,00	0,00	0,00	0,00	0,00
0,00	0,00	0,00	0,00	0,00	0,00	0,00
0,00	0,00	0,00	0,00	0,00	0,00	0,00
0,00	0,00	0,00	0,00	0,00	0,00	0,00
0,00	0,00	0,00	0,00	0,00	0,00	0,00
350.000,00	0,00	0,00	0,00	0,00	0,00	0,00
0,00	0,00	0,00	0,00	0,00	0,00	0,00
0,00	0,00	0,00	0,00	0,00	0,00	0,00

**AUFSTELLUNG DER AUSGABEN NACH AUFGABENBEREICHEN, PROGRAMME UND GRUPPIERUNGEN -
 INVESTITIONSAUSGABEN UND AUSGABEN ZUR ERHÖHUNG DER FINANZANLAGEN - ZWECKBINDUNGEN**

AUFGABENBEREICHE PROGRAMME \ GRUPPIERUNGEN	INVESTITIONSAUSGABEN	INVESTITIONSABGABEN ZU LASTEN DER KÖRPERSCHAFT	BRUTTOANLAGEIN- VESTITIONEN UND GRUNDSTÜCKSKAUF	INVESTITIONSBEITRÄGE
	200	201	202	203
3 SCHULBAU	2.549.011,37	0,00	0,00	2.549.011,37
4 UNIVERSITÄTSAUSBILDUNG	6.727.476,18	0,00	0,00	6.377.476,18
5 TECHNISCHE OBERSCHULEN	0,00	0,00	0,00	0,00
6 AUSBILDUNGS-HILFSDIENSTE	0,00	0,00	0,00	0,00
7 RECHT AUF STUDIUM	0,00	0,00	0,00	0,00
5 SCHUTZ UND AUFWERTUNG KULTURELLER GÜTER UND TÄTIGKEITEN	19.404.081,28	0,00	2.051.626,54	17.352.454,74
1 AUFWERTUNG DER HISTORISCH INTERESSANTEN GÜTER	4.593.737,70	0,00	985.665,15	3.608.072,55
2 KULTURARBEIT UND VERSCHIEDENE INITIATIVEN IM KULTURBEREICH	14.810.343,58	0,00	1.065.961,39	13.744.382,19
6 MAßNAHMEN FÜR DIE JUGEND, SPORT UND FREIZEIT	29.471.673,15	0,00	0,00	29.471.673,15
1 SPORT UND FREIZEIT	25.233.605,47	0,00	0,00	25.233.605,47
2 JUGEND	4.238.067,68	0,00	0,00	4.238.067,68
7 TOURISMUS	11.777.281,54	0,00	0,00	11.777.281,54
1 ENTWICKLUNG UND AUFWERTUNG DE TOURISMUS	11.777.281,54	0,00	0,00	11.777.281,54
8 RAUMORDNUNG UND WOHNUNGSBAU	98.238.392,22	0,00	0,00	98.238.392,22
2 ÖFFENTLICHER UND ÖRTLICHER WOHNUNGSBAU SOWIE GEFÖRDERTER WOHNBAU	98.238.392,22	0,00	0,00	98.238.392,22
9 NACHHALTIGE ENTWICKLUNG MIT GEBIETS- UND UMWELTSCHUTZ	76.283.486,99	0,00	6.527.274,70	69.608.200,00
1 BODENMELIORIERUNG (BODENSCHUTZ)	1.727.515,56	0,00	1.457.515,56	270.000,00

AUFSTELLUNG DER AUSGABEN NACH AUFGABENBEREICHEN, PROGRAMME UND GRUPPIERUNGEN - INVESTITIONSAUSGABEN UND AUSGABEN ZUR ERHÖHUNG DER FINANZANLAGEN - ZWECKBINDUNGEN

SONSTIGE INVESTITIONSZUWENDUNGEN	SONSTIGE INVESTITIONSAUSGABEN	AUSGABEN ZUR ERHÖHUNG DER FINANZANLAGEN	AKQUISITIONEN VON FINANZANLAGEN	GEWÄHRUNG KURZFRISTIGER FORDERUNGEN	GEWÄHRUNG MITTEL-/LANGFRISTIGER FORDERUNGEN	SONSTIGE AUSGABEN ZUR ERHÖHUNG DER FINANZANLAGEN
204	205	300	301	302	303	304
0,00	0,00	0,00	0,00	0,00	0,00	0,00
350.000,00	0,00	0,00	0,00	0,00	0,00	0,00
0,00	0,00	0,00	0,00	0,00	0,00	0,00
0,00	0,00	0,00	0,00	0,00	0,00	0,00
0,00	0,00	0,00	0,00	0,00	0,00	0,00
0,00	0,00	0,00	0,00	0,00	0,00	0,00
0,00	0,00	0,00	0,00	0,00	0,00	0,00
0,00	0,00	0,00	0,00	0,00	0,00	0,00
0,00	0,00	0,00	0,00	0,00	0,00	0,00
0,00	0,00	0,00	0,00	0,00	0,00	0,00
0,00	0,00	0,00	0,00	0,00	0,00	0,00
0,00	0,00	0,00	0,00	0,00	0,00	0,00
0,00	0,00	0,00	0,00	0,00	0,00	0,00
0,00	0,00	190.701.289,00	0,00	0,00	190.701.289,00	0,00
0,00	0,00	190.701.289,00	0,00	0,00	190.701.289,00	0,00
148.012,29	0,00	0,00	0,00	0,00	0,00	0,00
0,00	0,00	0,00	0,00	0,00	0,00	0,00

AUFSTELLUNG DER AUSGABEN NACH AUFGABENBEREICHEN, PROGRAMME UND GRUPPIERUNGEN - INVESTITIONSAUSGABEN UND AUSGABEN ZUR ERHÖHUNG DER FINANZANLAGEN - ZWECKBINDUNGEN

AUFGABENBEREICHE PROGRAMME \ GRUPPIERUNGEN	INVESTITIONSAUSGABEN	INVESTITIONSABGABEN ZU LASTEN DER KÖRPERSCHAFT	BRUTTOANLAGEIN- VESTITIONEN UND GRUNDSTÜCKSKAUF	INVESTITIONSBEITRÄGE
	200	201	202	203
2 SCHUTZ, AUFWERTUNG UND WIEDERHERSTELLUNG DER UMWELT	1.225.606,89	0,00	76.606,89	1.149.000,00
3 MÜLLENTSORGUNG	10.073.097,28	0,00	3.921.852,47	6.151.244,81
4 INTEGRIERTER WASSERDIENST	17.417.221,12	0,00	392.660,52	16.876.548,31
5 GESCHÜTZTE BEREICHE, NATURPARKS, NATUR- UND WALDSCHUTZ	45.831.780,64	0,00	670.373,76	45.161.406,88
6 SCHUTZ UND AUFWERTUNG DER WASSERRESSOURCEN	0,00	0,00	0,00	0,00
8 LUFTQUALITÄT UND REDUZIERUNG DER LUFTVERSCHMUTZUNG	8.265,50	0,00	8.265,50	0,00
10 VERKEHR UND MOBILITÄTSFÖRDERUNG	190.495.277,35	0,00	109.034.900,92	81.460.376,43
1 EISENBAHNTRANSPORT	2.524.139,67	0,00	0,00	2.524.139,67
2 NAHVERKEHR	45.558.877,79	0,00	53.418,68	45.505.459,11
5 STRAßENNETZ UND STRAßENINFRASTRUKTUREN	142.412.259,89	0,00	108.981.482,24	33.430.777,65
11 FREIWILLIGER RETTUNGSDIENST	27.464.133,71	0,00	0,00	27.417.969,08
1 ZIVILSCHUTZ	27.464.133,71	0,00	0,00	27.417.969,08
12 SOZIALE RECHTE, SOZIAL- UND FAMILIENPOLITIK	28.831.263,05	0,00	3.050,00	28.828.213,05
1 PROGRAMME FÜR KLEINKINDER UND MINDERJÄHRIGE SOWIE FÜR KINDERHORTE	3.050,00	0,00	3.050,00	0,00
2 MAßNAHMEN FÜR MENSCHEN MIT BEHINDERUNG	259.037,92	0,00	0,00	259.037,92
3 SENIORENBETREUUNG	22.395.454,26	0,00	0,00	22.395.454,26
4 PROGRAMME FÜR VON SOZIALER AUSGRENZUNG BEDROHTE MENSCHEN	1.426.616,00	0,00	0,00	1.426.616,00

AUFSTELLUNG DER AUSGABEN NACH AUFGABENBEREICHEN, PROGRAMME UND GRUPPIERUNGEN - INVESTITIONSAUSGABEN UND AUSGABEN ZUR ERHÖHUNG DER FINANZANLAGEN - ZWECKBINDUNGEN

SONSTIGE INVESTITIONSZUWENDUNGEN	SONSTIGE INVESTITIONSAUSGABEN	AUSGABEN ZUR ERHÖHUNG DER FINANZANLAGEN	AKQUISITIONEN VON FINANZANLAGEN	GEWÄHRUNG KURZFRISTIGER FORDERUNGEN	GEWÄHRUNG MITTEL-/LANGFRISTIGER FORDERUNGEN	SONSTIGE AUSGABEN ZUR ERHÖHUNG DER FINANZANLAGEN
204	205	300	301	302	303	304
0,00	0,00	0,00	0,00	0,00	0,00	0,00
0,00	0,00	0,00	0,00	0,00	0,00	0,00
148.012,29	0,00	0,00	0,00	0,00	0,00	0,00
0,00	0,00	0,00	0,00	0,00	0,00	0,00
0,00	0,00	0,00	0,00	0,00	0,00	0,00
0,00	0,00	0,00	0,00	0,00	0,00	0,00
0,00	0,00	0,00	0,00	0,00	0,00	0,00
0,00	0,00	0,00	0,00	0,00	0,00	0,00
0,00	0,00	0,00	0,00	0,00	0,00	0,00
0,00	0,00	0,00	0,00	0,00	0,00	0,00
46.164,63	0,00	0,00	0,00	0,00	0,00	0,00
46.164,63	0,00	0,00	0,00	0,00	0,00	0,00
0,00	0,00	0,00	0,00	0,00	0,00	0,00
0,00	0,00	0,00	0,00	0,00	0,00	0,00
0,00	0,00	0,00	0,00	0,00	0,00	0,00
0,00	0,00	0,00	0,00	0,00	0,00	0,00
0,00	0,00	0,00	0,00	0,00	0,00	0,00

AUFSTELLUNG DER AUSGABEN NACH AUFGABENBEREICHEN, PROGRAMME UND GRUPPIERUNGEN - INVESTITIONSAUSGABEN UND AUSGABEN ZUR ERHÖHUNG DER FINANZANLAGEN - ZWECKBINDUNGEN

AUFGABENBEREICHE PROGRAMME \ GRUPPIERUNGEN	INVESTITIONSAUSGABEN	INVESTITIONSABGABEN ZU LASTEN DER KÖRPERSCHAFT	BRUTTOANLA GEIN VESTITIONEN UND GRUNDSTÜCKSKA UF	INVESTITIONSBEITRÄ GE
	200	201	202	203
5 MAßNAHMEN FÜR HAUSHALTE	4.747.104,87	0,00	0,00	4.747.104,87
7 PROGRAMMIERUNG UND STEUERUNG DER SOZIO-SANITÄREN UND SOZIALEN DIENSTE	0,00	0,00	0,00	0,00
8 KOOPERATION UND VERBANDSARBEIT	0,00	0,00	0,00	0,00
13 GESUNDHEITSSCHUTZ	224.203.448,85	0,00	70.852.926,79	153.350.522,06
1 REGIONALER GESUNDHEITSDIENST - LAUFENDE ORDENTLICHE FINANZIERUNG ZUR GARANTIE DES MINDESBETREUUNGS-STANDARDS	0,00	0,00	0,00	0,00
2 REGIONALER GESUNDHEITSDIENST - LAUFENDE ZUSATZFINANZIERUNG ZUF DECKUNG DES MINDESBETREUUNGSSTANDARDS	0,00	0,00	0,00	0,00
5 REGIONALER GESUNDHEITSDIENST - SANITÄTSINVESTITIONEN	215.609.025,58	0,00	62.258.503,52	153.350.522,06
7 SONSTIGE SANITÄTSAUSGABEN	8.594.423,27	0,00	8.594.423,27	0,00
14 WIRTSCHAFTLICHE ENTWICKLUNG UND WETTBEWERBSFÄHIGKEIT	84.561.045,92	0,00	8.983.791,76	75.577.254,16
1 INDUSTRIE, KLEINE UND MITTLERE UNTERNEHMEN, HANDWERK	32.851.415,40	0,00	2.173.496,89	30.677.918,51
2 HANDEL - VERTRIEBSNETZE - VERBRAUCHERSCHUTZ	173.520,00	0,00	0,00	173.520,00
3 FORSCHUNG UND INNOVATION	37.576.216,27	0,00	15.400,62	37.560.815,65
4 NETZWERKE UND SONSTIGE DIENSTE VON ÖFFENTLICHEM NUTZEN	13.959.894,25	0,00	6.794.894,25	7.165.000,00
15 ARBEITS- UND BERUFS-AUSBILDUNGSPOLITIK	5.310.244,11	0,00	1.210.705,65	4.099.538,46
1 DIENSTE FÜR DIE ENTWICKLUNG DES ARBEITSMARKTES	0,00	0,00	0,00	0,00

AUFSTELLUNG DER AUSGABEN NACH AUFGABENBEREICHEN, PROGRAMME UND GRUPPIERUNGEN - INVESTITIONSAUSGABEN UND AUSGABEN ZUR ERHÖHUNG DER FINANZANLAGEN - ZWECKBINDUNGEN

SONSTIGE INVESTITIONSZUWENDUNGEN	SONSTIGE INVESTITIONSAUSGABEN	AUSGABEN ZUR ERHÖHUNG DER FINANZANLAGEN	AKQUISITIONEN VON FINANZANLAGEN	GEWÄHRUNG KURZFRISTIGER FORDERUNGEN	GEWÄHRUNG MITTEL-/LANGFRISTIGER FORDERUNGEN	SONSTIGE AUSGABEN ZUR ERHÖHUNG DER FINANZANLAGEN
204	205	300	301	302	303	304
0,00	0,00	0,00	0,00	0,00	0,00	0,00
0,00	0,00	0,00	0,00	0,00	0,00	0,00
0,00	0,00	0,00	0,00	0,00	0,00	0,00
0,00	0,00	0,00	0,00	0,00	0,00	0,00
0,00	0,00	0,00	0,00	0,00	0,00	0,00
0,00	0,00	0,00	0,00	0,00	0,00	0,00
0,00	0,00	0,00	0,00	0,00	0,00	0,00
0,00	0,00	0,00	0,00	0,00	0,00	0,00
0,00	0,00	124.411.308,00	1.472.308,00	0,00	122.939.000,00	0,00
0,00	0,00	122.939.000,00	0,00	0,00	122.939.000,00	0,00
0,00	0,00	1.472.308,00	1.472.308,00	0,00	0,00	0,00
0,00	0,00	0,00	0,00	0,00	0,00	0,00
0,00	0,00	0,00	0,00	0,00	0,00	0,00
0,00	0,00	0,00	0,00	0,00	0,00	0,00
0,00	0,00	0,00	0,00	0,00	0,00	0,00

**AUFSTELLUNG DER AUSGABEN NACH AUFGABENBEREICHEN, PROGRAMME UND GRUPPIERUNGEN -
 INVESTITIONSAUSGABEN UND AUSGABEN ZUR ERHÖHUNG DER FINANZANLAGEN - ZWECKBINDUNGEN**

AUFGABENBEREICHE PROGRAMME \ GRUPPIERUNGEN	INVESTITIONSAUSGABEN	INVESTITIONSABGABEN ZU LASTEN DER KÖRPERSCHAFT	BRUTTOANLAGEIN- VESTITIONEN UND GRUNDSTÜCKSKAUF	INVESTITIONSBEITRÄGE
	200	201	202	203
2 BERUFSAUSBILDUNG	4.364.358,91	0,00	1.210.705,65	3.153.653,26
3 BESCHÄFTIGUNGSFÖRDERUNG	945.885,20	0,00	0,00	945.885,20
16 LANDWIRTSCHAFT, ERNÄHRUNGSWESEN UND FISCHEREI	45.633.321,46	0,00	11.651,62	45.621.669,84
1 ENTWICKLUNG DES LANDWIRTSCHAFTSSEKTORS UND DES NAHRUNGSMITTELBEREICHS	45.633.321,46	0,00	11.651,62	45.621.669,84
2 JAGD UND FISCHEREI	0,00	0,00	0,00	0,00
17 ENERGIE UND DIVERSIFIKATION DER ENERGIEQUELLEN	17.250.806,09	0,00	0,00	17.250.806,09
1 ENERGIEQUELLEN	17.250.806,09	0,00	0,00	17.250.806,09
18 BEZIEHUNGEN ZU DEN ANDEREN GEBIETS- UND LOKALKÖRPERSCHAFTEN	241.603.664,66	0,00	8.881,60	241.594.783,06
1 BEZIEHUNGEN ZU DEN ANDEREN GEBIETSKÖRPERSCHAFTEN	241.603.664,66	0,00	8.881,60	241.594.783,06
19 INTERNATIONALE BEZIEHUNGEN	1.554.819,70	0,00	0,00	1.554.819,70
1 INTERNATIONALE BEZIEHUNGEN UND KOOPERATION IN DER ENTWICKLUNG	1.554.819,70	0,00	0,00	1.554.819,70
20 FONDS UND RÜCKSTELLUNGEN	0,00	0,00	0,00	0,00
1 RESERVEFONDS	0,00	0,00	0,00	0,00
3 SONSTIGE FONDS	0,00	0,00	0,00	0,00
50 STAATSVerschuldung	0,00	0,00	0,00	0,00
1 ZINSANTEIL AMORTISATION VON DARLEHEN UND ANLEIHEN	0,00	0,00	0,00	0,00

AUFSTELLUNG DER AUSGABEN NACH AUFGABENBEREICHEN, PROGRAMME UND GRUPPIERUNGEN - INVESTITIONSAUSGABEN UND AUSGABEN ZUR ERHÖHUNG DER FINANZANLAGEN - ZWECKBINDUNGEN

SONSTIGE INVESTITIONSZUWENDUNGEN	SONSTIGE INVESTITIONSAUSGABEN	AUSGABEN ZUR ERHÖHUNG DER FINANZANLAGEN	AKQUISITIONEN VON FINANZANLAGEN	GEWÄHRUNG KURZFRISTIGER FORDERUNGEN	GEWÄHRUNG MITTEL-/LANGFRISTIGER FORDERUNGEN	SONSTIGE AUSGABEN ZUR ERHÖHUNG DER FINANZANLAGEN
204	205	300	301	302	303	304
0,00	0,00	0,00	0,00	0,00	0,00	0,00
0,00	0,00	0,00	0,00	0,00	0,00	0,00
0,00	0,00	0,00	0,00	0,00	0,00	0,00
0,00	0,00	0,00	0,00	0,00	0,00	0,00
0,00	0,00	0,00	0,00	0,00	0,00	0,00
0,00	0,00	0,00	0,00	0,00	0,00	0,00
0,00	0,00	0,00	0,00	0,00	0,00	0,00
0,00	0,00	25.419.200,78	0,00	0,00	25,419,200.78	0,00
0,00	0,00	25.419.200,78	0,00	0,00	25.419.200,78	0,00
0,00	0,00	0,00	0,00	0,00	0,00	0,00
0,00	0,00	0,00	0,00	0,00	0,00	0,00
0,00	0,00	0,00	0,00	0,00	0,00	0,00
0,00	0,00	0,00	0,00	0,00	0,00	0,00
0,00	0,00	0,00	0,00	0,00	0,00	0,00
0,00	0,00	0,00	0,00	0,00	0,00	0,00
0,00	0,00	0,00	0,00	0,00	0,00	0,00

Anlage E5

Konsolidiert

Aufstellung der Ausgaben
nach Aufgabenbereichen,
Programme und
Gruppierungen

Investitionsausgaben und
Ausgaben zur Erhöhung der
Finanzanlagen

Zahlungen in Kompetenz

**AUFSTELLUNG DER AUSGABEN NACH AUFGABENBEREICHEN, PROGRAMME UND GRUPPIERUNGEN -
INVESTITIONSAUSGABEN UND AUSGABEN ZUR ERHÖHUNG DER FINANZANLAGEN - ZAHLUNGEN IN
KOMPETENZ**

SONSTIGE INVESTITIONSZUWE NDUNGEN	SONSTIGE INVESTITIONSAUSG ABEN	AUSGABEN ZUR ERHÖHUNG DER FINANZANLAGEN	AKQUISITIONEN VON FINANZANLAGEN	GEWÄHRUNG KURZFRISTIGER FORDERUNGEN	GEWÄHRUNG MITTEL-/LANGFRIS TIGER FORDERUNGEN	SONSTIGE AUSGABEN ZUR ERHÖHUNG DER FINANZANLAGEN
204	205	300	301	302	303	304
949.462,98	9.028.678,81	305.919.879,46	8.860.389,68	0,00	297,059,489.78	0,00
536.031,33	9.028.678,81	8.448.943,75	8.448.943,75	0,00	0,00	0,00
0,00	0,00	0,00	0,00	0,00	0,00	0,00
0,00	0,00	0,00	0,00	0,00	0,00	0,00
0,00	9.028.678,81	8.448.943,75	8.448.943,75	0,00	0,00	0,00
0,00	0,00	0,00	0,00	0,00	0,00	0,00
0,00	0,00	0,00	0,00	0,00	0,00	0,00
536.031,33	0,00	0,00	0,00	0,00	0,00	0,00
0,00	0,00	0,00	0,00	0,00	0,00	0,00
0,00	0,00	0,00	0,00	0,00	0,00	0,00
0,00	0,00	0,00	0,00	0,00	0,00	0,00
0,00	0,00	0,00	0,00	0,00	0,00	0,00
0,00	0,00	0,00	0,00	0,00	0,00	0,00
350.000,00	0,00	0,00	0,00	0,00	0,00	0,00
0,00	0,00	0,00	0,00	0,00	0,00	0,00
0,00	0,00	0,00	0,00	0,00	0,00	0,00

**AUFSTELLUNG DER AUSGABEN NACH AUFGABENBEREICHEN, PROGRAMME UND GRUPPIERUNGEN -
INVESTITIONSAUSGABEN UND AUSGABEN ZUR ERHÖHUNG DER FINANZANLAGEN - ZAHLUNGEN IN
KOMPETENZ**

AUFGABENBEREICHE PROGRAMME \ GRUPPIERUNGEN	INVESTITIONSAUSGABEN	INVESTITIONSABGABEN ZU LASTEN DER KÖRPERSCHAFT	BRUTTOANLAGEIN- VESTITIONEN UND GRUNDSTÜCKSKAUF	INVESTITIONSBEITRÄGE
	200	201	202	203
3 SCHULBAU	2.138.480,48	0,00	0,00	2.138.480,48
4 UNIVERSITÄTSAUSBILDUNG	6.280.016,21	0,00	0,00	5.930.016,21
5 TECHNISCHE OBERSCHULEN	0,00	0,00	0,00	0,00
6 AUSBILDUNGS-HILFSDIENSTE	0,00	0,00	0,00	0,00
7 RECHT AUF STUDIUM	0,00	0,00	0,00	0,00
5 SCHUTZ UND AUFWERTUNG KULTURELLER GÜTER UND TÄTIGKEITEN	16.222.115,42	0,00	1.634.957,30	14.587.158,12
1 AUFWERTUNG DER HISTORISCH INTERESSANTEN GÜTER	4.026.640,08	0,00	970.544,25	3.056.095,83
2 KULTURARBEIT UND VERSCHIEDENE INITIATIVEN IM KULTURBEREICH	12.195.475,34	0,00	664.413,05	11.531.062,29
6 MAßNAHMEN FÜR DIE JUGEND, SPORT UND FREIZEIT	22.273.388,83	0,00	0,00	22.273.388,83
1 SPORT UND FREIZEIT	19.711.836,71	0,00	0,00	19.711.836,71
2 JUGEND	2.561.552,12	0,00	0,00	2.561.552,12
7 TOURISMUS	10.086.314,26	0,00	0,00	10.086.314,26
1 ENTWICKLUNG UND AUFWERTUNG DE TOURISMUS	10.086.314,26	0,00	0,00	10.086.314,26
8 RAUMORDNUNG UND WOHNUNGSBAU	81.666.960,22	0,00	0,00	81.666.960,22
2 ÖFFENTLICHER UND ÖRTLICHER WOHNUNGSBAU SOWIE GEFÖRDERTER WOHNBAU	81.666.960,22	0,00	0,00	81.666.960,22
9 NACHHALTIGE ENTWICKLUNG MIT GEBIETS- UND UMWELTSCHUTZ	59.047.501,75	0,00	4.921.700,28	54.108.534,45
1 BODENMELIORIERUNG (BODENSCHUTZ)	820.973,05	0,00	820.973,05	0,00

**AUFSTELLUNG DER AUSGABEN NACH AUFGABENBEREICHEN, PROGRAMME UND GRUPPIERUNGEN -
INVESTITIONSAUSGABEN UND AUSGABEN ZUR ERHÖHUNG DER FINANZANLAGEN - ZAHLUNGEN IN
KOMPETENZ**

SONSTIGE INVESTITIONSZUWE NDUNGEN	SONSTIGE INVESTITIONSAUSG ABEN	AUSGABEN ZUR ERHÖHUNG DER FINANZANLAGEN	AKQUISITIONEN VON FINANZANLAGEN	GEWÄHRUNG KURZFRISTIGER FORDERUNGEN	GEWÄHRUNG MITTEL-/LANGFRIS TIGER FORDERUNGEN	SONSTIGE AUSGABEN ZUR ERHÖHUNG DER FINANZANLAGEN
204	205	300	301	302	303	304
0,00	0,00	0,00	0,00	0,00	0,00	0,00
350.000,00	0,00	0,00	0,00	0,00	0,00	0,00
0,00	0,00	0,00	0,00	0,00	0,00	0,00
0,00	0,00	0,00	0,00	0,00	0,00	0,00
0,00	0,00	0,00	0,00	0,00	0,00	0,00
0,00	0,00	0,00	0,00	0,00	0,00	0,00
0,00	0,00	0,00	0,00	0,00	0,00	0,00
0,00	0,00	0,00	0,00	0,00	0,00	0,00
0,00	0,00	0,00	0,00	0,00	0,00	0,00
0,00	0,00	0,00	0,00	0,00	0,00	0,00
0,00	0,00	0,00	0,00	0,00	0,00	0,00
0,00	0,00	0,00	0,00	0,00	0,00	0,00
0,00	0,00	0,00	0,00	0,00	0,00	0,00
0,00	0,00	148.701.289,00	0,00	0,00	148,701,289.00	0,00
0,00	0,00	148.701.289,00	0,00	0,00	148.701.289,00	0,00
17.267,02	0,00	0,00	0,00	0,00	0,00	0,00
0,00	0,00	0,00	0,00	0,00	0,00	0,00

**AUFSTELLUNG DER AUSGABEN NACH AUFGABENBEREICHEN, PROGRAMME UND GRUPPIERUNGEN -
INVESTITIONSAUSGABEN UND AUSGABEN ZUR ERHÖHUNG DER FINANZANLAGEN - ZAHLUNGEN IN
KOMPETENZ**

AUFGABENBEREICHE PROGRAMME \ GRUPPIERUNGEN	INVESTITIONSAUSGABEN	INVESTITIONSABGABEN ZU LASTEN DER KÖRPERSCHAFT	BRUTTOANLAGEIN- VESTITIONEN UND GRUNDSTÜCKSKAUF	INVESTITIONSBEITRÄGE
	200	201	202	203
2 SCHUTZ, AUFWERTUNG UND WIEDERHERSTELLUNG DER UMWELT	1.224.790,71	0,00	75.790,71	1.149.000,00
3 MÜLLENTSORGUNG	8.363.890,35	0,00	3.056.630,24	5.307.260,11
4 INTEGRIERTER WASSERDIENST	15.950.018,38	0,00	391.625,72	15.541.125,64
5 GESCHÜTZTE BEREICHE, NATURPARKS, NATUR- UND WALDSCHUTZ	32.687.829,26	0,00	576.680,56	32.111.148,70
6 SCHUTZ UND AUFWERTUNG DER WASSERRESSOURCEN	0,00	0,00	0,00	0,00
8 LUFTQUALITÄT UND REDUZIERUNG DER LUFTVERSCHMUTZUNG	0,00	0,00	0,00	0,00
10 VERKEHR UND MOBILITÄTSFÖRDERUNG	175.564.352,25	0,00	102.715.759,27	72.848.592,98
1 EISENBAHNTRANSPORT	2.524.139,67	0,00	0,00	2.524.139,67
2 NAHVERKEHR	39.523.189,49	0,00	7.758,41	39.515.431,08
5 STRAßENNETZ UND STRAßENINFRASTRUKTUREN	133.517.023,09	0,00	102.708.000,86	30.809.022,23
11 FREIWILLIGER RETTUNGSDIENST	27.464.133,71	0,00	0,00	27.417.969,08
1 ZIVILSCHUTZ	27.464.133,71	0,00	0,00	27.417.969,08
12 SOZIALE RECHTE, SOZIAL- UND FAMILIENPOLITIK	27.465.286,28	0,00	3.050,00	27.462.236,28
1 PROGRAMME FÜR KLEINKINDER UND MINDERJÄHRIGE SOWIE FÜR KINDERHORTE	3.050,00	0,00	3.050,00	0,00
2 MAßNAHMEN FÜR MENSCHEN MIT BEHINDERUNG	259.037,92	0,00	0,00	259.037,92
3 SENIORENBETREUUNG	21.089.283,99	0,00	0,00	21.089.283,99
4 PROGRAMME FÜR VON SOZIALER AUSGRENZUNG BEDROHTE MENSCHEN	1.426.616,00	0,00	0,00	1.426.616,00

**AUFSTELLUNG DER AUSGABEN NACH AUFGABENBEREICHEN, PROGRAMME UND GRUPPIERUNGEN -
INVESTITIONSAUSGABEN UND AUSGABEN ZUR ERHÖHUNG DER FINANZANLAGEN - ZAHLUNGEN IN
KOMPETENZ**

SONSTIGE INVESTITIONSZUWE NDUNGEN	SONSTIGE INVESTITIONSAUSG ABEN	AUSGABEN ZUR ERHÖHUNG DER FINANZANLAGEN	AKQUISITIONEN VON FINANZANLAGEN	GEWÄHRUNG KURZFRISTIGER FORDERUNGEN	GEWÄHRUNG MITTEL-/LANGFRIS TIGER FORDERUNGEN	SONSTIGE AUSGABEN ZUR ERHÖHUNG DER FINANZANLAGEN
204	205	300	301	302	303	304
0,00	0,00	0,00	0,00	0,00	0,00	0,00
0,00	0,00	0,00	0,00	0,00	0,00	0,00
17.267,02	0,00	0,00	0,00	0,00	0,00	0,00
0,00	0,00	0,00	0,00	0,00	0,00	0,00
0,00	0,00	0,00	0,00	0,00	0,00	0,00
0,00	0,00	0,00	0,00	0,00	0,00	0,00
0,00	0,00	0,00	0,00	0,00	0,00	0,00
0,00	0,00	0,00	0,00	0,00	0,00	0,00
0,00	0,00	0,00	0,00	0,00	0,00	0,00
0,00	0,00	0,00	0,00	0,00	0,00	0,00
46.164,63	0,00	0,00	0,00	0,00	0,00	0,00
46.164,63	0,00	0,00	0,00	0,00	0,00	0,00
0,00	0,00	0,00	0,00	0,00	0,00	0,00
0,00	0,00	0,00	0,00	0,00	0,00	0,00
0,00	0,00	0,00	0,00	0,00	0,00	0,00
0,00	0,00	0,00	0,00	0,00	0,00	0,00
0,00	0,00	0,00	0,00	0,00	0,00	0,00

**AUFSTELLUNG DER AUSGABEN NACH AUFGABENBEREICHEN, PROGRAMME UND GRUPPIERUNGEN -
INVESTITIONSAUSGABEN UND AUSGABEN ZUR ERHÖHUNG DER FINANZANLAGEN - ZAHLUNGEN IN
KOMPETENZ**

AUFGABENBEREICHE PROGRAMME \ GRUPPIERUNGEN	INVESTITIONSAUSGABEN	INVESTITIONSABGABEN ZU LASTEN DER KÖRPERSCHAFT	BRUTTOANLA- GEIN- VESTITIONEN UND GRUNDSTÜCKSKA- UF	INVESTITIONSBEITRÄ- GE
	200	201	202	203
5 MAßNAHMEN FÜR HAUSHALTE	4.687.298,37	0,00	0,00	4.687.298,37
7 PROGRAMMIERUNG UND STEUERUNG DER SOZIO-SANITÄREN UND SOZIALEN DIENSTE	0,00	0,00	0,00	0,00
8 KOOPERATION UND VERBANDSARBEIT	0,00	0,00	0,00	0,00
13 GESUNDHEITSSCHUTZ	72.775.195,11	0,00	32.849.599,24	39.925.595,87
1 REGIONALER GESUNDHEITSDIENST - LAUFENDE ORDENTLICHE FINANZIERUNG ZUR GARANTIE DES MINDESBETREUUNGS-STANDARDS	0,00	0,00	0,00	0,00
2 REGIONALER GESUNDHEITSDIENST - LAUFENDE ZUSATZFINANZIERUNG ZUF DECKUNG DES MINDESBETREUUNGSSTANDARDS	0,00	0,00	0,00	0,00
5 REGIONALER GESUNDHEITSDIENST - SANITÄTSINVESTITIONEN	71.446.480,08	0,00	31.520.884,21	39.925.595,87
7 SONSTIGE SANITÄTSAUSGABEN	1.328.715,03	0,00	1.328.715,03	0,00
14 WIRTSCHAFTLICHE ENTWICKLUNG UND WETTBEWERBSFÄHIGKEIT	75.214.842,82	0,00	8.142.977,95	67.071.864,87
1 INDUSTRIE, KLEINE UND MITTLERE UNTERNEHMEN, HANDWERK	32.110.673,14	0,00	2.153.480,52	29.957.192,62
2 HANDEL - VERTRIEBSNETZE - VERBRAUCHERSCHUTZ	173.520,00	0,00	0,00	173.520,00
3 FORSCHUNG UND INNOVATION	29.791.552,87	0,00	15.400,62	29.776.152,25
4 NETZWERKE UND SONSTIGE DIENSTE VON ÖFFENTLICHEM NUTZEN	13.139.096,81	0,00	5.974.096,81	7.165.000,00
15 ARBEITS- UND BERUFSAUSBILDUNGSPOLITIK	5.171.579,45	0,00	1.072.040,99	4.099.538,46
1 DIENSTE FÜR DIE ENTWICKLUNG DES ARBEITSMARKTES	0,00	0,00	0,00	0,00

**AUFSTELLUNG DER AUSGABEN NACH AUFGABENBEREICHEN, PROGRAMME UND GRUPPIERUNGEN -
INVESTITIONSAUSGABEN UND AUSGABEN ZUR ERHÖHUNG DER FINANZANLAGEN - ZAHLUNGEN IN
KOMPETENZ**

SONSTIGE INVESTITIONSZUWE NDUNGEN	SONSTIGE INVESTITIONSAUSG ABEN	AUSGABEN ZUR ERHÖHUNG DER FINANZANLAGEN	AKQUISITIONEN VON FINANZANLAGEN	GEWÄHRUNG KURZFRISTIGER FORDERUNGEN	GEWÄHRUNG MITTEL-/LANGFRIS TIGER FORDERUNGEN	SONSTIGE AUSGABEN ZUR ERHÖHUNG DER FINANZANLAGEN
204	205	300	301	302	303	304
0,00	0,00	0,00	0,00	0,00	0,00	0,00
0,00	0,00	0,00	0,00	0,00	0,00	0,00
0,00	0,00	0,00	0,00	0,00	0,00	0,00
0,00	0,00	0,00	0,00	0,00	0,00	0,00
0,00	0,00	0,00	0,00	0,00	0,00	0,00
0,00	0,00	0,00	0,00	0,00	0,00	0,00
0,00	0,00	0,00	0,00	0,00	0,00	0,00
0,00	0,00	0,00	0,00	0,00	0,00	0,00
0,00	0,00	123.350.445,93	411.445,93	0,00	122,939,000,00	0,00
0,00	0,00	122.939.000,00	0,00	0,00	122.939.000,00	0,00
0,00	0,00	411.445,93	411.445,93	0,00	0,00	0,00
0,00	0,00	0,00	0,00	0,00	0,00	0,00
0,00	0,00	0,00	0,00	0,00	0,00	0,00
0,00	0,00	0,00	0,00	0,00	0,00	0,00
0,00	0,00	0,00	0,00	0,00	0,00	0,00

**AUFSTELLUNG DER AUSGABEN NACH AUFGABENBEREICHEN, PROGRAMME UND GRUPPIERUNGEN -
INVESTITIONSAUSGABEN UND AUSGABEN ZUR ERHÖHUNG DER FINANZANLAGEN - ZAHLUNGEN IN
KOMPETENZ**

AUFGABENBEREICHE PROGRAMME \ GRUPPIERUNGEN	INVESTITIONSAUSGABEN	INVESTITIONSABGABEN ZU LASTEN DER KÖRPERSCHAFT	BRUTTOANLAGEIN- VESTITIONEN UND GRUNDSTÜCKSKAUF	INVESTITIONSBEITRÄGE
	200	201	202	203
2 BERUFSAUSBILDUNG	4.225.694,25	0,00	1.072.040,99	3.153.653,26
3 BESCHÄFTIGUNGSFÖRDERUNG	945.885,20	0,00	0,00	945.885,20
16 LANDWIRTSCHAFT, ERNÄHRUNGSWESEN UND FISCHEREI	41.572.890,96	0,00	9.351,92	41.563.539,04
1 ENTWICKLUNG DES LANDWIRTSCHAFTSSEKTORS UND DES NAHRUNGSMITTELBEREICHS	41.572.890,96	0,00	9.351,92	41.563.539,04
2 JAGD UND FISCHEREI	0,00	0,00	0,00	0,00
17 ENERGIE UND DIVERSIFIKATION DER ENERGIEQUELLEN	12.950.078,13	0,00	0,00	12.950.078,13
1 ENERGIEQUELLEN	12.950.078,13	0,00	0,00	12.950.078,13
18 BEZIEHUNGEN ZU DEN ANDEREN GEBIETS- UND LOKALKÖRPERSCHAFTEN	159.793.407,59	0,00	8.881,60	159.784.525,99
1 BEZIEHUNGEN ZU DEN ANDEREN GEBIETSKÖRPERSCHAFTEN	159.793.407,59	0,00	8.881,60	159.784.525,99
19 INTERNATIONALE BEZIEHUNGEN	1.478.437,50	0,00	0,00	1.478.437,50
1 INTERNATIONALE BEZIEHUNGEN UND KOOPERATION IN DER ENTWICKLUNG	1.478.437,50	0,00	0,00	1.478.437,50
20 FONDS UND RÜCKSTELLUNGEN	0,00	0,00	0,00	0,00
1 RESERVEFONDS	0,00	0,00	0,00	0,00
3 SONSTIGE FONDS	0,00	0,00	0,00	0,00
50 STAATSVerschuldung	0,00	0,00	0,00	0,00
1 ZINSANTEIL AMORTISATION VON DARLEHEN UND ANLEIHEN	0,00	0,00	0,00	0,00

**AUFSTELLUNG DER AUSGABEN NACH AUFGABENBEREICHEN, PROGRAMME UND GRUPPIERUNGEN -
INVESTITIONSAUSGABEN UND AUSGABEN ZUR ERHÖHUNG DER FINANZANLAGEN - ZAHLUNGEN IN
KOMPETENZ**

SONSTIGE INVESTITIONSZUWE NDUNGEN	SONSTIGE INVESTITIONSAUSG ABEN	AUSGABEN ZUR ERHÖHUNG DER FINANZANLAGEN	AKQUISITIONEN VON FINANZANLAGEN	GEWÄHRUNG KURZFRISTIGER FORDERUNGEN	GEWÄHRUNG MITTEL-/LANGFRIS TIGER FORDERUNGEN	SONSTIGE AUSGABEN ZUR ERHÖHUNG DER FINANZANLAGEN
204	205	300	301	302	303	304
0,00	0,00	0,00	0,00	0,00	0,00	0,00
0,00	0,00	0,00	0,00	0,00	0,00	0,00
0,00	0,00	0,00	0,00	0,00	0,00	0,00
0,00	0,00	0,00	0,00	0,00	0,00	0,00
0,00	0,00	0,00	0,00	0,00	0,00	0,00
0,00	0,00	0,00	0,00	0,00	0,00	0,00
0,00	0,00	0,00	0,00	0,00	0,00	0,00
0,00	0,00	25.419.200,78	0,00	0,00	25,419,200.78	0,00
0,00	0,00	25.419.200,78	0,00	0,00	25.419.200,78	0,00
0,00	0,00	0,00	0,00	0,00	0,00	0,00
0,00	0,00	0,00	0,00	0,00	0,00	0,00
0,00	0,00	0,00	0,00	0,00	0,00	0,00
0,00	0,00	0,00	0,00	0,00	0,00	0,00
0,00	0,00	0,00	0,00	0,00	0,00	0,00
0,00	0,00	0,00	0,00	0,00	0,00	0,00
0,00	0,00	0,00	0,00	0,00	0,00	0,00

Anlage E6

Konsolidiert

Aufstellung der Ausgaben
nach Aufgabenbereichen,
Programme und
Gruppierungen

Investitionsausgaben und
Ausgaben zur Erhöhung der
Finanzanlagen

Zahlungen auf Rückstände

**AUFSTELLUNG DER AUSGABEN NACH AUFGABENBEREICHEN, PROGRAMME UND GRUPPIERUNGEN -
INVESTITIONSAUSGABEN UND AUSGABEN ZUR ERHÖHUNG DER FINANZANLAGEN - ZAHLUNGEN AUF
RÜCKSTÄNDE**

AUFGABENBEREICHE PROGRAMME \ GRUPPIERUNGEN	INVESTITIONSAUSGABEN	INVESTITIONSABGABEN ZU LASTEN DER KÖRPERSCHAFT	BRUTTOANLAGEIN- VESTITIONEN UND GRUNDSTÜCKSKAUF	INVESTITIONSBEITRÄGE
	200	201	202	203
3 SCHULBAU	91.580,86	0,00	0,00	91.580,86
4 UNIVERSITÄTSAUSBILDUNG	454.512,72	0,00	0,00	454.512,72
5 TECHNISCHE OBERSCHULEN	0,00	0,00	0,00	0,00
6 AUSBILDUNGS-HILFSDIENSTE	0,00	0,00	0,00	0,00
7 RECHT AUF STUDIUM	0,00	0,00	0,00	0,00
5 SCHUTZ UND AUFWERTUNG KULTURELLER GÜTER UND TÄTIGKEITEN	1.452.033,53	0,00	248.844,89	1.203.188,64
1 AUFWERTUNG DER HISTORISCH INTERESSANTEN GÜTER	564.687,63	0,00	90.661,74	474.025,89
2 KULTURARBEIT UND VERSCHIEDENE INITIATIVEN IM KULTURBEREICH	887.345,90	0,00	158.183,15	729.162,75
6 MAßNAHMEN FÜR DIE JUGEND, SPORT UND FREIZEIT	1.136.255,11	0,00	0,00	1.136.255,11
1 SPORT UND FREIZEIT	635.661,11	0,00	0,00	635.661,11
2 JUGEND	500.594,00	0,00	0,00	500.594,00
7 TOURISMUS	1.782.192,09	0,00	0,00	1.782.192,09
1 ENTWICKLUNG UND AUFWERTUNG DE TOURISMUS	1.782.192,09	0,00	0,00	1.782.192,09
8 RAUMORDNUNG UND WOHNUNGSBAU	10.249.175,00	0,00	0,00	10.249.175,00
2 ÖFFENTLICHER UND ÖRTLICHER WOHNUNGSBAU SOWIE GEFÖRDERTER WOHNBAU	10.249.175,00	0,00	0,00	10.249.175,00
9 NACHHALTIGE ENTWICKLUNG MIT GEBIETS- UND UMWELTSCHUTZ	26.626.950,91	0,00	4.019.502,56	22.607.448,35
1 BODENMELIORIERUNG (BODENSCHUTZ)	723.218,99	0,00	723.218,99	0,00

AUFSTELLUNG DER AUSGABEN NACH AUFGABENBEREICHEN, PROGRAMME UND GRUPPIERUNGEN - INVESTITIONSAUSGABEN UND AUSGABEN ZUR ERHÖHUNG DER FINANZANLAGEN - ZAHLUNGEN AUF RÜCKSTÄNDE

SONSTIGE INVESTITIONSZUWE NDUNGEN	SONSTIGE INVESTITIONSAUSG ABEN	AUSGABEN ZUR ERHÖHUNG DER FINANZANLAGEN	AKQUISITIONEN VON FINANZANLAGEN	GEWÄHRUNG KURZFRISTIGER FORDERUNGEN	GEWÄHRUNG MITTEL-/LANGFRIS TIGER FORDERUNGEN	SONSTIGE AUSGABEN ZUR ERHÖHUNG DER FINANZANLAGEN
204	205	300	301	302	303	304
0,00	0,00	0,00	0,00	0,00	0,00	0,00
0,00	0,00	0,00	0,00	0,00	0,00	0,00
0,00	0,00	0,00	0,00	0,00	0,00	0,00
0,00	0,00	0,00	0,00	0,00	0,00	0,00
0,00	0,00	0,00	0,00	0,00	0,00	0,00
0,00	0,00	0,00	0,00	0,00	0,00	0,00
0,00	0,00	0,00	0,00	0,00	0,00	0,00
0,00	0,00	0,00	0,00	0,00	0,00	0,00
0,00	0,00	0,00	0,00	0,00	0,00	0,00
0,00	0,00	0,00	0,00	0,00	0,00	0,00
0,00	0,00	0,00	0,00	0,00	0,00	0,00
0,00	0,00	0,00	0,00	0,00	0,00	0,00
0,00	0,00	0,00	0,00	0,00	0,00	0,00
0,00	0,00	112.820,00	0,00	0,00	112,820,00	0,00
0,00	0,00	112.820,00	0,00	0,00	112.820,00	0,00
0,00	0,00	0,00	0,00	0,00	0,00	0,00
0,00	0,00	0,00	0,00	0,00	0,00	0,00

**AUFSTELLUNG DER AUSGABEN NACH AUFGABENBEREICHEN, PROGRAMME UND GRUPPIERUNGEN -
INVESTITIONSAUSGABEN UND AUSGABEN ZUR ERHÖHUNG DER FINANZANLAGEN - ZAHLUNGEN AUF
RÜCKSTÄNDE**

AUFGABENBEREICHE PROGRAMME \ GRUPPIERUNGEN	INVESTITIONSAUSGABEN	INVESTITIONSABGABEN ZU LASTEN DER KÖRPERSCHAFT	BRUTTOANLAGEIN- VESTITIONEN UND GRUNDSTÜCKSKAUF	INVESTITIONSBEITRÄGE
	200	201	202	203
2 SCHUTZ, AUFWERTUNG UND WIEDERHERSTELLUNG DER UMWELT	48.206,65	0,00	0,00	48.206,65
3 MÜLLENTSORGUNG	3.614.812,15	0,00	3.213.539,84	401.272,31
4 INTEGRIERTER WASSERDIENST	1.443.178,94	0,00	72.093,13	1.371.085,81
5 GESCHÜTZTE BEREICHE, NATURPARKS, NATUR- UND WALDSCHUTZ	20.797.534,18	0,00	10.650,60	20.786.883,58
6 SCHUTZ UND AUFWERTUNG DER WASSERRESSOURCEN	0,00	0,00	0,00	0,00
8 LUFTQUALITÄT UND REDUZIERUNG DER LUFTVERSCHMUTZUNG	0,00	0,00	0,00	0,00
10 VERKEHR UND MOBILITÄTSFÖRDERUNG	15.154.107,16	0,00	6.383.365,23	8.770.741,93
1 EISENBAHNTRANSPORT	0,00	0,00	0,00	0,00
2 NAHVERKEHR	2.338.429,89	0,00	25.620,00	2.312.809,89
5 STRAßENNETZ UND STRAßENINFRASTRUKTUREN	12.815.677,27	0,00	6.357.745,23	6.457.932,04
11 FREIWILLIGER RETTUNGSDIENST	922.101,05	0,00	0,00	922.101,05
1 ZIVILSCHUTZ	922.101,05	0,00	0,00	922.101,05
12 SOZIALE RECHTE, SOZIAL- UND FAMILIENPOLITIK	58.897,56	0,00	0,00	58.897,56
1 PROGRAMME FÜR KLEINKINDER UND MINDERJÄHRIGE SOWIE FÜR KINDERHORTE	0,00	0,00	0,00	0,00
2 MAßNAHMEN FÜR MENSCHEN MIT BEHINDERUNG	0,00	0,00	0,00	0,00
3 SENIORENBETREUUNG	30.971,94	0,00	0,00	30.971,94
4 PROGRAMME FÜR VON SOZIALER AUSGRENZUNG BEDROHTE MENSCHEN	990,50	0,00	0,00	990,50

AUFSTELLUNG DER AUSGABEN NACH AUFGABENBEREICHEN, PROGRAMME UND GRUPPIERUNGEN - INVESTITIONSAUSGABEN UND AUSGABEN ZUR ERHÖHUNG DER FINANZANLAGEN - ZAHLUNGEN AUF RÜCKSTÄNDE

SONSTIGE INVESTITIONSZUWE NDUNGEN	SONSTIGE INVESTITIONSAUSG ABEN	AUSGABEN ZUR ERHÖHUNG DER FINANZANLAGEN	AKQUISITIONEN VON FINANZANLAGEN	GEWÄHRUNG KURZFRISTIGER FORDERUNGEN	GEWÄHRUNG MITTEL-/LANGFRIS TIGER FORDERUNGEN	SONSTIGE AUSGABEN ZUR ERHÖHUNG DER FINANZANLAGEN
204	205	300	301	302	303	304
0,00	0,00	0,00	0,00	0,00	0,00	0,00
0,00	0,00	0,00	0,00	0,00	0,00	0,00
0,00	0,00	0,00	0,00	0,00	0,00	0,00
0,00	0,00	0,00	0,00	0,00	0,00	0,00
0,00	0,00	0,00	0,00	0,00	0,00	0,00
0,00	0,00	0,00	0,00	0,00	0,00	0,00
0,00	0,00	0,00	0,00	0,00	0,00	0,00
0,00	0,00	0,00	0,00	0,00	0,00	0,00
0,00	0,00	0,00	0,00	0,00	0,00	0,00
0,00	0,00	0,00	0,00	0,00	0,00	0,00
0,00	0,00	0,00	0,00	0,00	0,00	0,00
0,00	0,00	0,00	0,00	0,00	0,00	0,00
0,00	0,00	0,00	0,00	0,00	0,00	0,00
0,00	0,00	0,00	0,00	0,00	0,00	0,00
0,00	0,00	0,00	0,00	0,00	0,00	0,00
0,00	0,00	0,00	0,00	0,00	0,00	0,00
0,00	0,00	0,00	0,00	0,00	0,00	0,00
0,00	0,00	0,00	0,00	0,00	0,00	0,00
0,00	0,00	0,00	0,00	0,00	0,00	0,00

**AUFSTELLUNG DER AUSGABEN NACH AUFGABENBEREICHEN, PROGRAMME UND GRUPPIERUNGEN -
INVESTITIONSAUSGABEN UND AUSGABEN ZUR ERHÖHUNG DER FINANZANLAGEN - ZAHLUNGEN AUF
RÜCKSTÄNDE**

AUFGABENBEREICHE PROGRAMME \ GRUPPIERUNGEN	INVESTITIONSAUSGABEN	INVESTITIONSABGABEN ZU LASTEN DER KÖRPERSCHAFT	BRUTTOANLA- GEIN- VESTITIONEN UND GRUNDSTÜCKSKA- UF	INVESTITIONSBEITRÄ- GE
	200	201	202	203
5 MAßNAHMEN FÜR HAUSHALTE	26.935,12	0,00	0,00	26.935,12
7 PROGRAMMIERUNG UND STEUERUNG DER SOZIO-SANITÄREN UND SOZIALEN DIENSTE	0,00	0,00	0,00	0,00
8 KOOPERATION UND VERBANDSARBEIT	0,00	0,00	0,00	0,00
13 GESUNDHEITSSCHUTZ	870.894,30	0,00	727.943,50	142.950,80
1 REGIONALER GESUNDHEITSDIENST - LAUFENDE ORDENTLICHE FINANZIERUNG ZUR GARANTIE DES MINDESBETREUUNGS-STANDARDS	0,00	0,00	0,00	0,00
2 REGIONALER GESUNDHEITSDIENST - LAUFENDE ZUSATZFINANZIERUNG ZUF DECKUNG DES MINDESBETREUUNGSSTANDARDS	0,00	0,00	0,00	0,00
5 REGIONALER GESUNDHEITSDIENST - SANITÄTSINVESTITIONEN	870.894,30	0,00	727.943,50	142.950,80
14 WIRTSCHAFTLICHE ENTWICKLUNG UND WETTBEWERBSFÄHIGKEIT	4.936.078,33	0,00	533.906,54	4.402.171,79
1 INDUSTRIE, KLEINE UND MITTLERE UNTERNEHMEN, HANDWERK	683.196,78	0,00	8.374,08	674.822,70
2 HANDEL - VERTRIEBSNETZE - VERBRAUCHERSCHUTZ	0,00	0,00	0,00	0,00
3 FORSCHUNG UND INNOVATION	3.727.349,09	0,00	0,00	3.727.349,09
4 NETZWERKE UND SONSTIGE DIENSTE VON ÖFFENTLICHEM NUTZEN	525.532,46	0,00	525.532,46	0,00
15 ARBEITS- UND BERUFSAUSBILDUNGSPOLITIK	26.356,18	0,00	26.356,18	0,00
1 DIENSTE FÜR DIE ENTWICKLUNG DES ARBEITSMARKTES	0,00	0,00	0,00	0,00
2 BERUFSAUSBILDUNG	26.356,18	0,00	26.356,18	0,00

AUFSTELLUNG DER AUSGABEN NACH AUFGABENBEREICHEN, PROGRAMME UND GRUPPIERUNGEN - INVESTITIONSAUSGABEN UND AUSGABEN ZUR ERHÖHUNG DER FINANZANLAGEN - ZAHLUNGEN AUF RÜCKSTÄNDE

SONSTIGE INVESTITIONSZUWE NDUNGEN	SONSTIGE INVESTITIONSAUSG ABEN	AUSGABEN ZUR ERHÖHUNG DER FINANZANLAGEN	AKQUISITIONEN VON FINANZANLAGEN	GEWÄHRUNG KURZFRISTIGER FORDERUNGEN	GEWÄHRUNG MITTEL-/LANGFRIS TIGER FORDERUNGEN	SONSTIGE AUSGABEN ZUR ERHÖHUNG DER FINANZANLAGEN
204	205	300	301	302	303	304
0,00	0,00	0,00	0,00	0,00	0,00	0,00
0,00	0,00	0,00	0,00	0,00	0,00	0,00
0,00	0,00	0,00	0,00	0,00	0,00	0,00
0,00	0,00	0,00	0,00	0,00	0,00	0,00
0,00	0,00	0,00	0,00	0,00	0,00	0,00
0,00	0,00	0,00	0,00	0,00	0,00	0,00
0,00	0,00	0,00	0,00	0,00	0,00	0,00
0,00	0,00	129.875.089,31	0,00	0,00	129,875,089.31	0,00
0,00	0,00	129.875.089,31	0,00	0,00	129.875.089,31	0,00
0,00	0,00	0,00	0,00	0,00	0,00	0,00
0,00	0,00	0,00	0,00	0,00	0,00	0,00
0,00	0,00	0,00	0,00	0,00	0,00	0,00
0,00	0,00	0,00	0,00	0,00	0,00	0,00
0,00	0,00	0,00	0,00	0,00	0,00	0,00
0,00	0,00	0,00	0,00	0,00	0,00	0,00

**AUFSTELLUNG DER AUSGABEN NACH AUFGABENBEREICHEN, PROGRAMME UND GRUPPIERUNGEN -
INVESTITIONSAUSGABEN UND AUSGABEN ZUR ERHÖHUNG DER FINANZANLAGEN - ZAHLUNGEN AUF
RÜCKSTÄNDE**

AUFGABENBEREICHE PROGRAMME \ GRUPPIERUNGEN	INVESTITIONSAUSGABEN	INVESTITIONSABGABEN ZU LASTEN DER KÖRPERSCHAFT	BRUTTOANLAGEIN- VESTITIONEN UND GRUNDSTÜCKSKAUF	INVESTITIONSBEITRÄGE
	200	201	202	203
3 BESCHÄFTIGUNGSFÖRDERUNG	0,00	0,00	0,00	0,00
16 LANDWIRTSCHAFT, ERNÄHRUNGSWESEN UND FISCHEREI	24.562.566,59	0,00	0,00	24.562.566,59
1 ENTWICKLUNG DES LANDWIRTSCHAFTSSEKTORS UND DES NAHRUNGSMITTELBEREICHS	24.562.566,59	0,00	0,00	24.562.566,59
2 JAGD UND FISCHEREI	0,00	0,00	0,00	0,00
17 ENERGIE UND DIVERSIFIKATION DER ENERGIEQUELLEN	1.489.894,09	0,00	0,00	1.489.894,09
1 ENERGIEQUELLEN	1.489.894,09	0,00	0,00	1.489.894,09
18 BEZIEHUNGEN ZU DEN ANDEREN GEBIETS- UND LOKALKÖRPERSCHAFTEN	60.784.445,96	0,00	0,00	60.784.445,96
1 BEZIEHUNGEN ZU DEN ANDEREN GEBIETSKÖRPERSCHAFTEN	60.784.445,96	0,00	0,00	60.784.445,96
19 INTERNATIONALE BEZIEHUNGEN	0,00	0,00	0,00	0,00
1 INTERNATIONALE BEZIEHUNGEN UND KOOPERATION IN DER ENTWICKLUNG	0,00	0,00	0,00	0,00
20 FONDS UND RÜCKSTELLUNGEN	0,00	0,00	0,00	0,00
1 RESERVEFONDS	0,00	0,00	0,00	0,00
3 SONSTIGE FONDS	0,00	0,00	0,00	0,00
50 STAATSVerschuldung	0,00	0,00	0,00	0,00
1 ZINSANTEIL AMORTISATION VON DARLEHEN UND ANLEIHEN	0,00	0,00	0,00	0,00
2 KAPITALANTEIL AMORTISATION VON DARLEHEN UND ANLEIHEN	0,00	0,00	0,00	0,00
99 DIENSTE IM AUFTRAG DRITTER	0,00	0,00	0,00	0,00

AUFSTELLUNG DER AUSGABEN NACH AUFGABENBEREICHEN, PROGRAMME UND GRUPPIERUNGEN - INVESTITIONSAUSGABEN UND AUSGABEN ZUR ERHÖHUNG DER FINANZANLAGEN - ZAHLUNGEN AUF RÜCKSTÄNDE

SONSTIGE INVESTITIONSZUWENDUNGEN	SONSTIGE INVESTITIONSAUSGABEN	AUSGABEN ZUR ERHÖHUNG DER FINANZANLAGEN	AKQUISITIONEN VON FINANZANLAGEN	GEWÄHRUNG KURZFRISTIGER FORDERUNGEN	GEWÄHRUNG MITTEL-/LANGFRISTIGER FORDERUNGEN	SONSTIGE AUSGABEN ZUR ERHÖHUNG DER FINANZANLAGEN
204	205	300	301	302	303	304
0,00	0,00	0,00	0,00	0,00	0,00	0,00
0,00	0,00	0,00	0,00	0,00	0,00	0,00
0,00	0,00	0,00	0,00	0,00	0,00	0,00
0,00	0,00	0,00	0,00	0,00	0,00	0,00
0,00	0,00	0,00	0,00	0,00	0,00	0,00
0,00	0,00	0,00	0,00	0,00	0,00	0,00
0,00	0,00	0,00	0,00	0,00	0,00	0,00
0,00	0,00	0,00	0,00	0,00	0,00	0,00
0,00	0,00	0,00	0,00	0,00	0,00	0,00
0,00	0,00	0,00	0,00	0,00	0,00	0,00
0,00	0,00	0,00	0,00	0,00	0,00	0,00
0,00	0,00	0,00	0,00	0,00	0,00	0,00
0,00	0,00	0,00	0,00	0,00	0,00	0,00
0,00	0,00	0,00	0,00	0,00	0,00	0,00
0,00	0,00	0,00	0,00	0,00	0,00	0,00
0,00	0,00	0,00	0,00	0,00	0,00	0,00
0,00	0,00	0,00	0,00	0,00	0,00	0,00

**AUFSTELLUNG DER AUSGABEN NACH AUFGABENBEREICHEN, PROGRAMME UND GRUPPIERUNGEN -
INVESTITIONSAUSGABEN UND AUSGABEN ZUR ERHÖHUNG DER FINANZANLAGEN - ZAHLUNGEN AUF
RÜCKSTÄNDE**

AUFGABENBEREICHE PROGRAMME \ GRUPPIERUNGEN	INVESTITIONSAUSGABEN 200	INVESTITIONSABGABEN ZU LASTEN DER KÖRPERSCHAFT 201	BRUTTOANLAGEIN VESTITIONEN UND GRUNDSTÜCKSKAUF 202	INVESTITIONSBEITRÄGE 203
1 DIENSTE FÜR DRITTE -DURCHLAUFPOSTEN	0,00	0,00	0,00	0,00

AUFSTELLUNG DER AUSGABEN NACH AUFGABENBEREICHEN, PROGRAMME UND GRUPPIERUNGEN - INVESTITIONSAUSGABEN UND AUSGABEN ZUR ERHÖHUNG DER FINANZANLAGEN - ZAHLUNGEN AUF RÜCKSTÄNDE

SONSTIGE INVESTITIONSAUSGABEN	SONSTIGE INVESTITIONSAUSGABEN	AUSGABEN ZUR ERHÖHUNG DER FINANZANLAGEN	AKQUISITIONEN VON FINANZANLAGEN	GEWÄHRUNG KURZFRISTIGER FORDERUNGEN	GEWÄHRUNG MITTEL-/LANGFRIS- TIGER FORDERUNGEN	SONSTIGE AUSGABEN ZUR ERHÖHUNG DER FINANZANLAGEN
204	205	300	301	302	303	304
0,00	0,00	0,00	0,00	0,00	0,00	0,00

Anlage E7

Konsolidiert

Aufstellung der Ausgaben
nach Aufgabenbereichen,
Programme und
Gruppierungen

Rückzahlung von Darlehen

Zweckbindungen

**AUFSTELLUNG DER AUSGABEN NACH AUFGABENBEREICHEN, PROGRAMME UND GRUPPIERUNGEN -
RÜCKZAHLUNG VON DARLEHEN - ZWECKBINDUNGEN**

RÜCKZAHLUNG SONSTIGER VERBINDLICHKEITEN	-	-	-	-	-	-
404	-	-	-	-	-	-

0,00

0,00

0,00

0,00

0,00

0,00

0,00

0,00

0,00

0,00

0,00

0,00

0,00

0,00

0,00

0,00

**AUFSTELLUNG DER AUSGABEN NACH AUFGABENBEREICHEN, PROGRAMME UND GRUPPIERUNGEN -
RÜCKZAHLUNG VON DARLEHEN - ZWECKBINDUNGEN**

AUFGABENBEREICHE PROGRAMME \ GRUPPIERUNGEN	RÜCKZAHLUNG VON DARLEHEN	RÜCKZAHLUNG VON SCHULDVERSCHREIBU NGEN	RÜCKZAHLUNG KURZFRISTIGER ANLEIHEN	RÜCKZAHLUNG VON DARLEHEN UND SONSTIGEN MITTEL-/LANGFRISTIG EN FINANZIERUNGEN
	400	401	402	403
3 SCHULBAU	0,00	0,00	0,00	0,00
4 UNIVERSITÄTSAUSBILDUNG	0,00	0,00	0,00	0,00
5 TECHNISCHE OBERSCHULEN	0,00	0,00	0,00	0,00
6 AUSBILDUNGS-HILFSDIENSTE	0,00	0,00	0,00	0,00
7 RECHT AUF STUDIUM	0,00	0,00	0,00	0,00
5 SCHUTZ UND AUFWERTUNG KULTURELLER GÜTER UND TÄTIGKEITEN	0,00	0,00	0,00	0,00
1 AUFWERTUNG DER HISTORISCH INTERESSANTEN GÜTER	0,00	0,00	0,00	0,00
2 KULTURARBEIT UND VERSCHIEDENE INITIATIVEN IM KULTURBEREICH	0,00	0,00	0,00	0,00
6 MAßNAHMEN FÜR DIE JUGEND, SPORT UND FREIZEIT	0,00	0,00	0,00	0,00
1 SPORT UND FREIZEIT	0,00	0,00	0,00	0,00
2 JUGEND	0,00	0,00	0,00	0,00
7 TOURISMUS	0,00	0,00	0,00	0,00
1 ENTWICKLUNG UND AUFWERTUNG DE TOURISMUS	0,00	0,00	0,00	0,00
8 RAUMORDNUNG UND WOHNUNGSBAU	0,00	0,00	0,00	0,00
2 ÖFFENTLICHER UND ÖRTLICHER WOHNUNGSBAU SOWIE GEFÖRDERTER WOHNBAU	0,00	0,00	0,00	0,00
9 NACHHALTIGE ENTWICKLUNG MIT GEBIETS- UND UMWELTSCHUTZ	0,00	0,00	0,00	0,00
1 BODENMELIORIERUNG (BODENSCHUTZ)	0,00	0,00	0,00	0,00

**AUFSTELLUNG DER AUSGABEN NACH AUFGABENBEREICHEN, PROGRAMME UND GRUPPIERUNGEN -
RÜCKZAHLUNG VON DARLEHEN - ZWECKBINDUNGEN**

RÜCKZAHLUNG SONSTIGER VERBINDLICHKEITEN	-	-	-	-	-	-
404	-	-	-	-	-	-

0,00

0,00

0,00

0,00

0,00

0,00

0,00

0,00

0,00

0,00

0,00

0,00

0,00

0,00

0,00

0,00

0,00

**AUFSTELLUNG DER AUSGABEN NACH AUFGABENBEREICHEN, PROGRAMME UND GRUPPIERUNGEN -
RÜCKZAHLUNG VON DARLEHEN - ZWECKBINDUNGEN**

AUFGABENBEREICHE PROGRAMME \ GRUPPIERUNGEN	RÜCKZAHLUNG VON DARLEHEN	RÜCKZAHLUNG VON SCHULDVERSCHREIBU NGEN	RÜCKZAHLUNG KURZFRISTIGER ANLEIHEN	RÜCKZAHLUNG VON DARLEHEN UND SONSTIGEN MITTEL-/LANGFRISTIG EN FINANZIERUNGEN
	400	401	402	403
2 SCHUTZ, AUFWERTUNG UND WIEDERHERSTELLUNG DER UMWELT	0,00	0,00	0,00	0,00
3 MÜLLENTSORGUNG	0,00	0,00	0,00	0,00
4 INTEGRIERTER WASSERDIENST	0,00	0,00	0,00	0,00
5 GESCHÜTZTE BEREICHE, NATURPARKS, NATUR- UND WALDSCHUTZ	0,00	0,00	0,00	0,00
6 SCHUTZ UND AUFWERTUNG DER WASSERRESSOURCEN	0,00	0,00	0,00	0,00
8 LUFTQUALITÄT UND REDUZIERUNG DE LUFTVERSCHMUTZUNG	0,00	0,00	0,00	0,00
10 VERKEHR UND MOBILITÄTSFÖRDERUNG	0,00	0,00	0,00	0,00
1 EISENBAHNTRANSPORT	0,00	0,00	0,00	0,00
2 NAHVERKEHR	0,00	0,00	0,00	0,00
5 STRAßENNETZ UND STRAßENINFRASTRUKTUREN	0,00	0,00	0,00	0,00
11 FREIWILLIGER RETTUNGSDIENST	0,00	0,00	0,00	0,00
1 ZIVILSCHUTZ	0,00	0,00	0,00	0,00
12 SOZIALE RECHTE, SOZIAL- UND FAMILIENPOLITIK	0,00	0,00	0,00	0,00
1 PROGRAMME FÜR KLEINKINDER UND MINDERJÄHRIGE SOWIE FÜR KINDERHORTE	0,00	0,00	0,00	0,00
2 MAßNAHMEN FÜR MENSCHEN MIT BEHINDERUNG	0,00	0,00	0,00	0,00
3 SENIORENBETREUUNG	0,00	0,00	0,00	0,00
4 PROGRAMME FÜR VON SOZIALER AUSGRENZUNG BEDROHTE MENSCHEN	0,00	0,00	0,00	0,00

**AUFSTELLUNG DER AUSGABEN NACH AUFGABENBEREICHEN, PROGRAMME UND GRUPPIERUNGEN -
RÜCKZAHLUNG VON DARLEHEN - ZWECKBINDUNGEN**

RÜCKZAHLUNG SONSTIGER VERBINDLICHKEITEN	-	-	-	-	-	-
404	-	-	-	-	-	-
0,00						
0,00						
0,00						
0,00						
0,00						
0,00						
0,00						
0,00						
0,00						
0,00						
0,00						
0,00						
0,00						
0,00						
0,00						
0,00						
0,00						

**AUFSTELLUNG DER AUSGABEN NACH AUFGABENBEREICHEN, PROGRAMME UND GRUPPIERUNGEN -
RÜCKZAHLUNG VON DARLEHEN - ZWECKBINDUNGEN**

AUFGABENBEREICHE PROGRAMME \ GRUPPIERUNGEN	RÜCKZAHLUNG VON DARLEHEN	RÜCKZAHLUNG VON SCHULDVERSCHREIBU NGEN	RÜCKZAHLUNG KURZFRISTIGER ANLEIHEN	RÜCKZAHLUNG VON DARLEHEN UND SONSTIGEN MITTEL-/LANGFRISTIG EN FINANZIERUNGEN
	400	401	402	403
5 MAßNAHMEN FÜR HAUSHALTE	0,00	0,00	0,00	0,00
7 PROGRAMMIERUNG UND STEUERUNG DER SOZIO-SANITÄREN UND SOZIALEN DIENSTE	0,00	0,00	0,00	0,00
8 KOOPERATION UND VERBANDSARBEIT	0,00	0,00	0,00	0,00
13 GESUNDHEITSSCHUTZ	0,00	0,00	0,00	0,00
1 REGIONALER GESUNDHEITSDIENST - LAUFENDE ORDENTLICHE FINANZIERUNG ZUR GARANTIE DES MINDESBETREUUNGS-STANDARDS	0,00	0,00	0,00	0,00
2 REGIONALER GESUNDHEITSDIENST - LAUFENDE ZUSATZFINANZIERUNG ZUF DECKUNG DES MINDESBETREUUNGSSTANDARDS	0,00	0,00	0,00	0,00
5 REGIONALER GESUNDHEITSDIENST - SANITÄTSINVESTITIONEN	0,00	0,00	0,00	0,00
14 WIRTSCHAFTLICHE ENTWICKLUNG UND WETTBEWERBSFÄHIGKEIT	0,00	0,00	0,00	0,00
1 INDUSTRIE, KLEINE UND MITTLERE UNTERNEHMEN, HANDWERK	0,00	0,00	0,00	0,00
2 HANDEL - VERTRIEBSNETZE - VERBRAUCHERSCHUTZ	0,00	0,00	0,00	0,00
3 FORSCHUNG UND INNOVATION	0,00	0,00	0,00	0,00
4 NETZWERKE UND SONSTIGE DIENSTE VON ÖFFENTLICHEM NUTZEN	0,00	0,00	0,00	0,00
15 ARBEITS- UND BERUFSAUSBILDUNGSPOLITIK	0,00	0,00	0,00	0,00
1 DIENSTE FÜR DIE ENTWICKLUNG DES ARBEITSMARKTES	0,00	0,00	0,00	0,00
2 BERUFSAUSBILDUNG	0,00	0,00	0,00	0,00

**AUFSTELLUNG DER AUSGABEN NACH AUFGABENBEREICHEN, PROGRAMME UND GRUPPIERUNGEN -
RÜCKZAHLUNG VON DARLEHEN - ZWECKBINDUNGEN**

RÜCKZAHLUNG SONSTIGER VERBINDLICHKEITEN	-	-	-	-	-	-
404	-	-	-	-	-	-

0,00

0,00

0,00

0,00

0,00

0,00

0,00

0,00

0,00

0,00

0,00

0,00

0,00

0,00

0,00

**AUFSTELLUNG DER AUSGABEN NACH AUFGABENBEREICHEN, PROGRAMME UND GRUPPIERUNGEN -
RÜCKZAHLUNG VON DARLEHEN - ZWECKBINDUNGEN**

AUFGABENBEREICHE PROGRAMME \ GRUPPIERUNGEN	RÜCKZAHLUNG VON DARLEHEN	RÜCKZAHLUNG VON SCHULDVERSCHREIBU NGEN	RÜCKZAHLUNG KURZFRISTIGER ANLEIHEN	RÜCKZAHLUNG VON DARLEHEN UND SONSTIGEN MITTEL-/LANGFRISTIG EN FINANZIERUNGEN
	400	401	402	403
3 BESCHÄFTIGUNGSFÖRDERUNG	0,00	0,00	0,00	0,00
16 LANDWIRTSCHAFT, ERNÄHRUNGSWESEN UND FISCHEREI	0,00	0,00	0,00	0,00
1 ENTWICKLUNG DES LANDWIRTSCHAFTSSEKTORS UND DES NAHRUNGSMITTELBEREICHS	0,00	0,00	0,00	0,00
2 JAGD UND FISCHEREI	0,00	0,00	0,00	0,00
17 ENERGIE UND DIVERSIFIKATION DER ENERGIEQUELLEN	0,00	0,00	0,00	0,00
1 ENERGIEQUELLEN	0,00	0,00	0,00	0,00
18 BEZIEHUNGEN ZU DEN ANDEREN GEBIETS- UND LOKALKÖRPERSCHAFTEN	0,00	0,00	0,00	0,00
1 BEZIEHUNGEN ZU DEN ANDEREN GEBIETSKÖRPERSCHAFTEN	0,00	0,00	0,00	0,00
19 INTERNATIONALE BEZIEHUNGEN	0,00	0,00	0,00	0,00
1 INTERNATIONALE BEZIEHUNGEN UND KOOPERATION IN DER ENTWICKLUNG	0,00	0,00	0,00	0,00
20 FONDS UND RÜCKSTELLUNGEN	0,00	0,00	0,00	0,00
1 RESERVEFONDS	0,00	0,00	0,00	0,00
3 SONSTIGE FONDS	0,00	0,00	0,00	0,00
50 STAATSVerschuldung	14.284.934,06	0,00	0,00	14.284.934,06
1 ZINSAnteil AMORTISATION VON DARLEHEN UND ANLEIHEN	0,00	0,00	0,00	0,00
2 KAPITALAnteil AMORTISATION VON DARLEHEN UND ANLEIHEN	14.284.934,06	0,00	0,00	14.284.934,06
99 DIENSTE IM AUFTRAG DRITTER	0,00	0,00	0,00	0,00

**AUFSTELLUNG DER AUSGABEN NACH AUFGABENBEREICHEN, PROGRAMME UND GRUPPIERUNGEN -
RÜCKZAHLUNG VON DARLEHEN - ZWECKBINDUNGEN**

RÜCKZAHLUNG SONSTIGER VERBINDLICHKEITEN	-	-	-	-	-	-
404	-	-	-	-	-	-

0,00

0,00

0,00

0,00

0,00

0,00

0,00

0,00

0,00

0,00

0,00

0,00

0,00

0,00

0,00

0,00

0,00

AUFSTELLUNG DER AUSGABEN NACH AUFGABENBEREICHEN, PROGRAMME UND GRUPPIERUNGEN - RÜCKZAHLUNG VON DARLEHEN - ZWECKBINDUNGEN

AUFGABENBEREICHE PROGRAMME \ GRUPPIERUNGEN	RÜCKZAHLUNG VON DARLEHEN 400	RÜCKZAHLUNG VON SCHULDVERSCHREIBU NGEN 401	RÜCKZAHLUNG KURZFRISTIGER ANLEIHEN 402	RÜCKZAHLUNG VON DARLEHEN UND SONSTIGEN MITTEL-/LANGFRISTIG EN FINANZIERUNGEN 403
1 DIENSTE FÜR DRITTE -DURCHLAUFPOSTEN	0,00	0,00	0,00	0,00

AUFSTELLUNG DER AUSGABEN NACH AUFGABENBEREICHEN, PROGRAMME UND GRUPPIERUNGEN - RÜCKZAHLUNG VON DARLEHEN - ZWECKBINDUNGEN

RÜCKZAHLUNG SONSTIGER VERBINDLICHKEITEN	-	-	-	-	-	-
404	-	-	-	-	-	-

0,00

Anlage E8

Konsolidiert

Aufstellung der Ausgaben
nach Aufgabenbereichen,
Programme und
Gruppierungen

Dienste für Dritte

Durchlaufposten

Zweckbindungen

**AUFSTELLUNG DER AUSGABEN NACH AUFGABENBEREICHEN, PROGRAMME UND GRUPPIERUNGEN -
DIENSTE FÜR DRITTE - DURCHLAUFPOSTEN - ZWECKBINDUNGEN**

AUFGABENBEREICHE PROGRAMME \ GRUPPIERUNGEN	AUSGABEN FÜR DRITTE UND DURCHLAUFPOSTE N	AUSGABEN FÜR DURCHLAUFPOSTEN	AUSGABEN FÜR DRITTE	-
	700	701	702	-
SUMME GRUPPIERUNGEN	419.014.466,74	406.462.118,47	12.552.348,27	
1 INSTITUTIONELLE ALLGEMEIN- UND VERWALTUNGSDIENSTE	0,00	0,00	0,00	
1 INSTITUTIONELLE ORGANE	0,00	0,00	0,00	
2 GENERALSEKRETARIAT	0,00	0,00	0,00	
3 WIRTSCHAFTS- UND FINANZVERWALTUNG, PROGRAMMIERUNG UND VERWALTUNGSAMT	0,00	0,00	0,00	
4 VERWALTUNG DER EINNAHMEN AUS ABGABEN UND STEUERBERATUNGSDIENSTE	0,00	0,00	0,00	
5 VERWALTUNG DER STAATS- UND VERMÖGENSGÜTER	0,00	0,00	0,00	
6 TECHNISCHES BÜRO	0,00	0,00	0,00	
7 WAHLEN UND VOLKSBEFRAGUNGEN - EINWOHNERMELDE- UND STANDESAM	0,00	0,00	0,00	
8 STATISTIK UND INFORMATIONEN-SYSTEME	0,00	0,00	0,00	
9 TECHNISCH-ADMINISTRATIVE UNTERSTÜTZUNG DER ÖRTLICHEN KÖRPERSCHAFTEN	0,00	0,00	0,00	
10 HUMANE RESSOURCEN	0,00	0,00	0,00	
11 SONSTIGE ALLGEMEINE DIENSTE	0,00	0,00	0,00	
4 AUSBILDUNG UND RECHT AUF BILDUNG	0,00	0,00	0,00	
2 SONSTIGE NICHT-UNIVERSITÄRE UNTERRICHTSORDNUNGEN	0,00	0,00	0,00	
3 SCHULBAU	0,00	0,00	0,00	

**AUFSTELLUNG DER AUSGABEN NACH AUFGABENBEREICHEN, PROGRAMME UND GRUPPIERUNGEN -
DIENSTE FÜR DRITTE - DURCHLAUFPOSTEN - ZWECKBINDUNGEN**

-	-	-	-	-	-	-
-	-	-	-	-	-	-

Beschluss Nr./N. Delibera: 0464/2020. Digital unterzeichnet / Firmato digitalmente: Arno Kompatscher, 00F45352 - Eros Magnago, 00E60FF2

**AUFSTELLUNG DER AUSGABEN NACH AUFGABENBEREICHEN, PROGRAMME UND GRUPPIERUNGEN -
DIENSTE FÜR DRITTE - DURCHLAUFPOSTEN - ZWECKBINDUNGEN**

AUFGABENBEREICHE PROGRAMME \ GRUPPIERUNGEN	AUSGABEN FÜR DRITTE UND DURCHLAUFPOSTE N	AUSGABEN FÜR DURCHLAUFPOSTEN	AUSGABEN FÜR DRITTE	-
	700	701	702	-
4 UNIVERSITÄTSAUSBILDUNG	0,00	0,00	0,00	
5 TECHNISCHE OBERSCHULEN	0,00	0,00	0,00	
6 AUSBILDUNGS-HILFSDIENSTE	0,00	0,00	0,00	
7 RECHT AUF STUDIUM	0,00	0,00	0,00	
5 SCHUTZ UND AUFWERTUNG KULTURELLER GÜTER UND TÄTIGKEITEN	0,00	0,00	0,00	
1 AUFWERTUNG DER HISTORISCH INTERESSANTEN GÜTER	0,00	0,00	0,00	
2 KULTURARBEIT UND VERSCHIEDENE INITIATIVEN IM KULTURBEREICH	0,00	0,00	0,00	
6 MAßNAHMEN FÜR DIE JUGEND, SPORT UND FREIZEIT	0,00	0,00	0,00	
1 SPORT UND FREIZEIT	0,00	0,00	0,00	
2 JUGEND	0,00	0,00	0,00	
7 TOURISMUS	0,00	0,00	0,00	
1 ENTWICKLUNG UND AUFWERTUNG DE TOURISMUS	0,00	0,00	0,00	
8 RAUMORDNUNG UND WOHNUNGSBAU	0,00	0,00	0,00	
2 ÖFFENTLICHER UND ÖRTLICHER WOHNUNGSBAU SOWIE GEFÖRDERTER WOHNBAU	0,00	0,00	0,00	
9 NACHHALTIGE ENTWICKLUNG MIT GEBIETS- UND UMWELTSCHUTZ	0,00	0,00	0,00	
1 BODENMELIORIERUNG (BODENSCHUTZ)	0,00	0,00	0,00	
2 SCHUTZ, AUFWERTUNG UND WIEDERHERSTELLUNG DER UMWELT	0,00	0,00	0,00	

AUFSTELLUNG DER AUSGABEN NACH AUFGABENBEREICHEN, PROGRAMME UND GRUPPIERUNGEN - DIENSTE FÜR DRITTE - DURCHLAUFPOSTEN - ZWECKBINDUNGEN

-	-	-	-	-	-	-
-	-	-	-	-	-	-






**AUFSTELLUNG DER AUSGABEN NACH AUFGABENBEREICHEN, PROGRAMME UND GRUPPIERUNGEN -
DIENSTE FÜR DRITTE - DURCHLAUFPOSTEN - ZWECKBINDUNGEN**

AUFGABENBEREICHE PROGRAMME \ GRUPPIERUNGEN	AUSGABEN FÜR DRITTE UND DURCHLAUFPOSTE N	AUSGABEN FÜR DURCHLAUFPOSTEN	AUSGABEN FÜR DRITTE	-
	700	701	702	-
6 SCHUTZ UND AUFWERTUNG DER WASSERRESSOURCEN	0,00	0,00	0,00	
8 LUFTQUALITÄT UND REDUZIERUNG DE LUFTVERSCHMUTZUNG	0,00	0,00	0,00	
10 VERKEHR UND MOBILITÄTSFÖRDERUNG	0,00	0,00	0,00	
2 NAHVERKEHR	0,00	0,00	0,00	
5 STRAßENNETZ UND STRAßENINFRASTRUKTUREN	0,00	0,00	0,00	
11 FREIWILLIGER RETTUNGSDIENST	0,00	0,00	0,00	
1 ZIVILSCHUTZ	0,00	0,00	0,00	
12 SOZIALE RECHTE, SOZIAL- UND FAMILIENPOLITIK	0,00	0,00	0,00	
1 PROGRAMME FÜR KLEINKINDER UND MINDERJÄHRIGE SOWIE FÜR KINDERHORTE	0,00	0,00	0,00	
2 MAßNAHMEN FÜR MENSCHEN MIT BEHINDERUNG	0,00	0,00	0,00	
3 SENIORENBETREUUNG	0,00	0,00	0,00	
4 PROGRAMME FÜR VON SOZIALER AUSGRENZUNG BEDROHTE MENSCHEN	0,00	0,00	0,00	
5 MAßNAHMEN FÜR HAUSHALTE	0,00	0,00	0,00	
7 PROGRAMMIERUNG UND STEUERUNG DER SOZIO-SANITÄREN UND SOZIALEN DIENSTE	0,00	0,00	0,00	
8 KOOPERATION UND VERBANDSARBEIT	0,00	0,00	0,00	
13 GESUNDHEITSSCHUTZ	0,00	0,00	0,00	

**AUFSTELLUNG DER AUSGABEN NACH AUFGABENBEREICHEN, PROGRAMME UND GRUPPIERUNGEN -
DIENSTE FÜR DRITTE - DURCHLAUFPOSTEN - ZWECKBINDUNGEN**

-	-	-	-	-	-	-
-	-	-	-	-	-	-






**AUFSTELLUNG DER AUSGABEN NACH AUFGABENBEREICHEN, PROGRAMME UND GRUPPIERUNGEN -
DIENSTE FÜR DRITTE - DURCHLAUFPOSTEN - ZWECKBINDUNGEN**

AUFGABENBEREICHE PROGRAMME \ GRUPPIERUNGEN	AUSGABEN FÜR DRITTE UND DURCHLAUFPOSTE N	AUSGABEN FÜR DURCHLAUFPOSTEN	AUSGABEN FÜR DRITTE	-
	700	701	702	-
1 REGIONALER GESUNDHEITSDIENST - LAUFENDE ORDENTLICHE FINANZIERUNG ZUR GARANTIE DES MINDESBETREUUNGS-STANDARDS	0,00	0,00	0,00	
2 REGIONALER GESUNDHEITSDIENST - LAUFENDE ZUSATZFINANZIERUNG ZUF DECKUNG DES MINDESBETREUUNGSSTANDARDS	0,00	0,00	0,00	
14 WIRTSCHAFTLICHE ENTWICKLUNG UND WETTBEWERBSFÄHIGKEIT	0,00	0,00	0,00	
1 INDUSTRIE, KLEINE UND MITTLERE UNTERNEHMEN, HANDWERK	0,00	0,00	0,00	
2 HANDEL - VERTRIEBSNETZE - VERBRAUCHERSCHUTZ	0,00	0,00	0,00	
3 FORSCHUNG UND INNOVATION	0,00	0,00	0,00	
4 NETZWERKE UND SONSTIGE DIENSTE VON ÖFFENTLICHEM NUTZEN	0,00	0,00	0,00	
15 ARBEITS- UND BERUFSAUSBILDUNGSPOLITIK	0,00	0,00	0,00	
1 DIENSTE FÜR DIE ENTWICKLUNG DES ARBEITSMARKTES	0,00	0,00	0,00	
2 BERUFSAUSBILDUNG	0,00	0,00	0,00	
3 BESCHÄFTIGUNGSFÖRDERUNG	0,00	0,00	0,00	
16 LANDWIRTSCHAFT, ERNÄHRUNGSWESEN UND FISCHEREI	0,00	0,00	0,00	
1 ENTWICKLUNG DES LANDWIRTSCHAFTSSEKTORS UND DES NAHRUNGSMITTELBEREICHS	0,00	0,00	0,00	
2 JAGD UND FISCHEREI	0,00	0,00	0,00	
17 ENERGIE UND DIVERSIFIKATION DER ENERGIEQUELLEN	0,00	0,00	0,00	
1 ENERGIEQUELLEN	0,00	0,00	0,00	

AUFSTELLUNG DER AUSGABEN NACH AUFGABENBEREICHEN, PROGRAMME UND GRUPPIERUNGEN - DIENSTE FÜR DRITTE - DURCHLAUFPOSTEN - ZWECKBINDUNGEN

-	-	-	-	-	-	-
-	-	-	-	-	-	-




**AUFSTELLUNG DER AUSGABEN NACH AUFGABENBEREICHEN, PROGRAMME UND GRUPPIERUNGEN -
DIENSTE FÜR DRITTE - DURCHLAUFPOSTEN - ZWECKBINDUNGEN**

AUFGABENBEREICHE PROGRAMME \ GRUPPIERUNGEN	AUSGABEN FÜR DRITTE UND DURCHLAUFPOSTE N	AUSGABEN FÜR DURCHLAUFPOSTEN	AUSGABEN FÜR DRITTE	-
	700	701	702	-
18 BEZIEHUNGEN ZU DEN ANDEREN GEBIETS- UND LOKALKÖRPERSCHAFTEN	0,00	0,00	0,00	
1 BEZIEHUNGEN ZU DEN ANDEREN GEBIETSKÖRPERSCHAFTEN	0,00	0,00	0,00	
19 INTERNATIONALE BEZIEHUNGEN	0,00	0,00	0,00	
1 INTERNATIONALE BEZIEHUNGEN UND KOOPERATION IN DER ENTWICKLUNG	0,00	0,00	0,00	
20 FONDS UND RÜCKSTELLUNGEN	0,00	0,00	0,00	
1 RESERVEFONDS	0,00	0,00	0,00	
3 SONSTIGE FONDS	0,00	0,00	0,00	
50 STAATSVerschuldung	0,00	0,00	0,00	
1 ZINSANTEIL AMORTISATION VON DARLEHEN UND ANLEIHEN	0,00	0,00	0,00	
99 DIENSTE IM AUFTRAG DRITTER	419.014.466,74	406.462.118,47	12.552.348,27	
1 DIENSTE FÜR DRITTE -DURCHLAUFPOSTEN	419.014.466,74	406.462.118,47	12.552.348,27	

AUFSTELLUNG DER AUSGABEN NACH AUFGABENBEREICHEN, PROGRAMME UND GRUPPIERUNGEN - DIENSTE FÜR DRITTE - DURCHLAUFPOSTEN - ZWECKBINDUNGEN

-	-	-	-	-	-	-
-	-	-	-	-	-	-



Anlage E9

Konsolidiert

Zusammenfassung der Ausgaben nach Titeln und Gruppierungen

ZUSAMMENFASSUNG DER AUSGABEN NACH TITEL UND GRUPPIERUNG

TITEL UND GRUPPIERUNGEN DER AUSGABE		Summe	#NOME?
TITEL 1 LAUFENDE AUSGABEN			
1	EINKOMMEN AUS NICHT SELBSTÄNDIGER ARBEIT	1.051.702.111,77	9.770.726,39
2	STEUERN UND ABGABEN ZU LASTEN DER KÖRPERSCHAFT	69.900.666,15	751.286,26
3	ERWERB VON GÜTERN UND DIENSTLEISTUNGEN	286.618.549,00	32.794.252,27
4	LAUFENDE ZUWENDUNGEN	2.954.257.356,38	87.256.251,11
7	PASSIVZINSEN	1.213.017,10	90.475,09
8	SONSTIGE AUSGABEN FÜR KAPITALERTRÄGE	5.775,00	5.775,00
9	RÜCKERSTATTUNGEN UND BERICHTIGUNGSPOSTEN DER EINNAHMEN	6.438.654,24	0,00
10	SONSTIGE LAUFENDE AUSGABEN	48.795.445,62	3.811.163,87
SUMME TITEL 1		4.418.931.575,26	134.479.929,99
TITEL 2 INVESTITIONSAUSGABEN			
2	BRUTTOANLAGEINVESTITIONEN UND GRUNDSTÜCKSKAUF	278.746.660,53	278.565.411,54
3	INVESTITIONSBEITRÄGE	938.354.687,77	938.354.687,77
4	SONSTIGE INVESTITIONSZUWENDUNGEN	6.544.076,42	6.544.076,42
5	SONSTIGE INVESTITIONSAUSGABEN	9.028.678,81	9.028.678,81
SUMME TITEL 2		1.232.674.103,53	1.232.492.854,54
TITEL 3 AUSGABEN ZUR ERHÖHUNG DER FINANZANLAGEN			
1	AKQUISITIONEN VON FINANZANLAGEN	9.921.251,75	9.921.251,75
3	GEWÄHRUNG MITTEL-/LANGFRISTIGER FORDERUNGEN	339.059.489,78	339.059.489,78
SUMME TITEL 3		348.980.741,53	348.980.741,53
TITEL 4 RÜCKZAHLUNG VON DARLEHEN			
3	RÜCKZAHLUNG VON DARLEHEN UND SONSTIGEN MITTEL-/LANGFRISTIGEN FINANZIERUNGEN	14.284.934,06	14.284.934,06
SUMME TITEL 4		14.284.934,06	14.284.934,06
TITEL 7 AUSGABEN FÜR DRITTE UND DURCHLAUFPOSTEN			
1	AUSGABEN FÜR DURCHLAUFPOSTEN	406.462.118,47	0,00
2	AUSGABEN FÜR DRITTE	12.552.348,27	0,00
SUMME TITEL 7		419.014.466,74	0,00
SUMME		6.433.885.821,12	1.730.238.460,12

Anlage F

Konsolidiert

Feststellungen, welche im Haushaltsjahr oder aus vorhergehenden Haushalten ihren Ursprung haben, welche im Folgejahr zum Bezugsjahr der Rechnungslegung oder in späteren Jahren neufestgestellt werden

FESTSTELLUNGEN, WELCHE IM HAUSHALTSJAHR ODER AUS VORHERGEHENDEN HAUSHALTEN IHREN URSPRUNG HABEN, WELCHE IM FOLGEJAHR ZUM BEZUGSJAHR DER RECHNUNGSLEGUNG ODER IN SPÄTEREN JAHREN NEUFESTGESTELLT WERDEN

TITEL UND TYPOLOGIEN DER EINNAHME

TITEL 1 Laufende Einnahmen aus Abgaben, Beiträgen und Ausgleichen

10101 TYPOLOGIE 101: STEUERN, ABGABEN UND GLEICHGESETZTE EINNAHMEN
 10103 TYPOLOGIE 103: ABGABEN, DIE AN DIE SONDERAUTONOMIEN ABGETRETEN UND VON DIESEN GEREGLT WERDEN

10000 SUMME TITEL 1

TITEL 2 Laufende Zuwendungen

20101 TYPOLOGIE 101: LAUFENDE ZUWENDUNGEN VON ÖFFENTLICHEN VERWALTUNGEN
 20103 TYPOLOGIE 103: LAUFENDE ZUWENDUNGEN VON UNTERNEHMEN
 20104 TYPOLOGIE 104: LAUFENDE ZUWENDUNGEN VON PRIVATEN SOZIALEINRICHTUNGEN
 20105 TYPOLOGIE 105: LAUFENDE ZUWENDUNGEN VON DER EUROPÄISCHEN UNION UND VOM REST DER WELT

20000 SUMME TITEL 2

TITEL 3 Außersteuerliche Einnahmen

30100 TYPOLOGIE 100: VERKAUF VON GÜTERN UND DIENSTEN UND EINNAHMEN AUS DER GEBARUNG VON GÜTERN
 30200 TYPOLOGIE 200: EINNAHMEN AUS TÄTIGKEITEN ZUR KONTROLLE UND BEKÄMPFUNG VON REGELWIDRIGKEITEN UNERLAUBTEN HANDLUNGEN
 30300 TYPOLOGIE 300: AKTIVZINSEN
 30400 TYPOLOGIE 400: SONSTIGE EINNAHMEN AUS KAPITALERTRÄGE
 30500 TYPOLOGIE 500: RÜCKERSTATTUNGEN UND ANDERE LAUFENDE EINNAHMEN

30000 SUMME TITEL 3

TITEL 4 Investitionseinnahmen

40200 TYPOLOGIE 200: INVESTITIONSBEITRÄGE
 40300 TYPOLOGIE 300: SONSTIGE INVESTITIONSZUWENDUNGEN
 40400 TYPOLOGIE 400: EINNAHMEN AUS DER VERÄUßERUNG MATERIELLER UND IMMATERIELLER GÜTER
 40500 TYPOLOGIE 500: SONSTIGE INVESTITIONSEINNAHMEN

40000 SUMME TITEL 4

TITEL 5 Einnahmen aus dem Abbau von Finanzanlagen

50300 TYPOLOGIE 300: EINHEBUNG MITTEL-/LANGFRISTIGER FORDERUNGEN

50000 SUMME TITEL 5

TITEL 6 Verbindlichkeiten

Anlage F

FESTSTELLUNGEN, WELCHE IM HAUSHALTSJAHR ODER AUS VORHERGEHENDEN HAUSHALTEN IHREN URSPRUNG HABEN, WELCHE IM FOLGEJAHR ZUM BEZUGSJAHR DER RECHNUNGSLEGUNG ODER IN SPÄTEREN JAHREN NEUFESTGESTELLT WERDEN

darauffolgendes Jahr, auf welches sich die Rechnungslegung bezieht		zweites drauffolgendes Jahr, auf welches sich die Rechnungslegung bezieht		in den darauffolgenden Jahren
Komptenzvorhersagen	Feststellungen	Komptenzvorhersagen des mehjährigen Haushalts	Feststellungen	Feststellungen
465.890.000,00	0,00	472.193.600,00	0,00	0,00
3.983.250.000,00	0,00	3.984.250.000,00	0,00	0,00
4.449.140.000,00	0,00	4.456.443.600,00	0,00	0,00
466.959.068,77	32.054.755,26	448.106.670,39	1.273.902,96	362.918,09
4.005.947,97	5.947,97	4.000.000,00	0,00	0,00
21.000,00	21.000,00	0,00	0,00	0,00
85.795.787,71	74.536.767,66	11.624.727,33	1.901.769,35	546.735,64
556.781.804,45	106.618.470,89	463.731.397,72	3.175.672,31	909.653,73
88.291.135,37	7.329.877,96	88.281.260,40	1.059.850,08	6.165.168,29
5.243.473,54	322.574,34	5.019.000,00	69.742,99	415.357,50
736.804,36	478.893,71	517.452,78	204.834,82	484.102,93
3.000.000,00	4.969.524,00	3.000.000,00	0,00	0,00
117.825.457,06	1.693.016,71	116.619.238,86	461.405,53	896.572,07
215.096.870,33	14.793.886,72	213.436.952,04	1.795.833,42	7.961.200,79
121.394.735,20	110.020.887,34	5.344.025,00	2.251.100,00	425.000,00
6.918.810,54	4.326.686,22	5.734.556,27	1.108.250,77	0,00
8.790.719,13	6.813.102,63	2.100.000,00	122.383,50	122.383,50
11.470.981,86	227.871,99	10.068.676,56	25.036,12	37.367,52
148.575.246,73	121.388.548,18	23.247.257,83	3.506.770,39	584.751,02
146.360.707,69	90.848.897,75	135.895.707,69	400.148.936,28	609.057.945,93
146.360.707,69	90.848.897,75	135.895.707,69	400.148.936,28	609.057.945,93

Anlage F

FESTSTELLUNGEN, WELCHE IM HAUSHALTSJAHR ODER AUS VORHERGEHENDEN HAUSHALTEN IHREN URSPRUNG HABEN, WELCHE IM FOLGEJAHR ZUM BEZUGSJAHR DER RECHNUNGSLEGUNG ODER IN SPÄTEREN JAHREN NEUFESTGESTELLT WERDEN

TITEL UND TYPOLOGIEN DER EINNAHME			
60300		TYPOLOGIE 300: AUFNAHME VON DARLEHEN UND SONSTIGE MITTEL-/LANGFRISTIGE FINANZIERUNGEN	
60000	SUMME TITEL	6	
	TITEL	9	Einnahmen für Dritte und Durchlaufposten
90100		TYPOLOGIE 100: EINNAHMEN FÜR DURCHLAUFPOSTEN	
90200		TYPOLOGIE 200: EINNAHMEN FÜR DRITTE	
90000	SUMME TITEL	9	
			GESAMT SUMME

Anlage F

FESTSTELLUNGEN, WELCHE IM HAUSHALTSJAHR ODER AUS VORHERGEHENDEN HAUSHALTEN IHREN URSPRUNG HABEN, WELCHE IM FOLGEJAHR ZUM BEZUGSJAHR DER RECHNUNGSLEGUNG ODER IN SPÄTEREN JAHREN NEUFESTGESTELLT WERDEN

darauffolgendes Jahr, auf welches sich die Rechnungslegung bezieht		zweites drauffolgendes Jahr, auf welches sich die Rechnungslegung bezieht		in den darauffolgenden Jahren
Kompetenzvorhersagen	Feststellungen	Kompetenzvorhersagen des mehjährigen Haushalts	Feststellungen	Feststellungen
41.883.845,44	1.183.845,44	0,00	0,00	0,00
41.883.845,44	1.183.845,44	0,00	0,00	0,00
475.265.000,00	0,00	475.265.000,00	0,00	0,00
9.700.000,00	0,00	9.700.000,00	0,00	0,00
484.965.000,00	0,00	484.965.000,00	0,00	0,00
6.042.803.474,64	334.833.648,98	5.777.719.915,28	408.627.212,40	618.513.551,47

Anlage G

Konsolidiert

Zweckbindungen, welche im Haushaltsjahr oder aus vorhergehenden Haushalten ihren Ursprung haben, welche im Folgejahr zum Bezugsjahr der Rechnungslegung oder in späteren Jahren neufestgestellt werden

ZWECKBINDUNGEN, WELCHE IM HAUSHALTSJAHR ODER AUS VORHERGEHENDEN HAUSHALTEN IHREN URSPRUNG HABEN, WELCHE IM FOLGEJAHR ZUM BEZUGSJAHR DER RECHNUNGSLEGUNG ODER IN SPÄTEREN JAHREN NEUFESTGESTELLT WERDEN

TITEL UND GRUPPIERUNGEN DER AUSGABEN

TITEL 1 LAUFENDE AUSGABEN

101	EINKOMMEN AUS NICHT SELBSTÄNDIGER ARBEIT
102	STEUERN UND ABGABEN ZU LASTEN DER KÖRPERSCHAFT
103	ERWERB VON GÜTERN UND DIENSTLEISTUNGEN
104	LAUFENDE ZUWENDUNGEN
107	PASSIVZINSEN
108	SONSTIGE AUSGABEN FÜR KAPITALERTRÄGE
109	RÜCKERSTATTUNGEN UND BERICHTIGUNGSPOSTEN DER EINNAHMEN
110	SONSTIGE LAUFENDE AUSGABEN

100 SUMME TITEL 1

TITEL 2 INVESTITIONSAUSGABEN

202	BRUTTOANLAGEINVESTITIONEN UND GRUNDSTÜCKSKAUF
203	INVESTITIONSBEITRÄGE
204	SONSTIGE INVESTITIONSZUWENDUNGEN
205	SONSTIGE INVESTITIONSAUSGABEN

200 SUMME TITEL 2

TITEL 3 AUSGABEN ZUR ERHÖHUNG DER FINANZANLAGEN

301	AKQUISITIONEN VON FINANZANLAGEN
303	GEWÄHRUNG MITTEL-/LANGFRISTIGER FORDERUNGEN

300 SUMME TITEL 3

TITEL 4 RÜCKZAHLUNG VON DARLEHEN

403	RÜCKZAHLUNG VON DARLEHEN UND SONSTIGEN MITTEL-/LANGFRISTIGEN FINANZIERUNGEN
-----	---

400 SUMME TITEL 4

TITEL 7 AUSGABEN FÜR DRITTE UND DURCHLAUFPOSTEN

701	AUSGABEN FÜR DURCHLAUFPOSTEN
702	AUSGABEN FÜR DRITTE

700 SUMME TITEL 7

ZWECKBINDUNGEN, WELCHE IM HAUSHALTSJAHR ODER AUS VORHERGEHENDEN HAUSHALTEN IHREN URSPRUNG HABEN, WELCHE IM FOLGEJAHR ZUM BEZUGSJAHR DER RECHNUNGSLEGUNG ODER IN SPÄTEREN JAHREN NEUFESTGESTELLT WERDEN

darauffolgendes Jahr, auf welches sich die Rechnungslegung bezieht		zweites drauffolgendes Jahr, auf welches sich die Rechnungslegung bezieht		in den darauffolgenden Jahren
Kompetenzveranschlagung	Zweckbindungen	Kompetenzveranschlagung des mehrjährigen Haushalts	Zweckbindungen	Zweckbindungen
1.074.876.761,77	17.028.110,25	1.048.760.087,87	3.124.790,84	4.275.381,68
72.414.583,60	603.511,09	70.794.195,31	32.723,68	33.047,36
480.236.795,53	313.421.332,51	444.536.026,73	160.552.709,56	596.096.389,34
3.071.352.138,35	1.458.243.739,37	2.855.548.936,49	29.427.403,90	8.361.204,10
2.158.701,17	1.310.512,55	3.158.701,17	1.048.559,82	2.051.430,85
5.790,18	5.790,18	0,00	0,00	0,00
2.430.980,07	80.980,07	2.350.000,00	0,00	0,00
141.659.721,12	1.288.833,49	134.044.265,92	988.346,00	250.786,00
4.845.135.471,79	1.791.982.809,51	4.559.192.213,49	195.174.533,80	611.068.239,33
572.549.283,17	259.124.354,80	272.039.794,40	45.578.201,61	68.103.975,27
1.138.770.566,42	901.490.449,21	469.615.612,97	179.159.040,79	366.214.064,45
3.943.668,08	3.368.120,65	575.547,43	0,00	0,00
31.008.508,36	6.025.651,11	2.830.297,17	0,00	0,00
1.746.272.026,03	1.170.008.575,77	745.061.251,97	224.737.242,40	434.318.039,72
27.316.700,00	21.816.700,00	16.500.000,00	0,00	0,00
35.185.265,03	22.197.596,48	12.987.668,55	0,00	0,00
62.501.965,03	44.014.296,48	29.487.668,55	0,00	0,00
18.017.915,00	16.361.122,16	21.617.915,00	16.440.280,14	150.779.239,76
18.017.915,00	16.361.122,16	21.617.915,00	16.440.280,14	150.779.239,76
475.265.000,00	1.903.879,44	475.265.000,00	13.879,44	44.987,29
9.700.000,00	0,00	9.700.000,00	0,00	0,00
484.965.000,00	1.903.879,44	484.965.000,00	13.879,44	44.987,29

Anlage G

ZWECKBINDUNGEN, WELCHE IM HAUSHALTSJAHR ODER AUS VORHERGEHENDEN HAUSHALTEN IHREN URSPRUNG HABEN, WELCHE IM FOLGEJAHR ZUM BEZUGSJAHR DER RECHNUNGSLEGUNG ODER IN SPÄTEREN JAHREN NEUFESTGESTELLT WERDEN

TITEL UND GRUPPIERUNGEN DER AUSGABEN

SUMME

Anlage G

ZWECKBINDUNGEN, WELCHE IM HAUSHALTSJAHR ODER AUS VORHERGEHENDEN HAUSHALTEN IHREN URSPRUNG HABEN, WELCHE IM FOLGEJAHR ZUM BEZUGSJAHR DER RECHNUNGSLEGUNG ODER IN SPÄTEREN JAHREN NEUFESTGESTELLT WERDEN

darauffolgendes Jahr, auf welches sich die Rechnungslegung bezieht		zweites drauffolgendes Jahr, auf welches sich die Rechnungslegung bezieht		in den darauffolgenden Jahren
Kompetenzveranschlagung	Zweckbindungen	Kompetenzveranschlagung des mehrjährigen Haushalts	Zweckbindungen	Zweckbindungen
7.156.892.377,85	3.024.270.683,36	5.840.324.049,01	436.365.935,78	1.196.210.506,10

Anlage H

Konsolidiert

Kostenaufstellung nach Aufgabenbereich

KOSTENAUFSTELLUNG NACH AUFGABENBEREICH

Aufgabenbereiche		NEGATIVE GEBARUNGSBESTANDTEILE	
		Verbrauch von Rohstoffen	
		Ankauf von Roh- und/oder Verbrauchsgütern	Veränderungen der Lagerbestände an Rohstoffen und/oder Betriebsstoffen (+/-)
AUFGABENBEREICH	1 INSTITUTIONELLE ALLGEMEIN- UND VERWALTUNGSDIENSTE	2.226.636,74	91.237,38
AUFGABENBEREICH	2 JUSTIZ	0,00	0,00
AUFGABENBEREICH	3 ÖFFENTLICHE ORDNUNG UND SICHERHEIT	0,00	0,00
AUFGABENBEREICH	4 AUSBILDUNG UND RECHT AUF BILDUNG	1.332.102,60	0,00
AUFGABENBEREICH	5 SCHUTZ UND AUFWERTUNG KULTURELLER GÜTER UND TÄTIGKEITEN	707.118,74	0,00
AUFGABENBEREICH	6 MAßNAHMEN FÜR DIE JUGEND, SPORT UND FREIZEIT	70.278,20	0,00
AUFGABENBEREICH	7 TOURISMUS	0,00	0,00
AUFGABENBEREICH	8 RAUMORDNUNG UND WOHNUNGSBAU	0,00	0,00
AUFGABENBEREICH	9 NACHHALTIGE ENTWICKLUNG MIT GEBIETS- UND UMWELTSCHUTZ	2.394.965,80	0,00
AUFGABENBEREICH	10 VERKEHR UND MOBILITÄTSFÖRDERUNG	10.333.087,15	0,00
AUFGABENBEREICH	11 FREIWILLIGER RETTUNGSDIENST	0,00	0,00
AUFGABENBEREICH	12 SOZIALE RECHTE, SOZIAL- UND FAMILIENPOLITIK	234.671,31	0,00
AUFGABENBEREICH	13 GESUNDHEITSSCHUTZ	794.577,81	0,00
AUFGABENBEREICH	14 WIRTSCHAFTLICHE ENTWICKLUNG UND WETTBEWERBSFÄHIGKEIT	119.637,10	0,00
AUFGABENBEREICH	15 ARBEITS- UND BERUFSAUSBILDUNGSPOLITIK	66.053,60	0,00
AUFGABENBEREICH	16 LANDWIRTSCHAFT, ERNÄHRUNGSWESEN UND FISCHEREI	33.195,90	0,00
AUFGABENBEREICH	17 ENERGIE UND DIVERSIFIKATION DER ENERGIEQUELLEN	0,00	0,00
AUFGABENBEREICH	18 BEZIEHUNGEN ZU DEN ANDEREN GEBIETS- UND LOKALKÖRPERSCHAFTEN	0,00	0,00
AUFGABENBEREICH	19 INTERNATIONALE BEZIEHUNGEN	0,00	0,00
AUFGABENBEREICH	20 FONDS UND RÜCKSTELLUNGEN	0,00	0,00
AUFGABENBEREICH	50 STAATVERSCHULDUNG	0,00	0,00

Anlage H (I)

KOSTENAUFSTELLUNG NACH AUFGABENBEREICH

NEGATIVE GEBARUNGSBESTANDTEILE

Dienstleistungen und Zuwendungen und Beiträge

Dienstleistungen	Laufende Zuwendungen	Investitionsbeiträge an öffentliche Verwaltungen	Investitionsbeiträge an sonstige Subjekte
91.292.349,66	19.563.957,56	20.470.310,44	3.256.741,16
0,00	0,00	0,00	0,00
0,00	0,00	0,00	0,00
23.487.083,30	126.837.662,03	4.986.273,81	6.437.408,78
2.209.194,63	48.220.688,71	3.531.390,98	13.821.063,76
745.585,98	14.563.126,57	27.439.492,46	2.032.180,69
3.127.147,19	20.974.717,66	0,00	11.777.281,54
41.407,71	863.653,10	29.438.745,35	68.799.646,87
4.053.810,92	9.948.035,78	50.639.681,49	18.968.518,51
90.189.864,38	83.618.619,33	12.063.092,33	69.397.284,10
5.500.000,00	17.983.167,75	27.417.969,08	0,00
4.237.251,35	600.198.016,81	11.866.962,18	16.961.250,87
401.921,50	1.285.607.729,70	152.345.005,98	1.005.516,08
16.605.237,54	36.432.343,32	28.834.782,67	46.742.471,49
6.477.189,54	13.895.799,08	3.153.653,26	945.885,20
801.608,79	27.510.773,14	4.421.554,14	41.200.115,70
2.640.467,59	86.172,39	4.400.853,54	12.849.952,55
47.373,45	645.507.174,73	241.594.783,06	0,00
36.469,77	1.827.174,96	9.000,00	1.545.819,70
0,00	0,00	0,00	0,00
0,00	0,00	0,00	0,00

Anlage H (I)

KOSTENAUFSTELLUNG NACH AUFGABENBEREICH

Aufgabenbereiche	NEGATIVE GEBARUNGSBESTANDTEILE	
	Verbrauch von Rohstoffen	
	Ankauf von Roh- und/oder Verbrauchsgütern	Veränderungen der Lagerbestände an Rohstoffen und/oder Betriebsstoffen (+/-)
AUFGABENBEREICH 60 FINANZVORSCHÜSSE	0,00	0,00
AUFGABENBEREICH 99 DIENSTE IM AUFTRAG DRITTER	0,00	0,00
GESAMT	18.312.324,95	91.237,38

Anlage H (I)

KOSTENAUFSTELLUNG NACH AUFGABENBEREICH

NEGATIVE GEBARUNGSBESTANDTEILE

Dienstleistungen und Zuwendungen und Beiträge

Dienstleistungen	Laufende Zuwendungen	Investitionsbeiträge an öffentliche Verwaltungen	Investitionsbeiträge an sonstige Subjekte
0,00	0,00	0,00	0,00
0,00	0,00	0,00	0,00
251.893.963,30	2.953.638.812,62	622.613.550,77	315.741.137,00

KOSTENAUFSTELLUNG NACH AUFGABENBEREICH

Aufgabenbereiche	NEGATIVE GEBARUNGSBESTANDTEILE	
	Gebrauch von Gütern Dritter	Personal
	Verwendung von Gütern Dritter	Personal
AUFGABENBEREICH 1 INSTITUTIONELLE ALLGEMEIN- UND VERWALTUNGSDIENSTE	6.981.553,20	135.616.311,42
AUFGABENBEREICH 2 JUSTIZ	0,00	0,00
AUFGABENBEREICH 3 ÖFFENTLICHE ORDNUNG UND SICHERHEIT	0,00	0,00
AUFGABENBEREICH 4 AUSBILDUNG UND RECHT AUF BILDUNG	2.143.498,76	688.795.624,41
AUFGABENBEREICH 5 SCHUTZ UND AUFWERTUNG KULTURELLER GÜTER UND TÄTIGKEITEN	103.999,91	8.386.542,07
AUFGABENBEREICH 6 MAßNAHMEN FÜR DIE JUGEND, SPORT UND FREIZEIT	0,00	1.190.666,30
AUFGABENBEREICH 7 TOURISMUS	0,00	991.901,68
AUFGABENBEREICH 8 RAUMORDNUNG UND WOHNUNGSBAU	0,00	2.742.675,45
AUFGABENBEREICH 9 NACHHALTIGE ENTWICKLUNG MIT GEBIETS- UND UMWELTSCHUTZ	102.818,26	33.917.637,28
AUFGABENBEREICH 10 VERKEHR UND MOBILITÄTSFÖRDERUNG	384.224,06	38.022.986,20
AUFGABENBEREICH 11 FREIWILLIGER RETTUNGSDIENST	22.368,57	0,00
AUFGABENBEREICH 12 SOZIALE RECHTE, SOZIAL- UND FAMILIENPOLITIK	0,00	5.492.439,81
AUFGABENBEREICH 13 GESUNDHEITSSCHUTZ	36.118,99	4.771.476,69
AUFGABENBEREICH 14 WIRTSCHAFTLICHE ENTWICKLUNG UND WETTBEWERBSFÄHIGKEIT	0,00	3.580.662,27
AUFGABENBEREICH 15 ARBEITS- UND BERUFSAUSBILDUNGSPOLITIK	223.098,95	105.453.780,76
AUFGABENBEREICH 16 LANDWIRTSCHAFT, ERNÄHRUNGSWESEN UND FISCHEREI	0,00	7.786.416,47
AUFGABENBEREICH 17 ENERGIE UND DIVERSIFIKATION DER ENERGIEQUELLEN	0,00	1.024.998,03
AUFGABENBEREICH 18 BEZIEHUNGEN ZU DEN ANDEREN GEBIETS- UND LOKALKÖRPERSCHAFTEN	0,00	1.429.944,18
AUFGABENBEREICH 19 INTERNATIONALE BEZIEHUNGEN	0,00	0,00
AUFGABENBEREICH 20 FONDS UND RÜCKSTELLUNGEN	0,00	0,00
AUFGABENBEREICH 50 STAATSVerschuldung	0,00	0,00

KOSTENAUFSTELLUNG NACH AUFGABENBEREICH

Aufgabenbereiche	NEGATIVE GEBARUNGSBESTANDTEILE	
	Gebrauch von Gütern Dritter	Personal
	Verwendung von Gütern Dritter	Personal
AUFGABENBEREICH 60 FINANZVORSCHÜSSE	0,00	0,00
AUFGABENBEREICH 99 DIENSTE IM AUFTRAG DRITTER	0,00	0,00
GESAMT	9.997.680,70	1.039.204.063,02

Anlage H (II)

KOSTENAUFSTELLUNG NACH AUFGABENBEREICH

NEGATIVE GEBARUNGSBESTANDTEILE

Abschreibungen und Abwertungen

Abschreibungen auf immaterielle Anlagegüter	Abschreibungen auf materielle Anlagegüter	Sonstige Abwertungen der Anlagevermögen	Abwertung der Forderungen
0,00	0,00	0,00	0,00
0,00	0,00	0,00	0,00
49.258.559,16	17.885.070,33	0,00	233.370,50

KOSTENAUFSTELLUNG NACH AUFGABENBEREICH

Aufgabenbereiche	NEGATIVE GEBARUNGSBESTANDTEILE	
	Rückstellungen	
	Rückstellungen für Risiken	Sonstige Rückstellungen
AUFGABENBEREICH 1 INSTITUTIONELLE ALLGEMEIN- UND VERWALTUNGSDIENSTE	7.745.197,21	5.751.887,60
AUFGABENBEREICH 2 JUSTIZ	0,00	0,00
AUFGABENBEREICH 3 ÖFFENTLICHE ORDNUNG UND SICHERHEIT	0,00	0,00
AUFGABENBEREICH 4 AUSBILDUNG UND RECHT AUF BILDUNG	0,00	0,00
AUFGABENBEREICH 5 SCHUTZ UND AUFWERTUNG KULTURELLER GÜTER UND TÄTIGKEITEN	0,00	0,00
AUFGABENBEREICH 6 MAßNAHMEN FÜR DIE JUGEND, SPORT UND FREIZEIT	0,00	0,00
AUFGABENBEREICH 7 TOURISMUS	0,00	0,00
AUFGABENBEREICH 8 RAUMORDNUNG UND WOHNUNGSBAU	0,00	0,00
AUFGABENBEREICH 9 NACHHALTIGE ENTWICKLUNG MIT GEBIETS- UND UMWELTSCHUTZ	0,00	0,00
AUFGABENBEREICH 10 VERKEHR UND MOBILITÄTSFÖRDERUNG	0,00	0,00
AUFGABENBEREICH 11 FREIWILLIGER RETTUNGSDIENST	0,00	0,00
AUFGABENBEREICH 12 SOZIALE RECHTE, SOZIAL- UND FAMILIENPOLITIK	0,00	0,00
AUFGABENBEREICH 13 GESUNDHEITSSCHUTZ	0,00	0,00
AUFGABENBEREICH 14 WIRTSCHAFTLICHE ENTWICKLUNG UND WETTBEWERBSFÄHIGKEIT	0,00	0,00
AUFGABENBEREICH 15 ARBEITS- UND BERUFSAUSBILDUNGSPOLITIK	0,00	0,00
AUFGABENBEREICH 16 LANDWIRTSCHAFT, ERNÄHRUNGSWESEN UND FISCHEREI	0,00	0,00
AUFGABENBEREICH 17 ENERGIE UND DIVERSIFIKATION DER ENERGIEQUELLEN	0,00	0,00
AUFGABENBEREICH 18 BEZIEHUNGEN ZU DEN ANDEREN GEBIETS- UND LOKALKÖRPERSCHAFTEN	0,00	0,00
AUFGABENBEREICH 19 INTERNATIONALE BEZIEHUNGEN	0,00	0,00
AUFGABENBEREICH 20 FONDS UND RÜCKSTELLUNGEN	0,00	0,00
AUFGABENBEREICH 50 STAATSVerschuldung	0,00	0,00

Anlage H (III)

KOSTENAUFSTELLUNG NACH AUFGABENBEREICH

NEGATIVE GEBARUNGSBESTANDTEILE	
Verschiedene Verwaltungs-aufwendungen	Summe der negativen Gebarungsbestandteile
Nicht betriebliche Aufwendungen	
54.801.679,85	415.174.862,21
0,00	0,00
0,00	0,00
2.619.738,18	856.639.391,87
79,84	76.980.078,64
0,00	46.041.330,20
0,00	36.871.048,07
0,00	101.886.128,48
64.572,79	120.090.040,83
28.000,00	304.037.157,55
0,00	50.923.505,40
0,00	638.990.592,33
600.319,04	1.445.562.665,79
32.954,72	132.348.089,11
27.228,42	130.242.688,81
105.117,41	81.858.781,55
0,00	21.002.444,10
0,00	888.579.275,42
0,00	3.418.464,43
0,00	0,00
0,00	0,00

KOSTENAUFSTELLUNG NACH AUFGABENBEREICH

Aufgabenbereiche	NEGATIVE GEBARUNGSBESTANDTEILE	
	Rückstellungen	
	Rückstellungen für Risiken	Sonstige Rückstellungen
AUFGABENBEREICH 60 FINANZVORSCHÜSSE	0,00	0,00
AUFGABENBEREICH 99 DIENSTE IM AUFTRAG DRITTER	0,00	0,00
GESAMT	7.745.197,21	5.751.887,60

Anlage H (III)

KOSTENAUFSTELLUNG NACH AUFGABENBEREICH

NEGATIVE GEBARUNGSBESTANDTEILE

Verschiedene Verwaltungs-aufwendungen	Summe der negativen Gebarungsbestandteile
Nicht betriebliche Aufwendungen	
0,00	0,00
0,00	0,00
58.279.690,25	5.350.646.544,79

KOSTENAUFSTELLUNG NACH AUFGABENBEREICH

Aufgabenbereiche	FINANZIERUNGSaufWENDUNGEN		
	Finanzierungsaufwendungen	Summe der Finanzierungsaufwendungen	
	Zinsen und sonstige Finanzierungsaufwendungen		
AUFGABENBEREICH 1	INSTITUTIONELLE ALLGEMEIN- UND VERWALTUNGSDIENSTE	90.475,09	90.475,09
AUFGABENBEREICH 2	JUSTIZ	0,00	0,00
AUFGABENBEREICH 3	ÖFFENTLICHE ORDNUNG UND SICHERHEIT	0,00	0,00
AUFGABENBEREICH 4	AUSBILDUNG UND RECHT AUF BILDUNG	0,00	0,00
AUFGABENBEREICH 5	SCHUTZ UND AUFWERTUNG KULTURELLER GÜTER UND TÄTIGKEITEN	0,00	0,00
AUFGABENBEREICH 6	MAßNAHMEN FÜR DIE JUGEND, SPORT UND FREIZEIT	0,00	0,00
AUFGABENBEREICH 7	TOURISMUS	0,00	0,00
AUFGABENBEREICH 8	RAUMORDNUNG UND WOHNUNGSBAU	0,00	0,00
AUFGABENBEREICH 9	NACHHALTIGE ENTWICKLUNG MIT GEBIETS- UND UMWELTSCHUTZ	0,00	0,00
AUFGABENBEREICH 10	VERKEHR UND MOBILITÄTSFÖRDERUNG	0,00	0,00
AUFGABENBEREICH 11	FREIWILLIGER RETTUNGSDIENST	0,00	0,00
AUFGABENBEREICH 12	SOZIALE RECHTE, SOZIAL- UND FAMILIENPOLITIK	0,00	0,00
AUFGABENBEREICH 13	GESUNDHEITSSCHUTZ	0,00	0,00
AUFGABENBEREICH 14	WIRTSCHAFTLICHE ENTWICKLUNG UND WETTBEWERBSFÄHIGKEIT	0,00	0,00
AUFGABENBEREICH 15	ARBEITS- UND BERUFSausBILDUNGSPOLITIK	0,00	0,00
AUFGABENBEREICH 16	LANDWIRTSCHAFT, ERNÄHRUNGSWESEN UND FISCHEREI	0,00	0,00
AUFGABENBEREICH 17	ENERGIE UND DIVERSIFIKATION DER ENERGIEQUELLEN	0,00	0,00
AUFGABENBEREICH 18	BEZIEHUNGEN ZU DEN ANDEREN GEBIETS- UND LOKALKÖRPERSCHAFTEN	0,00	0,00
AUFGABENBEREICH 19	INTERNATIONALE BEZIEHUNGEN	0,00	0,00
AUFGABENBEREICH 20	FONDS UND RÜCKSTELLUNGEN	0,00	0,00
AUFGABENBEREICH 50	STAATSVerschULDUNG	1.122.542,01	1.122.542,01

Anlage H (IV)

KOSTENAUFSTELLUNG NACH AUFGABENBEREICH

WERTBERICHTIGUNGEN DES FINANZVERMÖGENS

Abwertungen	Summe Wertberichtigungen des Finanzvermögens
Abwertungen	

2.714.905,13

2.714.905,13

0,00

0,00

0,00

0,00

0,00

0,00

0,00

0,00

0,00

0,00

0,00

0,00

0,00

0,00

0,00

0,00

0,00

0,00

0,00

0,00

0,00

0,00

0,00

0,00

0,00

0,00

0,00

0,00

0,00

0,00

0,00

0,00

0,00

0,00

0,00

0,00

0,00

0,00

0,00

0,00

Anlage H (IV)

KOSTENAUFSTELLUNG NACH AUFGABENBEREICH

Aufgabenbereiche	FINANZIERUNGSaufWENDUNGEN	
	Finanzierungsaufwendungen	Summe der Finanzierungsaufwendungen
	Zinsen und sonstige Finanzierungsaufwendungen	
AUFGABENBEREICH 60 FINANZVORSCHÜSSE	0,00	0,00
AUFGABENBEREICH 99 DIENSTE IM AUFTRAG DRITTER	0,00	0,00
GESAMT	1.213.017,10	1.213.017,10

Anlage H (IV)

KOSTENAUFSTELLUNG NACH AUFGABENBEREICH

WERTBERICHTIGUNGEN DES FINANZVERMÖGENS

Abwertungen	Summe Wertberichtigungen des Finanzvermögens
Abwertungen	
0,00	0,00
0,00	0,00
2.714.905,13	2.714.905,13

KOSTENAUFSTELLUNG NACH AUFGABENBEREICH

Aufgabenbereiche	AUSSERORDENTLICHE ANTEILE UND AUFWENDUNGEN		
	Außerordentliche Aufwendungen		
	Außerordentliche Aufwendungen und nicht bestehende Aktiva	Wertminderung der Vermögensgüter	
AUFGABENBEREICH 1	INSTITUTIONELLE ALLGEMEIN- UND VERWALTUNGSDIENSTE	50.191.316,68	51.205.717,74
AUFGABENBEREICH 2	JUSTIZ	0,00	0,00
AUFGABENBEREICH 3	ÖFFENTLICHE ORDNUNG UND SICHERHEIT	0,00	0,00
AUFGABENBEREICH 4	AUSBILDUNG UND RECHT AUF BILDUNG	3.218.137,25	0,00
AUFGABENBEREICH 5	SCHUTZ UND AUFWERTUNG KULTURELLER GÜTER UND TÄTIGKEITEN	33.210,82	0,00
AUFGABENBEREICH 6	MAßNAHMEN FÜR DIE JUGEND, SPORT UND FREIZEIT	4.722,07	0,00
AUFGABENBEREICH 7	TOURISMUS	3.922,08	0,00
AUFGABENBEREICH 8	RAUMORDNUNG UND WOHNUNGSBAU	10.868,65	0,00
AUFGABENBEREICH 9	NACHHALTIGE ENTWICKLUNG MIT GEBIETS- UND UMWELTSCHUTZ	133.141,77	0,00
AUFGABENBEREICH 10	VERKEHR UND MOBILITÄTSFÖRDERUNG	143.341,25	0,00
AUFGABENBEREICH 11	FREIWILLIGER RETTUNGSDIENST	0,00	0,00
AUFGABENBEREICH 12	SOZIALE RECHTE, SOZIAL- UND FAMILIENPOLITIK	19.161,66	0,00
AUFGABENBEREICH 13	GESUNDHEITSSCHUTZ	18.907,94	0,00
AUFGABENBEREICH 14	WIRTSCHAFTLICHE ENTWICKLUNG UND WETTBEWERBSFÄHIGKEIT	14.166,31	0,00
AUFGABENBEREICH 15	ARBEITS- UND BERUFSAUSBILDUNGSPOLITIK	415.447,75	0,00
AUFGABENBEREICH 16	LANDWIRTSCHAFT, ERNÄHRUNGSWESEN UND FISCHEREI	30.459,54	0,00
AUFGABENBEREICH 17	ENERGIE UND DIVERSIFIKATION DER ENERGIEQUELLEN	4.058,67	0,00
AUFGABENBEREICH 18	BEZIEHUNGEN ZU DEN ANDEREN GEBIETS- UND LOKALKÖRPERSCHAFTEN	5.658,71	0,00
AUFGABENBEREICH 19	INTERNATIONALE BEZIEHUNGEN	0,00	0,00
AUFGABENBEREICH 20	FONDS UND RÜCKSTELLUNGEN	0,00	0,00
AUFGABENBEREICH 50	STAATSVerschuldung	0,00	0,00

Anlage H (V)

KOSTENAUFSTELLUNG NACH AUFGABENBEREICH

AUSSERORDENTLICHE ANTEILE UND AUFWENDUNGEN		
Außerordentliche Aufwendungen		Summe außerordentliche Aufwendungen
Investitionszuwendungen	Sonstige außerordentliche Aufwendungen	
5.999.899,50	9.028.678,81	116.425.612,73
0,00	0,00	0,00
0,00	0,00	0,00
350.000,00	0,00	3.568.137,25
0,00	0,00	33.210,82
0,00	0,00	4.722,07
0,00	0,00	3.922,08
0,00	0,00	10.868,65
148.012,29	0,00	281.154,06
0,00	0,00	143.341,25
46.164,63	0,00	46.164,63
0,00	0,00	19.161,66
0,00	0,00	18.907,94
0,00	0,00	14.166,31
0,00	0,00	415.447,75
0,00	0,00	30.459,54
0,00	0,00	4.058,67
0,00	0,00	5.658,71
0,00	0,00	0,00
0,00	0,00	0,00
0,00	0,00	0,00

Anlage H (V)

KOSTENAUFSTELLUNG NACH AUFGABENBEREICH

Aufgabenbereiche	AUSSERORDENTLICHE ANTEILE UND AUFWENDUNGEN	
	Außerordentliche Aufwendungen	
	Außerordentliche Aufwendungen und nicht bestehende Aktiva	Wertminderung der Vermögensgüter
AUFGABENBEREICH 60 FINANZVORSCHÜSSE	0,00	0,00
AUFGABENBEREICH 99 DIENSTE IM AUFTRAG DRITTER	0,00	0,00
GESAMT	54.246.521,15	51.205.717,74

Anlage H (V)

KOSTENAUFSTELLUNG NACH AUFGABENBEREICH

AUSSERORDENTLICHE ANTEILE UND AUFWENDUNGEN		
Außerordentliche Aufwendungen		Summe außerordentliche Aufwendungen
Investitionszuwendungen	Sonstige außerordentliche Aufwendungen	
0,00	0,00	0,00
0,00	0,00	0,00
6.544.076,42	9.028.678,81	121.024.994,12

KOSTENAUFSTELLUNG NACH AUFGABENBEREICH

Aufgabenbereiche

AUFGABENBEREICH	1	INSTITUTIONELLE ALLGEMEIN- UND VERWALTUNGSDIENSTE
AUFGABENBEREICH	2	JUSTIZ
AUFGABENBEREICH	3	ÖFFENTLICHE ORDNUNG UND SICHERHEIT
AUFGABENBEREICH	4	AUSBILDUNG UND RECHT AUF BILDUNG
AUFGABENBEREICH	5	SCHUTZ UND AUFWERTUNG KULTURELLER GÜTER UND TÄTIGKEITEN
AUFGABENBEREICH	6	MAßNAHMEN FÜR DIE JUGEND, SPORT UND FREIZEIT
AUFGABENBEREICH	7	TOURISMUS
AUFGABENBEREICH	8	RAUMORDNUNG UND WOHNUNGSBAU
AUFGABENBEREICH	9	NACHHALTIGE ENTWICKLUNG MIT GEBIETS- UND UMWELTSCHUTZ
AUFGABENBEREICH	10	VERKEHR UND MOBILITÄTSFÖRDERUNG
AUFGABENBEREICH	11	FREIWILLIGER RETTUNGSDIENST
AUFGABENBEREICH	12	SOZIALE RECHTE, SOZIAL- UND FAMILIENPOLITIK
AUFGABENBEREICH	13	GESUNDHEITSSCHUTZ
AUFGABENBEREICH	14	WIRTSCHAFTLICHE ENTWICKLUNG UND WETTBEWERBSFÄHIGKEIT
AUFGABENBEREICH	15	ARBEITS- UND BERUFSAUSBILDUNGSPOLITIK
AUFGABENBEREICH	16	LANDWIRTSCHAFT, ERNÄHRUNGSWESEN UND FISCHEREI
AUFGABENBEREICH	17	ENERGIE UND DIVERSIFIKATION DER ENERGIEQUELLEN
AUFGABENBEREICH	18	BEZIEHUNGEN ZU DEN ANDEREN GEBIETS- UND LOKALKÖRPERSCHAFTEN
AUFGABENBEREICH	19	INTERNATIONALE BEZIEHUNGEN
AUFGABENBEREICH	20	FONDS UND RÜCKSTELLUNGEN
AUFGABENBEREICH	50	STAATVERSCHULDUNG
AUFGABENBEREICH	60	FINANZVORSCHÜSSE
AUFGABENBEREICH	99	DIENSTE IM AUFTRAG DRITTER

GESAMT

Anlage H (VI)

KOSTENAUFSTELLUNG NACH AUFGABENBEREICH

STEUERN		SUMME DER KOSTEN NACH AUFGABENBEREICH
Steuern	Summe Steuern	
Steuern		
5.192.022,53	5.192.022,53	539.597.877,69
0,00	0,00	0,00
0,00	0,00	0,00
47.290.826,71	47.290.826,71	907.498.355,83
582.047,02	582.047,02	77.595.336,48
81.571,29	81.571,29	46.127.623,56
68.518,26	68.518,26	36.943.488,41
187.895,39	187.895,39	102.084.892,52
2.331.412,64	2.331.412,64	122.702.607,53
2.614.439,73	2.614.439,73	306.794.938,53
0,00	0,00	50.969.670,03
336.380,54	336.380,54	639.346.134,53
457.401,19	457.401,19	1.446.038.974,92
246.834,61	246.834,61	132.609.090,03
7.343.433,02	7.343.433,02	138.001.569,58
532.754,37	532.754,37	82.421.995,46
70.219,71	70.219,71	21.076.722,48
97.998,40	97.998,40	888.682.932,53
266,33	266,33	3.418.730,76
0,00	0,00	0,00
0,00	0,00	1.122.542,01
0,00	0,00	0,00
0,00	0,00	0,00
67.434.021,74	67.434.021,74	5.543.033.482,88

Consolidamento 2019

Indice

Glossario	1
Allegato 10A	3
Allegato 10B	11
Allegato 10C	17
Allegato 10D	99
Allegato 10E	107
Allegato 10F	111
Allegato 10G	117
Allegato 11H	121
Allegato 11I0	129
Allegato 11L0	139
Allegato A	147
Allegato B	155
Allegato C	165
Allegato D	171
Allegato E1	181
Allegato E2	193
Allegato E3	205
Allegato E4	217
Allegato E5	229
Allegato E6	241
Allegato E7	253
Allegato E8	265
Allegato E9	277
Allegato F	279
Allegato G	285
Allegato H	291

GLOSSARIO

Descrizione breve	Titolo
Allegato 10A	Allegato 10A - Conto del bilancio, Gestione delle Entrate
Allegato 10B	Allegato 10B - Conto del bilancio, Riepilogo generale delle Entrate
Allegato 10C	Allegato 10C - Conto del bilancio, Gestione delle Spese
Allegato 10D	Allegato 10D - Conto del bilancio, Riepilogo generale delle Spese per Missioni
Allegato 10E	Allegato 10E - Conto del bilancio, Riepilogo generale delle Spese per Titoli
Allegato 10F	Allegato 10F - Conto del bilancio, Quadro Generale Riassuntivo
Allegato 10G	Allegato 10G - Equilibri di Bilancio
Allegato 11H	Allegato 11H - Conto Economico
Allegato 11I	Allegato 11I - Stato Patrimoniale - Attivo (2019 - 2018)
Allegato 11L	Allegato 11L - Stato Patrimoniale - Passivo (2019 - 2018)
Allegato A	Allegato A - Prospetto dimostrativo del Risultato di Amministrazione
Allegato B	Allegato B - Composizione per Missioni e Programmi del Fondo Pluriennale Vincolato dell'esercizio 2019 di riferimento del bilancio
Allegato C	Allegato C - Composizione dell'accantonamento al Fondo Crediti di dubbia esigibilità e al Fondo Svalutazione Crediti
Allegato D	Allegato D - Prospetto delle Entrate di Bilancio per Titoli, Tipologie e Categorie
Allegato E1	Allegato E1 - Prospetto delle Spese di Bilancio per Missioni, Programmi e Macroaggregati - Spese Correnti - Impegni
Allegato E2	Allegato E2 - Prospetto delle Spese di Bilancio per Missioni, Programmi e Macroaggregati - Spese Correnti - Pagamenti in C/Competenza
Allegato E3	Allegato E3 - Prospetto delle Spese di Bilancio per Missioni, Programmi e Macroaggregati - Spese Correnti - Pagamenti C/Residui
Allegato E4	Allegato E4 - Prospetto delle Spese di Bilancio per Missioni, Programmi e Macroaggregati - Spese in Conto Capitale e Spese per Incremento di Attività Finanziarie - Impegni
Allegato E5	Allegato E5 - Prospetto delle Spese di Bilancio per Missioni, Programmi e Macroaggregati - Spese in Conto Capitale e Spese per Incremento di Attività Finanziarie - Pagamenti in C/Competenza
Allegato E6	Allegato E6 - Prospetto delle Spese di Bilancio per Missioni, Programmi e Macroaggregati - Spese in Conto Capitale e Spese per Incremento di Attività Finanziarie - Pagamenti in C/Residui
Allegato E7	Allegato E7 - Prospetto delle Spese di Bilancio per Missioni, Programmi e Macroaggregati - Spese per Rimborso di Prestiti - Impegni
Allegato E8	Allegato E8 - Prospetto delle Spese di Bilancio per Missioni, Programmi e Macroaggregati - Spese per Servizi per Conto Terzi e Partite di Giro - Impegni
Allegato E9	Allegato E9 - Riepilogo Spese per Titoli e Macroaggregati
Allegato F	Allegato F - Accertamenti assunti nell'esercizio di riferimento e negli esercizi precedenti imputati all'anno successivo cui si riferisce il rendiconto e seguenti
Allegato G	Allegato G - Impegni assunti nell'esercizio di riferimento e negli esercizi precedenti imputati all'anno successivo cui si riferisce il rendiconto e seguenti

GLOSSARIO

Descrizione breve	Titolo
-------------------	--------

Allegato H

Allegato H - Prospetto die costi per Missione

Allegato 10A

Consolidato

Conto del bilancio Gestione delle Entrate

CONTO DEL BILANCIO - GESTIONE DELLE ENTRATE

DENOMINAZIONE	previsioni definitive di competenza (CP)	
Fondo pluriennale vincolato per spese correnti	CP	188.137.536,88
Fondo pluriennale vincolato per spese in conto capitale	CP	1.031.248.064,67
Fondo pluriennale vincolato per spese per incremento attività finanziaria	CP	1.415.625,00
Utilizzo avanzo di Amministrazione	CP	450.360.675,29
- di cui Utilizzo Fondo anticipazioni di liquidità	CP	0,00

Titolo Tipologia	DENOMINAZIONE	residui attivi al 01/01/2019 (RS)	
		previsioni definitive di competenza (CP)	
		previsioni definitive di cassa (CS)	

TITOLO 1 Entrate correnti di natura tributaria, contributiva e perequativa

101	TIPOLOGIA 101: IMPOSTE TASSE E PROVENTI ASSIMILATI	RS	83.645.361,01
		CP	471.230.000,00
		CS	465.230.000,00
103	TIPOLOGIA 103: TRIBUTI DEVOLUTI E REGOLATI ALLE AUTONOMIE SPECIALI	RS	899.962.116,46
		CP	4.170.396.873,75
		CS	4.170.396.873,75
	TOTALE	RS	983.607.477,47
		CP	4.641.626.873,75
		CS	4.635.626.873,75

TITOLO 2 Trasferimenti correnti

101	TIPOLOGIA 101: TRASFERIMENTI CORRENTI DA AMMINISTRAZIONI PUBBLICHE	RS	555.680.142,69
		CP	473.450.220,99
		CS	455.187.358,90
103	TIPOLOGIA 103: TRASFERIMENTI CORRENTI DA IMPRESE	RS	61.817,64
		CP	4.000.000,00
		CS	3.000.000,00
104	TIPOLOGIA 104: TRASFERIMENTI CORRENTI DA ISTITUZIONI SOCIALI PRIVATE	RS	49.000,00
		CP	25.000,00
		CS	4.000,00
105	TIPOLOGIA 105: TRASFERIMENTI CORRENTI DALL'UNIONE EUROPEA E DAL RESTO DEL MONDO	RS	10.341.855,68
		CP	104.494.695,81
		CS	83.185.141,79
	TOTALE	RS	566.132.816,01
		CP	581.969.916,80
		CS	541.376.500,69

TITOLO 3 Entrate extratributarie

CONTO DEL BILANCIO - GESTIONE DELLE ENTRATE

riscossioni in c/residui (RR)		riaccertamenti residui (R)				residui attivi da esercizi precedenti (EP)	
riscossioni in c/competenza (RC)		accertamenti (A)		maggiori o minori entrate di competenza		residui attivi da esercizio di competenza (EC)	
totale riscossioni (TR)		maggiori o minori entrate di cassa				totale residui attivi da riportare (TR)	
RR	83.467.598,93	R	-160.000,00			EP	17.762,08
RC	405.761.669,49	A	489.618.468,81	CP	18.388.468,81	EC	83.856.799,32
TR	489.229.268,42	CS	23.999.268,42			TR	83.874.561,40
RR	345.876.151,67	R	-960.406,85			EP	553.125.557,94
RC	3.992.151.103,90	A	4.235.477.709,08	CP	65.080.835,33	EC	243.326.605,18
TR	4.338.027.255,57	CS	167.630.381,82			TR	796.452.163,12
RR	429.343.750,60	R	-1.120.406,85			EP	553.143.320,02
RC	4.397.912.773,39	A	4.725.096.177,89	CP	83.469.304,14	EC	327.183.404,50
TR	4.827.256.523,99	CS	191.629.650,24			TR	880.326.724,52
RR	101.347.622,02	R	-7.800,00			EP	454.324.720,67
RC	378.130.737,96	A	486.053.793,37	CP	12.603.572,38	EC	107.923.055,41
TR	479.478.359,98	CS	24.291.001,08			TR	562.247.776,08
RR	39.028,32	R	-22.789,32			EP	0,00
RC	15.095.824,72	A	15.168.713,74	CP	11.168.713,74	EC	72.889,02
TR	15.134.853,04	CS	12.134.853,04			TR	72.889,02
RR	0,00	R	0,00			EP	49.000,00
RC	4.000,00	A	4.000,00	CP	-21.000,00	EC	0,00
TR	4.000,00	CS	0,00			TR	49.000,00
RR	1.998.225,91	R	-5.933.512,32			EP	2.410.117,45
RC	12.427.273,13	A	20.739.655,70	CP	-83.755.040,11	EC	8.312.382,57
TR	14.425.499,04	CS	-68.759.642,75			TR	10.722.500,02
RR	103.384.876,25	R	-5.964.101,64			EP	456.783.838,12
RC	405.657.835,81	A	521.966.162,81	CP	-60.003.753,99	EC	116.308.327,00
TR	509.042.712,06	CS	-32.333.788,63			TR	573.092.165,12

CONTO DEL BILANCIO - GESTIONE DELLE ENTRATE

Titolo Tipologia	DENOMINAZIONE	residui attivi al 01/01/2019 (RS)	
		previsioni definitive di competenza (CP)	
		previsioni definitive di cassa (CS)	
100	TIPOLOGIA 100: VENDITA DI BENI E SERVIZI E PROVENTI DERIVANTI DALLA GESTIONE DEI BENI	RS	4.127.483,81
		CP	66.997.951,35
		CS	66.997.951,35
200	TIPOLOGIA 200: PROVENTI DERIVANTI DALL'ATTIVITÀ DI CONTROLLO E REPRESSIONE DELLE IRREGOLARITÀ E DEGLI ILLECITI	RS	28.439.609,12
		CP	5.020.334,91
		CS	5.020.334,91
300	TIPOLOGIA 300: INTERESSI ATTIVI	RS	2.411.762,59
		CP	520.000,00
		CS	520.000,00
400	TIPOLOGIA 400: ALTRE ENTRATE DA REDDITI DA CAPITALE	RS	0,00
		CP	14.513.057,91
		CS	14.128.057,91
500	TIPOLOGIA 500: RIMBORSI E ALTRE ENTRATE CORRENTI	RS	83.370.275,88
		CP	114.447.007,85
		CS	100.729.333,88
	TOTALE	RS	118.349.131,40
		CP	201.498.352,02
		CS	187.395.678,05
TITOLO 4	Entrate in conto capitale		
200	TIPOLOGIA 200: CONTRIBUTI AGLI INVESTIMENTI	RS	11.670.113,24
		CP	165.709.284,57
		CS	89.458.648,08
300	TIPOLOGIA 300: ALTRI TRASFERIMENTI IN CONTO CAPITALE	RS	9.609.042,53
		CP	9.228.614,68
		CS	7.579.593,00
400	TIPOLOGIA 400: ENTRATE DA ALIENAZIONE DI BENI MATERIALI E IMMATERIALI	RS	819.626,31
		CP	110.502.460,52
		CS	4.600.258,03
500	TIPOLOGIA 500: ALTRE ENTRATE IN CONTO CAPITALE	RS	4.375.517,40
		CP	10.480.072,02
		CS	8.156.234,88
	TOTALE	RS	26.474.299,48
		CP	295.920.431,79
		CS	109.794.733,99
TITOLO 5	Entrate da riduzione di attività finanziarie		

CONTO DEL BILANCIO - GESTIONE DELLE ENTRATE

riscossioni in c/residui (RR)		riaccertamenti residui (R)				residui attivi da esercizi precedenti (EP)	
riscossioni in c/competenza (RC)		accertamenti (A)		maggiori o minori entrate di competenza		residui attivi da esercizio di competenza (EC)	
totale riscossioni (TR)		maggiori o minori entrate di cassa				totale residui attivi da riportare (TR)	
RR	1.472.159,53	R	-729.581,68			EP	1.925.742,60
RC	75.362.956,99	A	80.225.433,13	CP	13.227.481,78	EC	4.862.476,14
TR	76.835.116,52	CS	9.837.165,17			TR	6.788.218,74
RR	669.303,40	R	-5.048.793,78			EP	22.721.511,94
RC	2.728.131,75	A	3.739.799,24	CP	-1.280.535,67	EC	1.011.667,49
TR	3.397.435,15	CS	-1.622.899,76			TR	23.733.179,43
RR	417.013,78	R	-56.451,88			EP	1.938.296,93
RC	672.678,16	A	905.590,29	CP	385.590,29	EC	232.912,13
TR	1.089.691,94	CS	569.691,94			TR	2.171.209,06
RR	0,00	R	0,00			EP	0,00
RC	14.513.641,77	A	14.513.641,77	CP	583,86	EC	0,00
TR	14.513.641,77	CS	385.583,86			TR	0,00
RR	39.779.272,69	R	-411.487,59			EP	43.179.515,60
RC	127.885.039,98	A	136.179.152,39	CP	21.732.144,54	EC	8.294.112,41
TR	167.664.312,67	CS	66.934.978,78			TR	51.473.628,01
RR	42.337.749,40	R	-6.246.314,93			EP	69.765.067,07
RC	221.162.448,65	A	235.563.616,82	CP	34.065.264,80	EC	14.401.168,17
TR	263.500.198,05	CS	76.104.519,99			TR	84.166.235,24
RR	8.520.460,71	R	0,00			EP	3.149.652,53
RC	58.064.924,41	A	76.168.576,72	CP	-89.540.707,85	EC	18.103.652,31
TR	66.585.385,12	CS	-22.873.262,96			TR	21.253.304,84
RR	1.265.570,88	R	-5.164.563,07			EP	3.178.908,58
RC	6.684.712,24	A	7.486.724,87	CP	-1.741.889,81	EC	802.012,63
TR	7.950.283,12	CS	370.690,12			TR	3.980.921,21
RR	413.379,00	R	-356.898,05			EP	49.349,26
RC	28.854.201,83	A	34.449.945,28	CP	-76.052.515,24	EC	5.595.743,45
TR	29.267.580,83	CS	24.667.322,80			TR	5.645.092,71
RR	4.036.964,42	R	-49.579,90			EP	288.973,08
RC	8.393.028,09	A	9.843.684,73	CP	-636.387,29	EC	1.450.656,64
TR	12.429.992,51	CS	4.273.757,63			TR	1.739.629,72
RR	14.236.375,01	R	-5.571.041,02			EP	6.666.883,45
RC	101.996.866,57	A	127.948.931,60	CP	-167.971.500,19	EC	25.952.065,03
TR	116.233.241,58	CS	6.438.507,59			TR	32.618.948,48

CONTO DEL BILANCIO - GESTIONE DELLE ENTRATE

Titolo Tipologia	DENOMINAZIONE	residui attivi al 01/01/2019 (RS)	
		previsioni definitive di competenza (CP)	
		previsioni definitive di cassa (CS)	
100	TIPOLOGIA 100: ALIENAZIONE DI ATTIVITÀ FINANZIARIE	RS	0,00
		CP	53.813.000,00
		CS	53.813.000,00
300	TIPOLOGIA 300: RISCOSSIONE CREDITI DI MEDIO-LUNGO TERMINE	RS	4.217.683,24
		CP	210.359.872,55
		CS	199.155.796,68
	TOTALE	RS	4.217.683,24
		CP	264.172.872,55
		CS	252.968.796,68
TITOLO 6	Accensione prestiti		
300	TIPOLOGIA 300: ACCENSIONE MUTUI E ALTRI FINANZIAMENTI A MEDIO LUNGO TERMINE	RS	18.816.154,56
		CP	46.183.845,44
		CS	45.000.000,00
	TOTALE	RS	18.816.154,56
		CP	46.183.845,44
		CS	45.000.000,00
TITOLO 9	Entrate per conto terzi e partite di giro		
100	TIPOLOGIA 100: ENTRATE PER PARTITE DI GIRO	RS	34.539.748,96
		CP	482.765.000,00
		CS	482.765.254,68
200	TIPOLOGIA 200: ENTRATE PER CONTO TERZI	RS	330.611,09
		CP	19.071.550,00
		CS	19.071.550,00
	TOTALE	RS	34.870.360,05
		CP	501.836.550,00
		CS	501.836.804,68
	TOTALE TITOLI	RS	1.752.467.922,21
		CP	6.533.208.842,35
		CS	6.273.999.387,84
	TOTALE GENERALE DELLE ENTRATE	RS	1.752.467.922,21
		CP	8.204.370.744,19
		CS	6.273.999.387,84

CONTO DEL BILANCIO - GESTIONE DELLE ENTRATE

riscossioni in c/residui (RR)		riaccertamenti residui (R)				residui attivi da esercizi precedenti (EP)	
riscossioni in c/competenza (RC)		accertamenti (A)		maggiori o minori entrate di competenza		residui attivi da esercizio di competenza (EC)	
totale riscossioni (TR)		maggiori o minori entrate di cassa				totale residui attivi da riportare (TR)	
RR	0,00	R	0,00			EP	0,00
RC	53.813.000,00	A	53.813.000,00	CP	0,00	EC	0,00
TR	53.813.000,00	CS	0,00			TR	0,00
RR	3.552.543,24	R	0,00			EP	665.140,00
RC	215.561.678,73	A	222.093.536,69	CP	11.733.664,14	EC	6.531.857,96
TR	219.114.221,97	CS	19.958.425,29			TR	7.196.997,96
RR	3.552.543,24	R	0,00			EP	665.140,00
RC	269.374.678,73	A	275.906.536,69	CP	11.733.664,14	EC	6.531.857,96
TR	272.927.221,97	CS	19.958.425,29			TR	7.196.997,96
RR	18.816.154,56	R	0,00			EP	0,00
RC	45.000.000,00	A	45.000.000,00	CP	-1.183.845,44	EC	0,00
TR	63.816.154,56	CS	18.816.154,56			TR	0,00
RR	18.816.154,56	R	0,00			EP	0,00
RC	45.000.000,00	A	45.000.000,00	CP	-1.183.845,44	EC	0,00
TR	63.816.154,56	CS	18.816.154,56			TR	0,00
RR	2.028.566,96	R	-17.634,97			EP	32.493.547,03
RC	406.423.160,98	A	406.462.127,00	CP	-76.302.873,00	EC	38.966,02
TR	408.451.727,94	CS	-74.313.526,74			TR	32.532.513,05
RR	285.351,59	R	0,00			EP	45.259,50
RC	12.229.273,03	A	12.552.348,27	CP	-6.519.201,73	EC	323.075,24
TR	12.514.624,62	CS	-6.556.925,38			TR	368.334,74
RR	2.313.918,55	R	-17.634,97			EP	32.538.806,53
RC	418.652.434,01	A	419.014.475,27	CP	-82.822.074,73	EC	362.041,26
TR	420.966.352,56	CS	-80.870.452,12			TR	32.900.847,79
RR	613.985.367,61	R	-18.919.499,41			EP	1.119.563.055,19
RC	5.859.757.037,16	A	6.350.495.901,08	CP	-182.712.941,27	EC	490.738.863,92
TR	6.473.742.404,77	CS	199.743.016,92			TR	1.610.301.919,11
RR	613.985.367,61	R	-18.919.499,41			EP	1.119.563.055,19
RC	5.859.757.037,16	A	6.350.495.901,08	CP	-182.712.941,27	EC	490.738.863,92
TR	6.473.742.404,77	CS	199.743.016,92			TR	1.610.301.919,11

Allegato 10B

Consolidato

Conto del bilancio Riepilogo generale delle Entrate

CONTO DEL BILANCIO - RIEPILOGO GENERALE DELLE ENTRATE

riscossioni in c/residui (RR)		riaccertamenti residui (R)				residui attivi da esercizi precedenti (EP)	
riscossioni in c/competenza (RC)		accertamenti (A)		maggiori o minori entrate di competenza		residui attivi da esercizio di competenza (EC)	
totale riscossioni (TR)		maggiori o minori entrate di cassa				totale residui attivi da riportare (TR)	
RR	429.343.750,60	R	-1.120.406,85			EP	553.143.320,02
RC	4.397.912.773,39	A	4.725.096.177,89	CP	83.469.304,14	EC	327.183.404,50
TR	4.827.256.523,99	CS	191.629.650,24			TR	880.326.724,52
RR	103.384.876,25	R	-5.964.101,64			EP	456.783.838,12
RC	405.657.835,81	A	521.966.162,81	CP	-60.003.753,99	EC	116.308.327,00
TR	509.042.712,06	CS	-32.333.788,63			TR	573.092.165,12
RR	42.337.749,40	R	-6.246.314,93			EP	69.765.067,07
RC	221.162.448,65	A	235.563.616,82	CP	34.065.264,80	EC	14.401.168,17
TR	263.500.198,05	CS	76.104.519,99			TR	84.166.235,24
RR	14.236.375,01	R	-5.571.041,02			EP	6.666.883,45
RC	101.996.866,57	A	127.948.931,60	CP	-167.971.500,19	EC	25.952.065,03
TR	116.233.241,58	CS	6.438.507,59			TR	32.618.948,48
RR	3.552.543,24	R	0,00			EP	665.140,00
RC	269.374.678,73	A	275.906.536,69	CP	11.733.664,14	EC	6.531.857,96
TR	272.927.221,97	CS	19.958.425,29			TR	7.196.997,96
RR	18.816.154,56	R	0,00			EP	0,00
RC	45.000.000,00	A	45.000.000,00	CP	-1.183.845,44	EC	0,00
TR	63.816.154,56	CS	18.816.154,56			TR	0,00
RR	2.313.918,55	R	-17.634,97			EP	32.538.806,53
RC	418.652.434,01	A	419.014.475,27	CP	-82.822.074,73	EC	362.041,26
TR	420.966.352,56	CS	-80.870.452,12			TR	32.900.847,79

CONTO DEL BILANCIO - RIEPILOGO GENERALE DELLE ENTRATE

TITOLO	DENOMINAZIONE	residui attivi al 01/01/2019 (RS)	
		previsioni definitive di competenza (CP)	
		previsioni definitive di cassa (CS)	
TOTALE TITOLI		RS	1.752.467.922,21
		CP	6.533.208.842,35
		CS	6.273.999.387,85
TOTALE GENERALE DELLE ENTRATE		RS	1.752.467.922,21
		CP	8.204.370.744,19
		CS	6.273.999.387,85

CONTO DEL BILANCIO - RIEPILOGO GENERALE DELLE ENTRATE

riscossioni in c/residui (RR)		riaccertamenti residui (R)				residui attivi da esercizi precedenti (EP)	
riscossioni in c/competenza (RC)		accertamenti (A)		maggiori o minori entrate di competenza		residui attivi da esercizio di competenza (EC)	
totale riscossioni (TR)		maggiori o minori entrate di cassa				totale residui attivi da riportare (TR)	
RR	613.985.367,61	R	-18.919.499,41			EP	1.119.563.055,19
RC	5.859.757.037,16	A	6.350.495.901,08	CP	-182.712.941,27	EC	490.738.863,92
TR	6.473.742.404,77	CS	199.743.016,92			TR	1.610.301.919,11
RR	613.985.367,61	R	-18.919.499,41			EP	1.119.563.055,19
RC	5.859.757.037,16	A	6.350.495.901,08	CP	-182.712.941,27	EC	490.738.863,92
TR	6.473.742.404,77	CS	199.743.016,92			TR	1.610.301.919,11

Allegato 10C

Consolidato

Conto del bilancio Gestione delle Spese

CONTO DEL BILANCIO - GESTIONE DELLE SPESE

DENOMINAZIONE			previsioni definitive di competenza (CP)	
Disavanzo di amministrazione			CP	0,00
Disavanzo derivante da debito autorizzato e non contratto			CP	0,00
MISSIONE PROGRAMMA TITOLO	DENOMINAZIONE		residui passivi al 01/01/2019 (RS)	
			previsioni definitive di competenza (CP)	
			previsioni definitive di cassa (CS)	
MISSIONE 1	SERVIZI ISTITUZIONALI, GENERALI E DI GESTIONE			
PROGRAMMA	1	ORGANI ISTITUZIONALI		
TITOLO	1	SPESE CORRENTI	RS	2.012.648,04
			CP	24.302.322,48
			CS	26.023.021,07
TITOLO	2	SPESE IN CONTO CAPITALE	RS	167,20
			CP	6.045.651,11
			CS	5.914.825,90
TOTALE PROGRAMMA ORGANI ISTITUZIONALI			RS	2.012.815,24
			CP	30.347.973,59
			CS	31.937.846,97
PROGRAMMA	2	SEGRETERIA GENERALE		
TITOLO	1	SPESE CORRENTI	RS	1.689.445,79
			CP	145.366.993,38
			CS	113.363.445,73
TITOLO	2	SPESE IN CONTO CAPITALE	RS	0,00
			CP	76.165.825,41
			CS	59.264.457,32

CONTO DEL BILANCIO - GESTIONE DELLE SPESE

pagamenti in c/residui (PR)		riaccertamento residui (R)				residui passivi da esercizi precedenti (EP)	
pagamenti in c/competenza (PC)		impegni (I)		economie di competenza (ECP)		residui passivi da esercizio di competenza (EC)	
totale pagamenti (TP)		fondo pluriennale vincolato (FPV)				totale residui passivi da riportare (TR)	
PR	1.371.636,11	R	-206.656,90			EP	434.355,03
PC	14.873.633,28	I	16.822.703,01	ECP	2.773.619,63	EC	1.949.069,73
TP	16.245.269,39	FPV	4.705.999,84			TR	2.383.424,76
PR	0,00	R	-100,53			EP	66,67
PC	1.263,07	I	1.263,07	ECP	18.736,93	EC	0,00
TP	1.263,07	FPV	6.025.651,11			TR	66,67
PR	1.371.636,11	R	-206.757,43			EP	434.421,70
PC	14.874.896,35	I	16.823.966,08	ECP	2.792.356,56	EC	1.949.069,73
TP	16.246.532,46	FPV	10.731.650,95			TR	2.383.491,43
PR	1.062.025,22	R	-732,00			EP	626.688,57
PC	17.823.178,70	I	23.433.310,07	ECP	118.993.895,51	EC	5.610.131,37
TP	18.885.203,92	FPV	2.939.787,80			TR	6.236.819,94
PR	0,00	R	0,00			EP	0,00
PC	21.061.261,28	I	22.428.466,35	ECP	44.128.896,67	EC	1.367.205,07
TP	21.061.261,28	FPV	9.608.462,39			TR	1.367.205,07

CONTO DEL BILANCIO - GESTIONE DELLE SPESE

MISSIONE PROGRAMMA TITOLO	DENOMINAZIONE	residui passivi al 01/01/2019 (RS)	
		previsioni definitive di competenza (CP)	
		previsioni definitive di cassa (CS)	
TOTALE PROGRAMMA SEGRETERIA GENERALE		RS	1.689.445,79
		CP	221.532.818,79
		CS	172.627.903,05
PROGRAMMA 3	GESTIONE ECONOMICA, FINANZIARIA, PROGRAMMAZIONE, PROVVEDITORATO		
TITOLO 1	SPESE CORRENTI	RS	2.977.788,19
		CP	21.537.648,13
		CS	24.418.719,10
TITOLO 2	SPESE IN CONTO CAPITALE	RS	227.647,14
		CP	10.372.573,84
		CS	10.600.220,98
TITOLO 3	SPESE PER INCREMENTO ATTIVITÀ FINANZIARIE	RS	350.000,00
		CP	52.015.625,00
		CS	50.950.000,00
TOTALE PROGRAMMA GESTIONE ECONOMICA, FINANZIARIA, PROGRAMMAZIONE, PROVVEDITORATO		RS	3.555.435,33
		CP	83.925.846,97
		CS	85.968.940,08
PROGRAMMA 4	GESTIONE DELLE ENTRATE TRIBUTARIE E SERVIZI FISCALI		
TITOLO 1	SPESE CORRENTI	RS	9.702.240,19
		CP	42.903.222,29
		CS	52.406.925,45

CONTO DEL BILANCIO - GESTIONE DELLE SPESE

pagamenti in c/residui (PR)		riaccertamento residui (R)				residui passivi da esercizi precedenti (EP)	
pagamenti in c/competenza (PC)		impegni (I)		economie di competenza (ECP)		residui passivi da esercizio di competenza (EC)	
totale pagamenti (TP)		fondo pluriennale vincolato (FPV)				totale residui passivi da riportare (TR)	
PR	1.062.025,22	R	-732,00			EP	626.688,57
PC	38.884.439,98	I	45.861.776,42	ECP	163.122.792,18	EC	6.977.336,44
TP	39.946.465,20	FPV	12.548.250,19			TR	7.604.025,01
PR	2.122.510,43	R	-740.029,56			EP	115.248,20
PC	15.427.475,22	I	18.448.185,81	ECP	2.691.618,18	EC	3.020.710,59
TP	17.549.985,65	FPV	397.844,14			TR	3.135.958,79
PR	223.801,24	R	-213,31			EP	3.632,59
PC	9.645.612,17	I	9.703.912,43	ECP	459.925,60	EC	58.300,26
TP	9.869.413,41	FPV	208.735,81			TR	61.932,85
PR	0,00	R	0,00			EP	350.000,00
PC	8.448.943,75	I	8.448.943,75	ECP	43.566.681,25	EC	0,00
TP	8.448.943,75	FPV	0,00			TR	350.000,00
PR	2.346.311,67	R	-740.242,87			EP	468.880,79
PC	33.522.031,14	I	36.601.041,99	ECP	46.718.225,03	EC	3.079.010,85
TP	35.868.342,81	FPV	606.579,95			TR	3.547.891,64
PR	3.686.567,50	R	-2.913.973,12			EP	3.101.699,57
PC	30.755.234,17	I	35.980.004,62	ECP	5.183.992,90	EC	5.224.770,45
TP	34.441.801,67	FPV	1.739.224,77			TR	8.326.470,02

CONTO DEL BILANCIO - GESTIONE DELLE SPESE

MISSIONE PROGRAMMA TITOLO	DENOMINAZIONE	residui passivi al 01/01/2019 (RS)	
		previsioni definitive di competenza (CP)	
		previsioni definitive di cassa (CS)	
TITOLO 2	SPESE IN CONTO CAPITALE	RS	11.273,42
		CP	725.494,82
		CS	1.071.768,24
TOTALE PROGRAMMA GESTIONE DELLE ENTRATE TRIBUTARIE E SERVIZI FISCALI		RS	9.713.513,61
		CP	43.628.717,11
		CS	53.478.693,69
PROGRAMMA 5	GESTIONE DEI BENI DEMANIALI E PATRIMONIALI		
TITOLO 1	SPESE CORRENTI	RS	262.460,75
		CP	8.403.587,20
		CS	8.631.805,76
TOTALE PROGRAMMA GESTIONE DEI BENI DEMANIALI E PATRIMONIALI		RS	262.460,75
		CP	8.403.587,20
		CS	8.631.805,76
PROGRAMMA 6	UFFICIO TECNICO		
TITOLO 1	SPESE CORRENTI	RS	3.637.187,86
		CP	51.247.063,27
		CS	54.566.261,04
TITOLO 2	SPESE IN CONTO CAPITALE	RS	6.975.012,46
		CP	311.946.287,60
		CS	111.274.324,25

CONTO DEL BILANCIO - GESTIONE DELLE SPESE

pagamenti in c/residui (PR)		riaccertamento residui (R)				residui passivi da esercizi precedenti (EP)	
pagamenti in c/competenza (PC)		impegni (I)		economie di competenza (ECP)		residui passivi da esercizio di competenza (EC)	
totale pagamenti (TP)		fondo pluriennale vincolato (FPV)				totale residui passivi da riportare (TR)	
PR	11.187,40	R	-86,02			EP	0,00
PC	32.929,64	I	73.348,24	ECP	205.214,16	EC	40.418,60
TP	44.117,04	FPV	446.932,42			TR	40.418,60
PR	3.697.754,90	R	-2.914.059,14			EP	3.101.699,57
PC	30.788.163,81	I	36.053.352,86	ECP	5.389.207,06	EC	5.265.189,05
TP	34.485.918,71	FPV	2.186.157,19			TR	8.366.888,62
PR	219.330,85	R				EP	43.129,88
PC	7.648.574,50	I	7.989.764,59	ECP	375.013,02	EC	341.190,09
TP	7.867.905,35	FPV	38.809,59			TR	384.319,97
PR	219.330,85	R				EP	43.129,88
PC	7.648.574,50	I	7.989.764,59	ECP	375.013,02	EC	341.190,09
TP	7.867.905,35	FPV	38.809,59			TR	384.319,97
PR	3.377.411,99	R	-38.645,05			EP	221.130,82
PC	35.885.538,13	I	39.430.736,20	ECP	2.324.281,63	EC	3.545.198,07
TP	39.262.950,12	FPV	9.492.045,44			TR	3.766.328,89
PR	3.025.832,29	R	-62.437,92			EP	3.886.742,25
PC	52.113.004,59	I	70.894.672,06	ECP	89.038.870,71	EC	18.781.667,47
TP	55.138.836,88	FPV	152.012.744,83			TR	22.668.409,72

CONTO DEL BILANCIO - GESTIONE DELLE SPESE

MISSIONE PROGRAMMA TITOLO	DENOMINAZIONE	residui passivi al 01/01/2019 (RS)	
		previsioni definitive di competenza (CP)	
		previsioni definitive di cassa (CS)	
TOTALE PROGRAMMA UFFICIO TECNICO		RS	10.612.200,32
		CP	363.193.350,87
		CS	165.840.585,29
PROGRAMMA 7	ELEZIONI E CONSULTAZIONI POPOLARI - ANAGRAFE E STATO CIVILE		
TITOLO 1	SPESE CORRENTI	RS	196.359,89
		CP	245.189,71
		CS	441.549,60
TOTALE PROGRAMMA ELEZIONI E CONSULTAZIONI POPOLARI - ANAGRAFE E STATO CIVILE		RS	196.359,89
		CP	245.189,71
		CS	441.549,60
PROGRAMMA 8	STATISTICA E SISTEMI INFORMATIVI		
TITOLO 1	SPESE CORRENTI	RS	2.801.756,35
		CP	49.653.905,41
		CS	52.323.393,10
TITOLO 2	SPESE IN CONTO CAPITALE	RS	1.507.035,10
		CP	32.639.272,61
		CS	20.981.434,23
TOTALE PROGRAMMA STATISTICA E SISTEMI INFORMATIVI		RS	4.308.791,45
		CP	82.293.178,02
		CS	73.304.827,33
PROGRAMMA 10	RISORSE UMANE		

CONTO DEL BILANCIO - GESTIONE DELLE SPESE

pagamenti in c/residui (PR)		riaccertamento residui (R)				residui passivi da esercizi precedenti (EP)	
pagamenti in c/competenza (PC)		impegni (I)		economie di competenza (ECP)		residui passivi da esercizio di competenza (EC)	
totale pagamenti (TP)		fondo pluriennale vincolato (FPV)				totale residui passivi da riportare (TR)	
PR	6.403.244,28	R	-101.082,97			EP	4.107.873,07
PC	87.998.542,72	I	110.325.408,26	ECP	91.363.152,34	EC	22.326.865,54
TP	94.401.787,00	FPV	161.504.790,27			TR	26.434.738,61
PR	152.148,64	R	0,00			EP	44.211,25
PC	3.981,56	I	23.981,56	ECP	221.208,15	EC	20.000,00
TP	156.130,20	FPV	0,00			TR	64.211,25
PR	152.148,64	R	0,00			EP	44.211,25
PC	3.981,56	I	23.981,56	ECP	221.208,15	EC	20.000,00
TP	156.130,20	FPV	0,00			TR	64.211,25
PR	2.767.690,52	R	-6.240,60			EP	27.825,23
PC	33.181.920,32	I	35.554.804,68	ECP	4.625.323,06	EC	2.372.884,36
TP	35.949.610,84	FPV	9.473.777,67			TR	2.400.709,59
PR	1.466.538,22	R	-4.870,64			EP	35.626,24
PC	10.016.739,72	I	11.898.719,68	ECP	5.721.475,19	EC	1.881.979,96
TP	11.483.277,94	FPV	15.019.077,74			TR	1.917.606,20
PR	4.234.228,74	R	-11.111,24			EP	63.451,47
PC	43.198.660,04	I	47.453.524,36	ECP	10.346.798,25	EC	4.254.864,32
TP	47.432.888,78	FPV	24.492.855,41			TR	4.318.315,79

CONTO DEL BILANCIO - GESTIONE DELLE SPESE

MISSIONE PROGRAMMA TITOLO	DENOMINAZIONE	residui passivi al 01/01/2019 (RS)	
		previsioni definitive di competenza (CP)	
		previsioni definitive di cassa (CS)	
TITOLO 1	SPESE CORRENTI	RS	20.504.829,57
		CP	102.347.584,91
		CS	109.886.371,43
TOTALE PROGRAMMA RISORSE UMANE		RS	20.504.829,57
		CP	102.347.584,91
		CS	109.886.371,43
PROGRAMMA 11	ALTRI SERVIZI GENERALI		
TITOLO 1	SPESE CORRENTI	RS	23.246.948,55
		CP	65.259.687,79
		CS	88.207.957,38
TOTALE PROGRAMMA ALTRI SERVIZI GENERALI		RS	23.246.948,55
		CP	65.259.687,79
		CS	88.207.957,38
TOTALE MISSIONE		RS	76.102.800,50
		CP	1.001.177.934,96
		CS	790.326.480,58

CONTO DEL BILANCIO - GESTIONE DELLE SPESE

pagamenti in c/residui (PR)		riaccertamento residui (R)				residui passivi da esercizi precedenti (EP)	
pagamenti in c/competenza (PC)		impegni (I)		economie di competenza (ECP)		residui passivi da esercizio di competenza (EC)	
totale pagamenti (TP)		fondo pluriennale vincolato (FPV)				totale residui passivi da riportare (TR)	
PR	13.929.541,51	R	-447.012,72			EP	6.128.275,34
PC	73.989.366,42	I	85.971.970,20	ECP	8.330.340,88	EC	11.982.603,78
TP	87.918.907,93	FPV	8.045.273,83			TR	18.110.879,12
PR	13.929.541,51	R	-447.012,72			EP	6.128.275,34
PC	73.989.366,42	I	85.971.970,20	ECP	8.330.340,88	EC	11.982.603,78
TP	87.918.907,93	FPV	8.045.273,83			TR	18.110.879,12
PR	4.345.093,49	R	0,00			EP	18.901.855,06
PC	52.333.536,74	I	60.942.446,97	ECP	1.554.313,66	EC	8.608.910,23
TP	56.678.630,23	FPV	2.762.927,16			TR	27.510.765,29
PR	4.345.093,49	R	0,00			EP	18.901.855,06
PC	52.333.536,74	I	60.942.446,97	ECP	1.554.313,66	EC	8.608.910,23
TP	56.678.630,23	FPV	2.762.927,16			TR	27.510.765,29
PR	37.761.315,41	R	-4.420.998,37			EP	33.920.486,70
PC	383.242.193,26	I	448.047.233,29	ECP	330.213.407,13	EC	64.805.040,03
TP	421.003.508,67	FPV	222.917.294,54			TR	98.725.526,73

CONTO DEL BILANCIO - GESTIONE DELLE SPESE

MISSIONE PROGRAMMA TITOLO	DENOMINAZIONE	residui passivi al 01/01/2019 (RS)	
		previsioni definitive di competenza (CP)	
		previsioni definitive di cassa (CS)	
MISSIONE 4	ISTRUZIONE E DIRITTO ALLO STUDIO		
PROGRAMMA 1	ISTRUZIONE PRESCOLASTICA		
TITOLO 1	SPESE CORRENTI	RS	7.927.546,96
		CP	111.793.292,94
		CS	118.288.294,72
TITOLO 2	SPESE IN CONTO CAPITALE	RS	1.213.917,95
		CP	1.747.820,30
		CS	2.831.168,25
TOTALE PROGRAMMA ISTRUZIONE PRESCOLASTICA		RS	9.141.464,91
		CP	113.541.113,24
		CS	121.119.462,97
PROGRAMMA 2	ALTRI ORDINI DI ISTRUZIONE		
TITOLO 1	SPESE CORRENTI	RS	35.717.804,68
		CP	662.687.735,54
		CS	690.908.194,29
TITOLO 2	SPESE IN CONTO CAPITALE	RS	623.067,92
		CP	5.874.877,67
		CS	6.467.011,87
TOTALE PROGRAMMA ALTRI ORDINI DI ISTRUZIONE		RS	36.340.872,60
		CP	668.562.613,21
		CS	697.375.206,16

CONTO DEL BILANCIO - GESTIONE DELLE SPESE

pagamenti in c/residui (PR)		riaccertamento residui (R)				residui passivi da esercizi precedenti (EP)	
pagamenti in c/competenza (PC)		impegni (I)		economie di competenza (ECP)		residui passivi da esercizio di competenza (EC)	
totale pagamenti (TP)		fondo pluriennale vincolato (FPV)				totale residui passivi da riportare (TR)	
PR	5.263.773,84	R	-21.959,25			EP	2.641.813,87
PC	101.260.329,83	I	111.136.196,56	ECP	579.223,07	EC	9.875.866,73
TP	106.524.103,67	FPV	77.873,31			TR	12.517.680,60
PR	994.914,91	R	-69.907,45			EP	149.095,59
PC	595.901,20	I	1.347.284,20	ECP	156.270,10	EC	751.383,00
TP	1.590.816,11	FPV	244.266,00			TR	900.478,59
PR	6.258.688,75	R	-91.866,70			EP	2.790.909,46
PC	101.856.231,03	I	112.483.480,76	ECP	735.493,17	EC	10.627.249,73
TP	108.114.919,78	FPV	322.139,31			TR	13.418.159,19
PR	31.821.523,76	R	-840.561,86			EP	3.055.719,06
PC	600.273.771,60	I	653.412.375,43	ECP	1.759.005,72	EC	53.138.603,83
TP	632.095.295,36	FPV	7.516.354,39			TR	56.194.322,89
PR	488.374,62	R	-115.164,30			EP	19.529,00
PC	4.780.327,92	I	4.967.009,87	ECP	326.705,34	EC	186.681,95
TP	5.268.702,54	FPV	581.162,46			TR	206.210,95
PR	32.309.898,38	R	-955.726,16			EP	3.075.248,06
PC	605.054.099,52	I	658.379.385,30	ECP	2.085.711,06	EC	53.325.285,78
TP	637.363.997,90	FPV	8.097.516,85			TR	56.400.533,84

CONTO DEL BILANCIO - GESTIONE DELLE SPESE

MISSIONE PROGRAMMA TITOLO	DENOMINAZIONE	residui passivi al 01/01/2019 (RS)	
		previsioni definitive di competenza (CP)	
		previsioni definitive di cassa (CS)	
PROGRAMMA 3	EDILIZIA SCOLASTICA		
TITOLO 2	SPESE IN CONTO CAPITALE	RS	91.580,86
		CP	3.364.565,53
		CS	3.456.146,39
	TOTALE PROGRAMMA EDILIZIA SCOLASTICA	RS	91.580,86
		CP	3.364.565,53
		CS	3.456.146,39
PROGRAMMA 4	ISTRUZIONE UNIVERSITARIA		
TITOLO 1	SPESE CORRENTI	RS	7.072.225,27
		CP	106.275.124,73
		CS	112.328.891,25
TITOLO 2	SPESE IN CONTO CAPITALE	RS	456.839,47
		CP	11.364.409,40
		CS	11.821.248,87
	TOTALE PROGRAMMA ISTRUZIONE UNIVERSITARIA	RS	7.529.064,74
		CP	117.639.534,13
		CS	124.150.140,12
PROGRAMMA 6	SERVIZI AUSILIARI ALL'ISTRUZIONE		
TITOLO 1	SPESE CORRENTI	RS	849.261,67
		CP	24.981.236,52
		CS	25.786.356,27

CONTO DEL BILANCIO - GESTIONE DELLE SPESE

pagamenti in c/residui (PR)		riaccertamento residui (R)				residui passivi da esercizi precedenti (EP)	
pagamenti in c/competenza (PC)		impegni (I)		economie di competenza (ECP)		residui passivi da esercizio di competenza (EC)	
totale pagamenti (TP)		fondo pluriennale vincolato (FPV)				totale residui passivi da riportare (TR)	
PR	91.580,86	R	0,00			EP	0,00
PC	2.138.480,48	I	2.549.011,37	ECP	18.065,98	EC	410.530,89
TP	2.230.061,34	FPV	797.488,18			TR	410.530,89
PR	91.580,86	R	0,00			EP	0,00
PC	2.138.480,48	I	2.549.011,37	ECP	18.065,98	EC	410.530,89
TP	2.230.061,34	FPV	797.488,18			TR	410.530,89
PR	7.028.696,66	R	-10.087,46			EP	33.441,15
PC	92.366.073,83	I	100.230.277,22	ECP	2.329.227,06	EC	7.864.203,39
TP	99.394.770,49	FPV	3.715.620,45			TR	7.897.644,54
PR	454.512,72	R	-2.326,75			EP	0,00
PC	6.280.016,21	I	6.727.476,18	ECP	2.030.351,84	EC	447.459,97
TP	6.734.528,93	FPV	2.606.581,38			TR	447.459,97
PR	7.483.209,38	R	-12.414,21			EP	33.441,15
PC	98.646.090,04	I	106.957.753,40	ECP	4.359.578,90	EC	8.311.663,36
TP	106.129.299,42	FPV	6.322.201,83			TR	8.345.104,51
PR	835.233,12	R	0,00			EP	14.028,55
PC	23.051.854,96	I	23.759.024,02	ECP	851.210,06	EC	707.169,06
TP	23.887.088,08	FPV	371.002,44			TR	721.197,61

CONTO DEL BILANCIO - GESTIONE DELLE SPESE

MISSIONE PROGRAMMA TITOLO	DENOMINAZIONE	residui passivi al 01/01/2019 (RS)	
		previsioni definitive di competenza (CP)	
		previsioni definitive di cassa (CS)	
TOTALE PROGRAMMA SERVIZI AUSILIARI ALL'ISTRUZIONE		RS	849.261,67
		CP	24.981.236,52
		CS	25.786.356,27
PROGRAMMA 7	DIRITTO ALLO STUDIO		
TITOLO 1	SPESE CORRENTI	RS	241.055,97
		CP	10.536.183,74
		CS	10.772.900,13
TOTALE PROGRAMMA DIRITTO ALLO STUDIO		RS	241.055,97
		CP	10.536.183,74
		CS	10.772.900,13
TOTALE MISSIONE		RS	54.193.300,75
		CP	938.625.246,37
		CS	982.660.212,04

CONTO DEL BILANCIO - GESTIONE DELLE SPESE

pagamenti in c/residui (PR)		riaccertamento residui (R)		residui passivi da esercizi precedenti (EP)			
pagamenti in c/competenza (PC)		impegni (I)		economie di competenza (ECP)		residui passivi da esercizio di competenza (EC)	
totale pagamenti (TP)		fondo pluriennale vincolato (FPV)		totale residui passivi da riportare (TR)			
PR	835.233,12	R	0,00			EP	14.028,55
PC	23.051.854,96	I	23.759.024,02	ECP	851.210,06	EC	707.169,06
TP	23.887.088,08	FPV	371.002,44			TR	721.197,61
PR	223.325,68	R	-3.983,26			EP	13.747,03
PC	7.215.931,21	I	7.427.970,72	ECP	2.632.301,01	EC	212.039,51
TP	7.439.256,89	FPV	475.912,01			TR	225.786,54
PR	223.325,68	R	-3.983,26			EP	13.747,03
PC	7.215.931,21	I	7.427.970,72	ECP	2.632.301,01	EC	212.039,51
TP	7.439.256,89	FPV	475.912,01			TR	225.786,54
PR	47.201.936,17	R	-1.063.990,33			EP	5.927.374,25
PC	837.962.687,24	I	911.556.625,57	ECP	10.682.360,18	EC	73.593.938,33
TP	885.164.623,41	FPV	16.386.260,62			TR	79.521.312,58

CONTO DEL BILANCIO - GESTIONE DELLE SPESE

MISSIONE PROGRAMMA TITOLO	DENOMINAZIONE	residui passivi al 01/01/2019 (RS)	
		previsioni definitive di competenza (CP)	
		previsioni definitive di cassa (CS)	
MISSIONE 5	TUTELA E VALORIZZAZIONE DEI BENI E ATTIVITÀ CULTURALI		
PROGRAMMA 1	VALORIZZAZIONE DEI BENI DI INTERESSE STORICO		
TITOLO 1	SPESE CORRENTI	RS	306.111,62
		CP	2.739.679,84
		CS	3.022.127,06
TITOLO 2	SPESE IN CONTO CAPITALE	RS	567.223,64
		CP	10.357.173,96
		CS	10.924.397,60
TOTALE PROGRAMMA VALORIZZAZIONE DEI BENI DI INTERESSE STORICO		RS	873.335,26
		CP	13.096.853,80
		CS	13.946.524,66
PROGRAMMA 2	ATTIVITÀ CULTURALI E INTERVENTI DIVERSI NEL SETTORE CULTURALE		
TITOLO 1	SPESE CORRENTI	RS	2.199.839,78
		CP	65.264.555,88
		CS	65.938.021,59
TITOLO 2	SPESE IN CONTO CAPITALE	RS	1.195.585,48
		CP	20.154.759,41
		CS	20.889.946,50
TOTALE PROGRAMMA ATTIVITÀ CULTURALI E INTERVENTI DIVERSI NEL SETTORE CULTURALE		RS	3.395.425,26
		CP	85.419.315,29
		CS	86.827.968,09

CONTO DEL BILANCIO - GESTIONE DELLE SPESE

pagamenti in c/residui (PR)		riaccertamento residui (R)				residui passivi da esercizi precedenti (EP)	
pagamenti in c/competenza (PC)		impegni (I)		economie di competenza (ECP)		residui passivi da esercizio di competenza (EC)	
totale pagamenti (TP)		fondo pluriennale vincolato (FPV)				totale residui passivi da riportare (TR)	
PR	275.907,66	R	-524,60			EP	29.679,36
PC	1.890.334,12	I	2.280.607,65	ECP	60.397,77	EC	390.273,53
TP	2.166.241,78	FPV	398.674,42			TR	419.952,89
PR	564.687,63	R				EP	2.536,00
PC	4.026.640,08	I	4.593.737,70	ECP	445.495,53	EC	567.097,62
TP	4.591.327,71	FPV	5.317.940,73			TR	569.633,62
PR	840.595,29	R	-524,60			EP	32.215,36
PC	5.916.974,20	I	6.874.345,35	ECP	505.893,30	EC	957.371,15
TP	6.757.569,49	FPV	5.716.615,15			TR	989.586,51
PR	2.115.158,87	R	-37.872,82			EP	46.808,09
PC	55.503.655,86	I	57.996.420,44	ECP	1.508.184,41	EC	2.492.764,58
TP	57.618.814,73	FPV	5.759.951,03			TR	2.539.572,67
PR	887.345,90	R	-58.865,22			EP	249.374,36
PC	12.195.475,34	I	14.810.343,58	ECP	591.823,25	EC	2.614.868,24
TP	13.082.821,24	FPV	4.752.592,58			TR	2.864.242,60
PR	3.002.504,77	R	-96.738,04			EP	296.182,45
PC	67.699.131,20	I	72.806.764,02	ECP	2.100.007,66	EC	5.107.632,82
TP	70.701.635,97	FPV	10.512.543,61			TR	5.403.815,27

CONTO DEL BILANCIO - GESTIONE DELLE SPESE

MISSIONE PROGRAMMA TITOLO	DENOMINAZIONE	residui passivi al 01/01/2019 (RS)	
		previsioni definitive di competenza (CP)	
		previsioni definitive di cassa (CS)	
TOTALE MISSIONE		RS	4.268.760,52
		CP	98.516.169,09
		CS	100.774.492,75

CONTO DEL BILANCIO - GESTIONE DELLE SPESE

pagamenti in c/residui (PR)		riaccertamento residui (R)		residui passivi da esercizi precedenti (EP)			
pagamenti in c/competenza (PC)		impegni (I)		economie di competenza (ECP)		residui passivi da esercizio di competenza (EC)	
totale pagamenti (TP)		fondo pluriennale vincolato (FPV)				totale residui passivi da riportare (TR)	
PR	3.843.100,06	R	-97.262,64	EP		EP	328.397,81
PC	73.616.105,40	I	79.681.109,37	ECP	2.605.900,96	EC	6.065.003,97
TP	77.459.205,46	FPV	16.229.158,76			TR	6.393.401,78

CONTO DEL BILANCIO - GESTIONE DELLE SPESE

MISSIONE PROGRAMMA TITOLO	DENOMINAZIONE	residui passivi al 01/01/2019 (RS)	
		previsioni definitive di competenza (CP)	
		previsioni definitive di cassa (CS)	
MISSIONE 6	POLITICHE GIOVANILI, SPORT E TEMPO LIBERO		
PROGRAMMA 1	SPORT E TEMPO LIBERO		
TITOLO 1	SPESE CORRENTI	RS	1.929.446,44
		CP	5.986.499,37
		CS	7.908.826,16
TITOLO 2	SPESE IN CONTO CAPITALE	RS	1.795.629,34
		CP	49.176.485,96
		CS	30.681.655,28
TOTALE PROGRAMMA SPORT E TEMPO LIBERO		RS	3.725.075,78
		CP	55.162.985,33
		CS	38.590.481,44
PROGRAMMA 2	GIOVANI		
TITOLO 1	SPESE CORRENTI	RS	524.138,61
		CP	11.870.713,85
		CS	12.341.065,81
TITOLO 2	SPESE IN CONTO CAPITALE	RS	508.221,85
		CP	4.964.980,07
		CS	5.310.901,14
TOTALE PROGRAMMA GIOVANI		RS	1.032.360,46
		CP	16.835.693,92
		CS	17.651.966,95

CONTO DEL BILANCIO - GESTIONE DELLE SPESE

pagamenti in c/residui (PR)		riaccertamento residui (R)				residui passivi da esercizi precedenti (EP)	
pagamenti in c/competenza (PC)		impegni (I)		economie di competenza (ECP)		residui passivi da esercizio di competenza (EC)	
totale pagamenti (TP)		fondo pluriennale vincolato (FPV)				totale residui passivi da riportare (TR)	
PR	1.592.120,93	R	-167.233,27			EP	170.092,24
PC	4.101.151,60	I	5.807.742,67	ECP	164.756,70	EC	1.706.591,07
TP	5.693.272,53	FPV	14.000,00			TR	1.876.683,31
PR	635.661,11	R	-222.446,87			EP	937.521,36
PC	19.711.836,71	I	25.233.605,47	ECP	294.687,90	EC	5.521.768,76
TP	20.347.497,82	FPV	23.648.192,59			TR	6.459.290,12
PR	2.227.782,04	R	-389.680,14			EP	1.107.613,60
PC	23.812.988,31	I	31.041.348,14	ECP	459.444,60	EC	7.228.359,83
TP	26.040.770,35	FPV	23.662.192,59			TR	8.335.973,43
PR	516.394,80	R	-2.321,49			EP	5.422,32
PC	10.333.667,82	I	10.848.207,74	ECP	18.720,22	EC	514.539,92
TP	10.850.062,62	FPV	1.003.785,89			TR	519.962,24
PR	500.594,00	R	0,00			EP	7.627,85
PC	2.561.552,12	I	4.238.067,68	ECP	26.472,49	EC	1.676.515,56
TP	3.062.146,12	FPV	700.439,90			TR	1.684.143,41
PR	1.016.988,80	R	-2.321,49			EP	13.050,17
PC	12.895.219,94	I	15.086.275,42	ECP	45.192,71	EC	2.191.055,48
TP	13.912.208,74	FPV	1.704.225,79			TR	2.204.105,65

CONTO DEL BILANCIO - GESTIONE DELLE SPESE

MISSIONE PROGRAMMA TITOLO	DENOMINAZIONE	residui passivi al 01/01/2019 (RS)	
		previsioni definitive di competenza (CP)	
		previsioni definitive di cassa (CS)	
TOTALE MISSIONE		RS	4.757.436,24
		CP	71.998.679,25
		CS	56.242.448,39

CONTO DEL BILANCIO - GESTIONE DELLE SPESE

pagamenti in c/residui (PR)		riaccertamento residui (R)		residui passivi da esercizi precedenti (EP)	
pagamenti in c/competenza (PC)		impegni (I)		economie di competenza (ECP)	
residui passivi da esercizio di competenza (EC)		fondi pluriennali vincolati (FPV)		totale residui passivi da riportare (TR)	
PR	3.244.770,84	R	-392.001,63	EP	1.120.663,77
PC	36.708.208,25	I	46.127.623,56	ECP	504.637,31
TP	39.952.979,09	FPV	25.366.418,38	EC	9.419.415,31
				TR	10.540.079,08

CONTO DEL BILANCIO - GESTIONE DELLE SPESE

MISSIONE PROGRAMMA TITOLO	DENOMINAZIONE	residui passivi al 01/01/2019 (RS)	
		previsioni definitive di competenza (CP)	
		previsioni definitive di cassa (CS)	
MISSIONE 7	TURISMO		
PROGRAMMA 1	SVILUPPO E LA VALORIZZAZIONE DEL TURISMO		
TITOLO 1	SPESE CORRENTI	RS	2.256.797,87
		CP	27.430.839,13
		CS	29.674.007,94
TITOLO 2	SPESE IN CONTO CAPITALE	RS	1.787.457,09
		CP	22.338.769,30
		CS	21.354.344,51
TOTALE PROGRAMMA SVILUPPO E LA VALORIZZAZIONE DEL TURISMO		RS	4.044.254,96
		CP	49.769.608,43
		CS	51.028.352,45
TOTALE MISSIONE		RS	4.044.254,96
		CP	49.769.608,43
		CS	51.028.352,45

CONTO DEL BILANCIO - GESTIONE DELLE SPESE

pagamenti in c/residui (PR)		riaccertamento residui (R)				residui passivi da esercizi precedenti (EP)	
pagamenti in c/competenza (PC)		impegni (I)		economie di competenza (ECP)		residui passivi da esercizio di competenza (EC)	
totale pagamenti (TP)		fondo pluriennale vincolato (FPV)				totale residui passivi da riportare (TR)	
PR	2.245.405,64	R	-6.400,01			EP	4.992,22
PC	24.357.961,64	I	25.166.206,87	ECP	428.530,76	EC	808.245,23
TP	26.603.367,28	FPV	1.836.101,50			TR	813.237,45
PR	1.782.192,09	R	0,00			EP	5.265,00
PC	10.086.314,26	I	11.777.281,54	ECP	566.898,76	EC	1.690.967,28
TP	11.868.506,35	FPV	9.994.589,00			TR	1.696.232,28
PR	4.027.597,73	R	-6.400,01			EP	10.257,22
PC	34.444.275,90	I	36.943.488,41	ECP	995.429,52	EC	2.499.212,51
TP	38.471.873,63	FPV	11.830.690,50			TR	2.509.469,73
PR	4.027.597,73	R	-6.400,01			EP	10.257,22
PC	34.444.275,90	I	36.943.488,41	ECP	995.429,52	EC	2.499.212,51
TP	38.471.873,63	FPV	11.830.690,50			TR	2.509.469,73

CONTO DEL BILANCIO - GESTIONE DELLE SPESE

MISSIONE PROGRAMMA TITOLO	DENOMINAZIONE	residui passivi al 01/01/2019 (RS)	
		previsioni definitive di competenza (CP)	
		previsioni definitive di cassa (CS)	
MISSIONE 8	ASSETTO DEL TERRITORIO ED EDILIZIA ABITATIVA		
PROGRAMMA 2	EDILIZIA RESIDENZIALE PUBBLICA E LOCALE E PIANI DI EDILIZIA ECONOMICO-POPOLARE		
TITOLO 1	SPESE CORRENTI	RS	286.157,01
		CP	3.848.724,02
		CS	4.097.112,91
TITOLO 2	SPESE IN CONTO CAPITALE	RS	10.794.143,00
		CP	131.691.277,25
		CS	103.536.523,52
TITOLO 3	SPESE PER INCREMENTO ATTIVITÀ FINANZIARIE	RS	112.820,00
		CP	190.702.289,00
		CS	148.815.109,00
TOTALE PROGRAMMA	EDILIZIA RESIDENZIALE PUBBLICA E LOCALE E PIANI DI EDILIZIA ECONOMICO-POPOLARE	RS	11.193.120,01
		CP	326.242.290,27
		CS	256.448.745,43
TOTALE MISSIONE		RS	11.193.120,01
		CP	326.242.290,27
		CS	256.448.745,43

CONTO DEL BILANCIO - GESTIONE DELLE SPESE

pagamenti in c/residui (PR)		riaccertamento residui (R)		residui passivi da esercizi precedenti (EP)			
pagamenti in c/competenza (PC)		impegni (I)		economie di competenza (ECP)		residui passivi da esercizio di competenza (EC)	
totale pagamenti (TP)		fondo pluriennale vincolato (FPV)				totale residui passivi da riportare (TR)	
PR	272.748,89	R	-1.171,48			EP	12.236,64
PC	3.403.928,26	I	3.846.500,30	ECP	2.223,72	EC	442.572,04
TP	3.676.677,15	FPV	0,00			TR	454.808,68
PR	10.249.175,00	R	-516.160,00			EP	28.808,00
PC	81.666.960,22	I	98.238.392,22	ECP	3.661.195,24	EC	16.571.432,00
TP	91.916.135,22	FPV	29.791.689,79			TR	16.600.240,00
PR	112.820,00	R	0,00			EP	0,00
PC	148.701.289,00	I	190.701.289,00	ECP	1.000,00	EC	42.000.000,00
TP	148.814.109,00	FPV	0,00			TR	42.000.000,00
PR	10.634.743,89	R	-517.331,48			EP	41.044,64
PC	233.772.177,48	I	292.786.181,52	ECP	3.664.418,96	EC	59.014.004,04
TP	244.406.921,37	FPV	29.791.689,79			TR	59.055.048,68
PR	10.634.743,89	R	-517.331,48			EP	41.044,64
PC	233.772.177,48	I	292.786.181,52	ECP	3.664.418,96	EC	59.014.004,04
TP	244.406.921,37	FPV	29.791.689,79			TR	59.055.048,68

CONTO DEL BILANCIO - GESTIONE DELLE SPESE

MISSIONE PROGRAMMA TITOLO	DENOMINAZIONE	residui passivi al 01/01/2019 (RS)	
		previsioni definitive di competenza (CP)	
		previsioni definitive di cassa (CS)	
MISSIONE 9	SVILUPPO SOSTENIBILE E TUTELA DEL TERRITORIO E DELL'AMBIENTE		
PROGRAMMA 1	DIFESA DEL SUOLO		
TITOLO 1	SPESE CORRENTI	RS	948.301,53
		CP	6.904.964,35
		CS	7.803.428,23
TITOLO 2	SPESE IN CONTO CAPITALE	RS	730.319,50
		CP	1.846.272,64
		CS	2.576.592,14
TOTALE PROGRAMMA DIFESA DEL SUOLO		RS	1.678.621,03
		CP	8.751.236,99
		CS	10.380.020,37
PROGRAMMA 2	TUTELA, VALORIZZAZIONE E RECUPERO AMBIENTALE		
TITOLO 1	SPESE CORRENTI	RS	993.814,52
		CP	13.168.398,13
		CS	14.092.100,89
TITOLO 2	SPESE IN CONTO CAPITALE	RS	48.206,65
		CP	1.291.551,06
		CS	1.339.757,71
TOTALE PROGRAMMA TUTELA, VALORIZZAZIONE E RECUPERO AMBIENTALE		RS	1.042.021,17
		CP	14.459.949,19
		CS	15.431.858,60

CONTO DEL BILANCIO - GESTIONE DELLE SPESE

pagamenti in c/residui (PR)		riaccertamento residui (R)				residui passivi da esercizi precedenti (EP)	
pagamenti in c/competenza (PC)		impegni (I)		economie di competenza (ECP)		residui passivi da esercizio di competenza (EC)	
totale pagamenti (TP)		fondo pluriennale vincolato (FPV)				totale residui passivi da riportare (TR)	
PR	687.326,75	R	-145.715,10			EP	115.259,68
PC	5.052.762,03	I	6.102.263,98	ECP	470.547,01	EC	1.049.501,95
TP	5.740.088,78	FPV	332.153,36			TR	1.164.761,63
PR	723.218,99	R	0,00			EP	7.100,51
PC	820.973,05	I	1.727.515,56	ECP	79.359,57	EC	906.542,51
TP	1.544.192,04	FPV	39.397,51			TR	913.643,02
PR	1.410.545,74	R	-145.715,10			EP	122.360,19
PC	5.873.735,08	I	7.829.779,54	ECP	549.906,58	EC	1.956.044,46
TP	7.284.280,82	FPV	371.550,87			TR	2.078.404,65
PR	829.466,71	R	-11.666,65			EP	152.681,16
PC	8.842.807,87	I	10.218.211,52	ECP	669.748,59	EC	1.375.403,65
TP	9.672.274,58	FPV	2.280.438,02			TR	1.528.084,81
PR	48.206,65	R	0,00			EP	0,00
PC	1.224.790,71	I	1.225.606,89	ECP	201,64	EC	816,18
TP	1.272.997,36	FPV	65.742,53			TR	816,18
PR	877.673,36	R	-11.666,65			EP	152.681,16
PC	10.067.598,58	I	11.443.818,41	ECP	669.950,23	EC	1.376.219,83
TP	10.945.271,94	FPV	2.346.180,55			TR	1.528.900,99

CONTO DEL BILANCIO - GESTIONE DELLE SPESE

MISSIONE PROGRAMMA TITOLO	DENOMINAZIONE	residui passivi al 01/01/2019 (RS)	
		previsioni definitive di competenza (CP)	
		previsioni definitive di cassa (CS)	
PROGRAMMA 3	RIFIUTI		
TITOLO 1	SPESE CORRENTI	RS	62.693,04
		CP	809.349,16
		CS	861.667,84
TITOLO 2	SPESE IN CONTO CAPITALE	RS	3.621.898,86
		CP	17.468.981,96
		CS	21.090.880,82
TOTALE PROGRAMMA RIFIUTI		RS	3.684.591,90
		CP	18.278.331,12
		CS	21.952.548,66
PROGRAMMA 4	SERVIZIO IDRICO INTEGRATO		
TITOLO 1	SPESE CORRENTI	RS	253.574,34
		CP	3.572.437,30
		CS	3.786.480,55
TITOLO 2	SPESE IN CONTO CAPITALE	RS	1.446.521,80
		CP	43.033.560,35
		CS	28.611.099,85
TOTALE PROGRAMMA SERVIZIO IDRICO INTEGRATO		RS	1.700.096,14
		CP	46.605.997,65
		CS	32.397.580,40
PROGRAMMA 5	AREE PROTETTE, PARCHI NATURALI, PROTEZIONE NATURALISTICA E FORESTAZIONE		

CONTO DEL BILANCIO - GESTIONE DELLE SPESE

pagamenti in c/residui (PR)		riaccertamento residui (R)				residui passivi da esercizi precedenti (EP)	
pagamenti in c/competenza (PC)		impegni (I)		economie di competenza (ECP)		residui passivi da esercizio di competenza (EC)	
totale pagamenti (TP)		fondo pluriennale vincolato (FPV)				totale residui passivi da riportare (TR)	
PR	58.989,75	R	0,00			EP	3.703,29
PC	718.669,47	I	809.349,16	ECP	0,00	EC	90.679,69
TP	777.659,22	FPV	0,00			TR	94.382,98
PR	3.614.812,15	R	-7.086,71			EP	0,00
PC	8.363.890,35	I	10.073.097,28	ECP	156.564,95	EC	1.709.206,93
TP	11.978.702,50	FPV	7.239.319,73			TR	1.709.206,93
PR	3.673.801,90	R	-7.086,71			EP	3.703,29
PC	9.082.559,82	I	10.882.446,44	ECP	156.564,95	EC	1.799.886,62
TP	12.756.361,72	FPV	7.239.319,73			TR	1.803.589,91
PR	240.658,07	R	0,00			EP	12.916,27
PC	2.850.772,13	I	3.193.591,32	ECP	170.596,65	EC	342.819,19
TP	3.091.430,20	FPV	208.249,33			TR	355.735,46
PR	1.443.178,94	R	-73,31			EP	3.269,55
PC	15.950.018,38	I	17.417.221,12	ECP	5.028.860,19	EC	1.467.202,74
TP	17.393.197,32	FPV	20.587.479,04			TR	1.470.472,29
PR	1.683.837,01	R	-73,31			EP	16.185,82
PC	18.800.790,51	I	20.610.812,44	ECP	5.199.456,84	EC	1.810.021,93
TP	20.484.627,52	FPV	20.795.728,37			TR	1.826.207,75

CONTO DEL BILANCIO - GESTIONE DELLE SPESE

MISSIONE PROGRAMMA TITOLO	DENOMINAZIONE	residui passivi al 01/01/2019 (RS)	
		previsioni definitive di competenza (CP)	
		previsioni definitive di cassa (CS)	
TITOLO 1	SPESE CORRENTI	RS	3.395.171,28
		CP	35.235.985,28
		CS	38.275.137,98
TITOLO 2	SPESE IN CONTO CAPITALE	RS	27.448.661,62
		CP	79.360.589,24
		CS	106.809.250,86
TOTALE PROGRAMMA AREE PROTETTE, PARCHI NATURALI, PROTEZIONE NATURALISTICA E FORESTAZIONE		RS	30.843.832,90
		CP	114.596.574,52
		CS	145.084.388,84
PROGRAMMA 8	QUALITÀ DELL'ARIA E RIDUZIONE DELL'INQUINAMENTO		
TITOLO 1	SPESE CORRENTI	RS	313.712,37
		CP	1.224.411,93
		CS	1.527.478,72
TITOLO 2	SPESE IN CONTO CAPITALE	RS	0,00
		CP	111.364,65
		CS	111.364,65
TOTALE PROGRAMMA QUALITÀ DELL'ARIA E RIDUZIONE DELL'INQUINAMENTO		RS	313.712,37
		CP	1.335.776,58
		CS	1.638.843,37
TOTALE MISSIONE		RS	39.262.875,51
		CP	204.027.866,05
		CS	226.885.240,24

CONTO DEL BILANCIO - GESTIONE DELLE SPESE

pagamenti in c/residui (PR)		riaccertamento residui (R)				residui passivi da esercizi precedenti (EP)	
pagamenti in c/competenza (PC)		impegni (I)		economie di competenza (ECP)		residui passivi da esercizio di competenza (EC)	
totale pagamenti (TP)		fondo pluriennale vincolato (FPV)				totale residui passivi da riportare (TR)	
PR	3.195.102,52	R	-54.841,07			EP	145.227,69
PC	26.797.670,20	I	31.577.946,22	ECP	1.026.093,24	EC	4.780.276,02
TP	29.992.772,72	FPV	2.631.945,82			TR	4.925.503,71
PR	20.797.534,18	R	-1.822.989,36			EP	4.828.138,08
PC	32.687.829,26	I	45.831.780,64	ECP	11.800.582,15	EC	13.143.951,38
TP	53.485.363,44	FPV	21.728.226,45			TR	17.972.089,46
PR	23.992.636,70	R	-1.877.830,43			EP	4.973.365,77
PC	59.485.499,46	I	77.409.726,86	ECP	12.826.675,39	EC	17.924.227,40
TP	83.478.136,16	FPV	24.360.172,27			TR	22.897.593,17
PR	232.322,41	R	0,00			EP	81.389,96
PC	830.745,82	I	1.044.633,36	ECP	86.142,82	EC	213.887,54
TP	1.063.068,23	FPV	93.635,75			TR	295.277,50
PR	0,00	R	0,00			EP	0,00
PC	0,00	I	8.265,50	ECP	35.654,50	EC	8.265,50
TP	0,00	FPV	67.444,65			TR	8.265,50
PR	232.322,41	R	0,00			EP	81.389,96
PC	830.745,82	I	1.052.898,86	ECP	121.797,32	EC	222.153,04
TP	1.063.068,23	FPV	161.080,40			TR	303.543,00
PR	31.870.817,12	R	-2.042.372,20			EP	5.349.686,19
PC	104.140.929,27	I	129.229.482,55	ECP	19.524.351,31	EC	25.088.553,28
TP	136.011.746,39	FPV	55.274.032,19			TR	30.438.239,47

CONTO DEL BILANCIO - GESTIONE DELLE SPESE

MISSIONE PROGRAMMA TITOLO	DENOMINAZIONE	residui passivi al 01/01/2019 (RS)	
		previsioni definitive di competenza (CP)	
		previsioni definitive di cassa (CS)	
MISSIONE 10	TRASPORTI E DIRITTO ALLA MOBILITÀ		
PROGRAMMA 1	TRASPORTO FERROVIARIO		
TITOLO 1	SPESE CORRENTI	RS	38.873,58
		CP	8.859.542,68
		CS	7.291.974,68
TITOLO 2	SPESE IN CONTO CAPITALE	RS	0,00
		CP	10.346.331,00
		CS	8.581.132,00
TOTALE PROGRAMMA TRASPORTO FERROVIARIO		RS	38.873,58
		CP	19.205.873,68
		CS	15.873.106,68
PROGRAMMA 2	TRASPORTO PUBBLICO LOCALE		
TITOLO 1	SPESE CORRENTI	RS	4.061.968,82
		CP	209.701.017,92
		CS	211.716.854,89
TITOLO 2	SPESE IN CONTO CAPITALE	RS	2.368.066,93
		CP	87.225.944,50
		CS	52.544.361,99
TOTALE PROGRAMMA TRASPORTO PUBBLICO LOCALE		RS	6.430.035,75
		CP	296.926.962,42
		CS	264.261.216,88

CONTO DEL BILANCIO - GESTIONE DELLE SPESE

pagamenti in c/residui (PR)		riaccertamento residui (R)				residui passivi da esercizi precedenti (EP)	
pagamenti in c/competenza (PC)		impegni (I)		economie di competenza (ECP)		residui passivi da esercizio di competenza (EC)	
totale pagamenti (TP)		fondo pluriennale vincolato (FPV)				totale residui passivi da riportare (TR)	
PR	36.627,63	R	0,00			EP	2.245,95
PC	4.864.133,79	I	5.409.847,32	ECP	288.937,16	EC	545.713,53
TP	4.900.761,42	FPV	3.160.758,20			TR	547.959,48
PR	0,00	R	0,00			EP	0,00
PC	2.524.139,67	I	2.524.139,67	ECP	1.871.860,33	EC	0,00
TP	2.524.139,67	FPV	5.950.331,00			TR	0,00
PR	36.627,63	R	0,00			EP	2.245,95
PC	7.388.273,46	I	7.933.986,99	ECP	2.160.797,49	EC	545.713,53
TP	7.424.901,09	FPV	9.111.089,20			TR	547.959,48
PR	4.030.080,10	R	-9.199,57			EP	22.689,15
PC	141.520.979,91	I	162.238.784,88	ECP	1.403.717,37	EC	20.717.804,97
TP	145.551.060,01	FPV	46.058.515,67			TR	20.740.494,12
PR	2.338.429,89	R	-1.471,20			EP	28.165,84
PC	39.523.189,49	I	45.558.877,79	ECP	1.546.449,08	EC	6.035.688,30
TP	41.861.619,38	FPV	40.120.617,63			TR	6.063.854,14
PR	6.368.509,99	R	-10.670,77			EP	50.854,99
PC	181.044.169,40	I	207.797.662,67	ECP	2.950.166,45	EC	26.753.493,27
TP	187.412.679,39	FPV	86.179.133,30			TR	26.804.348,26

CONTO DEL BILANCIO - GESTIONE DELLE SPESE

MISSIONE PROGRAMMA TITOLO	DENOMINAZIONE	residui passivi al 01/01/2019 (RS)	
		previsioni definitive di competenza (CP)	
		previsioni definitive di cassa (CS)	
PROGRAMMA 4	ALTRE MODALITÀ DI TRASPORTO		
TITOLO 1	SPESE CORRENTI	RS	62.831,82
		CP	1.613.658,67
		CS	1.665.980,52
TOTALE PROGRAMMA ALTRE MODALITÀ DI TRASPORTO		RS	62.831,82
		CP	1.613.658,67
		CS	1.665.980,52
PROGRAMMA 5	VIABILITÀ E INFRASTRUTTURE STRADALI		
TITOLO 1	SPESE CORRENTI	RS	6.366.794,14
		CP	65.297.211,06
		CS	69.747.959,33
TITOLO 2	SPESE IN CONTO CAPITALE	RS	16.446.480,31
		CP	401.304.743,95
		CS	225.805.306,78
TOTALE PROGRAMMA VIABILITÀ E INFRASTRUTTURE STRADALI		RS	22.813.274,45
		CP	466.601.955,01
		CS	295.553.266,11
TOTALE MISSIONE		RS	29.345.015,60
		CP	784.348.449,78
		CS	577.353.570,19

CONTO DEL BILANCIO - GESTIONE DELLE SPESE

pagamenti in c/residui (PR)		riaccertamento residui (R)				residui passivi da esercizi precedenti (EP)	
pagamenti in c/competenza (PC)		impegni (I)		economie di competenza (ECP)		residui passivi da esercizio di competenza (EC)	
totale pagamenti (TP)		fondo pluriennale vincolato (FPV)				totale residui passivi da riportare (TR)	
PR	59.760,85	R	0,00			EP	3.070,97
PC	728.063,88	I	1.613.658,67	ECP	0,00	EC	885.594,79
TP	787.824,73	FPV	0,00			TR	888.665,76
PR	59.760,85	R	0,00			EP	3.070,97
PC	728.063,88	I	1.613.658,67	ECP	0,00	EC	885.594,79
TP	787.824,73	FPV	0,00			TR	888.665,76
PR	5.723.189,98	R	-51.733,82			EP	591.870,34
PC	53.857.593,72	I	61.288.812,39	ECP	1.574.555,35	EC	7.431.218,67
TP	59.580.783,70	FPV	2.433.843,32			TR	8.023.089,01
PR	12.815.677,27	R	-125.322,20			EP	3.505.480,84
PC	133.517.023,09	I	142.412.259,89	ECP	16.490.509,39	EC	8.895.236,80
TP	146.332.700,36	FPV	242.401.974,67			TR	12.400.717,64
PR	18.538.867,25	R	-177.056,02			EP	4.097.351,18
PC	187.374.616,81	I	203.701.072,28	ECP	18.065.064,74	EC	16.326.455,47
TP	205.913.484,06	FPV	244.835.817,99			TR	20.423.806,65
PR	25.003.765,72	R	-187.726,79			EP	4.153.523,09
PC	376.535.123,55	I	421.046.380,61	ECP	23.176.028,68	EC	44.511.257,06
TP	401.538.889,27	FPV	340.126.040,49			TR	48.664.780,15

CONTO DEL BILANCIO - GESTIONE DELLE SPESE

MISSIONE PROGRAMMA TITOLO	DENOMINAZIONE	residui passivi al 01/01/2019 (RS)	
		previsioni definitive di competenza (CP)	
		previsioni definitive di cassa (CS)	
MISSIONE 11	SOCCORSO CIVILE		
PROGRAMMA 1	SISTEMA DI PROTEZIONE CIVILE		
TITOLO 1	SPESE CORRENTI	RS	3.150.327,32
		CP	23.527.959,69
		CS	26.655.863,64
TITOLO 2	SPESE IN CONTO CAPITALE	RS	922.101,05
		CP	27.464.133,71
		CS	28.386.234,76
TOTALE PROGRAMMA SISTEMA DI PROTEZIONE CIVILE		RS	4.072.428,37
		CP	50.992.093,40
		CS	55.042.098,40
TOTALE MISSIONE		RS	4.072.428,37
		CP	50.992.093,40
		CS	55.042.098,40

CONTO DEL BILANCIO - GESTIONE DELLE SPESE

pagamenti in c/residui (PR)		riaccertamento residui (R)				residui passivi da esercizi precedenti (EP)	
pagamenti in c/competenza (PC)		impegni (I)		economie di competenza (ECP)		residui passivi da esercizio di competenza (EC)	
totale pagamenti (TP)		fondo pluriennale vincolato (FPV)				totale residui passivi da riportare (TR)	
PR	3.150.327,32	R	0,00			EP	0,00
PC	21.094.309,72	I	23.505.536,32	ECP	0,00	EC	2.411.226,60
TP	24.244.637,04	FPV	22.423,37			TR	2.411.226,60
PR	922.101,05	R	0,00			EP	0,00
PC	27.464.133,71	I	27.464.133,71	ECP	0,00	EC	0,00
TP	28.386.234,76	FPV	0,00			TR	0,00
PR	4.072.428,37	R	0,00			EP	0,00
PC	48.558.443,43	I	50.969.670,03	ECP	0,00	EC	2.411.226,60
TP	52.630.871,80	FPV	22.423,37			TR	2.411.226,60
PR	4.072.428,37	R	0,00			EP	0,00
PC	48.558.443,43	I	50.969.670,03	ECP	0,00	EC	2.411.226,60
TP	52.630.871,80	FPV	22.423,37			TR	2.411.226,60

CONTO DEL BILANCIO - GESTIONE DELLE SPESE

MISSIONE PROGRAMMA TITOLO	DENOMINAZIONE	residui passivi al 01/01/2019 (RS)	
		previsioni definitive di competenza (CP)	
		previsioni definitive di cassa (CS)	
MISSIONE 12	DIRITTI SOCIALI, POLITICHE SOCIALI E FAMIGLIA		
PROGRAMMA 1	INTERVENTI PER L'INFANZIA E I MINORI E PER ASILI NIDO		
TITOLO 1	SPESE CORRENTI	RS	1.313.024,57
		CP	61.343.483,51
		CS	62.644.845,41
TITOLO 2	SPESE IN CONTO CAPITALE	RS	0,00
		CP	4.000,00
		CS	4.000,00
TOTALE PROGRAMMA INTERVENTI PER L'INFANZIA E I MINORI E PER ASILI NIDO		RS	1.313.024,57
		CP	61.347.483,51
		CS	62.648.845,41
PROGRAMMA 2	INTERVENTI PER LA DISABILITÀ		
TITOLO 1	SPESE CORRENTI	RS	39.942,38
		CP	285.291.318,53
		CS	285.179.183,71
TITOLO 2	SPESE IN CONTO CAPITALE	RS	0,00
		CP	450.337,66
		CS	450.337,66
TOTALE PROGRAMMA INTERVENTI PER LA DISABILITÀ		RS	39.942,38
		CP	285.741.656,19
		CS	285.629.521,37

CONTO DEL BILANCIO - GESTIONE DELLE SPESE

pagamenti in c/residui (PR)		riaccertamento residui (R)				residui passivi da esercizi precedenti (EP)	
pagamenti in c/competenza (PC)		impegni (I)		economie di competenza (ECP)		residui passivi da esercizio di competenza (EC)	
totale pagamenti (TP)		fondo pluriennale vincolato (FPV)				totale residui passivi da riportare (TR)	
PR	873.250,36	R	-278.678,17			EP	161.096,04
PC	33.145.939,56	I	47.494.575,49	ECP	4.990.717,15	EC	14.348.635,93
TP	34.019.189,92	FPV	8.858.190,87			TR	14.509.731,97
PR	0,00	R	0,00			EP	0,00
PC	3.050,00	I	3.050,00	ECP	950,00	EC	0,00
TP	3.050,00	FPV	0,00			TR	0,00
PR	873.250,36	R	-278.678,17			EP	161.096,04
PC	33.148.989,56	I	47.497.625,49	ECP	4.991.667,15	EC	14.348.635,93
TP	34.022.239,92	FPV	8.858.190,87			TR	14.509.731,97
PR	37.398,74	R	0,00			EP	2.543,64
PC	282.921.023,38	I	282.987.390,31	ECP	99.622,28	EC	66.366,93
TP	282.958.422,12	FPV	2.204.305,94			TR	68.910,57
PR	0,00	R	0,00			EP	0,00
PC	259.037,92	I	259.037,92	ECP	17.649,74	EC	0,00
TP	259.037,92	FPV	173.650,00			TR	0,00
PR	37.398,74	R	0,00			EP	2.543,64
PC	283.180.061,30	I	283.246.428,23	ECP	117.272,02	EC	66.366,93
TP	283.217.460,04	FPV	2.377.955,94			TR	68.910,57

CONTO DEL BILANCIO - GESTIONE DELLE SPESE

MISSIONE PROGRAMMA TITOLO	DENOMINAZIONE	residui passivi al 01/01/2019 (RS)	
		previsioni definitive di competenza (CP)	
		previsioni definitive di cassa (CS)	
PROGRAMMA 3	INTERVENTI PER GLI ANZIANI		
TITOLO 1	SPESE CORRENTI	RS	89.684,27
		CP	6.256.572,22
		CS	6.331.271,31
TITOLO 2	SPESE IN CONTO CAPITALE	RS	30.971,94
		CP	46.197.716,26
		CS	35.610.892,20
TOTALE PROGRAMMA INTERVENTI PER GLI ANZIANI		RS	120.656,21
		CP	52.454.288,48
		CS	41.942.163,51
PROGRAMMA 4	INTERVENTI PER I SOGGETTI A RISCHIO DI ESCLUSIONE SOCIALE		
TITOLO 1	SPESE CORRENTI	RS	64.760,62
		CP	22.402.374,25
		CS	22.217.472,79
TITOLO 2	SPESE IN CONTO CAPITALE	RS	990,50
		CP	2.490.305,21
		CS	2.491.295,71
TOTALE PROGRAMMA INTERVENTI PER I SOGGETTI A RISCHIO DI ESCLUSIONE SOCIALE		RS	65.751,12
		CP	24.892.679,46
		CS	24.708.768,50
PROGRAMMA 5	INTERVENTI PER LE FAMIGLIE		

CONTO DEL BILANCIO - GESTIONE DELLE SPESE

pagamenti in c/residui (PR)		riaccertamento residui (R)				residui passivi da esercizi precedenti (EP)	
pagamenti in c/competenza (PC)		impegni (I)		economie di competenza (ECP)		residui passivi da esercizio di competenza (EC)	
totale pagamenti (TP)		fondo pluriennale vincolato (FPV)				totale residui passivi da riportare (TR)	
PR	85.207,43	R	0,00			EP	4.476,84
PC	4.708.719,79	I	4.836.188,78	ECP	79.960,31	EC	127.468,99
TP	4.793.927,22	FPV	1.340.423,13			TR	131.945,83
PR	30.971,94	R	0,00			EP	0,00
PC	21.089.283,99	I	22.395.454,26	ECP	1.941.153,84	EC	1.306.170,27
TP	21.120.255,93	FPV	21.861.108,16			TR	1.306.170,27
PR	116.179,37	R	0,00			EP	4.476,84
PC	25.798.003,78	I	27.231.643,04	ECP	2.021.114,15	EC	1.433.639,26
TP	25.914.183,15	FPV	23.201.531,29			TR	1.438.116,10
PR	34.192,90	R	0,00			EP	30.567,72
PC	14.031.171,66	I	14.138.374,18	ECP	3.288.038,97	EC	107.202,52
TP	14.065.364,56	FPV	4.975.961,10			TR	137.770,24
PR	990,50	R	0,00			EP	0,00
PC	1.426.616,00	I	1.426.616,00	ECP	51.095,28	EC	0,00
TP	1.427.606,50	FPV	1.012.593,93			TR	0,00
PR	35.183,40	R	0,00			EP	30.567,72
PC	15.457.787,66	I	15.564.990,18	ECP	3.339.134,25	EC	107.202,52
TP	15.492.971,06	FPV	5.988.555,03			TR	137.770,24

CONTO DEL BILANCIO - GESTIONE DELLE SPESE

MISSIONE PROGRAMMA TITOLO	DENOMINAZIONE	residui passivi al 01/01/2019 (RS)	
		previsioni definitive di competenza (CP)	
		previsioni definitive di cassa (CS)	
TITOLO 1	SPESE CORRENTI	RS	331.684,14
		CP	133.390.608,26
		CS	133.342.353,92
TITOLO 2	SPESE IN CONTO CAPITALE	RS	52.293,68
		CP	11.383.917,35
		CS	10.694.369,66
TOTALE PROGRAMMA INTERVENTI PER LE FAMIGLIE		RS	383.977,82
		CP	144.774.525,61
		CS	144.036.723,58
PROGRAMMA 7	PROGRAMMAZIONE E GOVERNO DELLA RETE DEI SERVIZI SOCIOSANITARI E SOCIALI		
TITOLO 1	SPESE CORRENTI	RS	128.592,98
		CP	131.579.880,61
		CS	131.221.810,92
TOTALE PROGRAMMA PROGRAMMAZIONE E GOVERNO DELLA RETE DEI SERVIZI SOCIOSANITARI E SOCIALI		RS	128.592,98
		CP	131.579.880,61
		CS	131.221.810,92
PROGRAMMA 8	COOPERAZIONE E ASSOCIAZIONISMO		
TITOLO 1	SPESE CORRENTI	RS	159.873,21
		CP	7.217.894,38
		CS	7.373.360,21

CONTO DEL BILANCIO - GESTIONE DELLE SPESE

pagamenti in c/residui (PR)		riaccertamento residui (R)				residui passivi da esercizi precedenti (EP)	
pagamenti in c/competenza (PC)		impegni (I)		economie di competenza (ECP)		residui passivi da esercizio di competenza (EC)	
totale pagamenti (TP)		fondo pluriennale vincolato (FPV)				totale residui passivi da riportare (TR)	
PR	281.577,03	R	-47.298,21			EP	2.808,90
PC	126.983.190,57	I	128.565.787,12	ECP	1.908.726,91	EC	1.582.596,55
TP	127.264.767,60	FPV	2.916.094,23			TR	1.585.405,45
PR	26.935,12	R	-25.358,56			EP	0,00
PC	4.687.298,37	I	4.747.104,87	ECP	1.318.747,91	EC	59.806,50
TP	4.714.233,49	FPV	5.318.064,57			TR	59.806,50
PR	308.512,15	R	-72.656,77			EP	2.808,90
PC	131.670.488,94	I	133.312.891,99	ECP	3.227.474,82	EC	1.642.403,05
TP	131.979.001,09	FPV	8.234.158,80			TR	1.645.211,95
PR	123.121,84	R	-1.380,01			EP	4.091,13
PC	126.047.625,23	I	127.906.749,72	ECP	2.785.820,47	EC	1.859.124,49
TP	126.170.747,07	FPV	887.310,42			TR	1.863.215,62
PR	123.121,84	R	-1.380,01			EP	4.091,13
PC	126.047.625,23	I	127.906.749,72	ECP	2.785.820,47	EC	1.859.124,49
TP	126.170.747,07	FPV	887.310,42			TR	1.863.215,62
PR	89.673,31	R	-31.586,11			EP	38.613,79
PC	3.372.286,58	I	4.588.855,88	ECP	1.563.159,43	EC	1.216.569,30
TP	3.461.959,89	FPV	1.065.879,07			TR	1.255.183,09

CONTO DEL BILANCIO - GESTIONE DELLE SPESE

MISSIONE PROGRAMMA TITOLO	DENOMINAZIONE	residui passivi al 01/01/2019 (RS)	
		previsioni definitive di competenza (CP)	
		previsioni definitive di cassa (CS)	
TITOLO 2	SPESE IN CONTO CAPITALE	RS	0,00
		CP	14.640,00
		CS	14.640,00
TOTALE PROGRAMMA COOPERAZIONE E ASSOCIAZIONISMO		RS	159.873,21
		CP	7.232.534,38
		CS	7.388.000,21
TOTALE MISSIONE		RS	2.211.818,29
		CP	708.023.048,24
		CS	697.575.833,50

CONTO DEL BILANCIO - GESTIONE DELLE SPESE

pagamenti in c/residui (PR)		riaccertamento residui (R)				residui passivi da esercizi precedenti (EP)	
pagamenti in c/competenza (PC)		impegni (I)		economie di competenza (ECP)		residui passivi da esercizio di competenza (EC)	
totale pagamenti (TP)		fondo pluriennale vincolato (FPV)				totale residui passivi da riportare (TR)	
PR	0,00	R	0,00			EP	0,00
PC	0,00	I	0,00	ECP	14.640,00	EC	0,00
TP	0,00	FPV	0,00			TR	0,00
PR	89.673,31	R	-31.586,11			EP	38.613,79
PC	3.372.286,58	I	4.588.855,88	ECP	1.577.799,43	EC	1.216.569,30
TP	3.461.959,89	FPV	1.065.879,07			TR	1.255.183,09
PR	1.583.319,17	R	-384.301,06			EP	244.198,06
PC	618.675.243,05	I	639.349.184,53	ECP	18.060.282,29	EC	20.673.941,48
TP	620.258.562,22	FPV	50.613.581,42			TR	20.918.139,54

CONTO DEL BILANCIO - GESTIONE DELLE SPESE

MISSIONE PROGRAMMA TITOLO	DENOMINAZIONE	residui passivi al 01/01/2019 (RS)	
		previsioni definitive di competenza (CP)	
		previsioni definitive di cassa (CS)	
MISSIONE 13	TUTELA DELLA SALUTE		
PROGRAMMA 1	SERVIZIO SANITARIO REGIONALE - FINANZIAMENTO ORDINARIO CORRENTE PER LA GARANZIA DEI LEA		
TITOLO 1	SPESE CORRENTI	RS	99.313.902,84
		CP	1.263.426.349,92
		CS	1.291.143.676,41
TOTALE PROGRAMMA	SERVIZIO SANITARIO REGIONALE - FINANZIAMENTO ORDINARIO CORRENTE PER LA GARANZIA DEI LEA	RS	99.313.902,84
		CP	1.263.426.349,92
		CS	1.291.143.676,41
PROGRAMMA 2	SERVIZIO SANITARIO REGIONALE - FINANZIAMENTO AGGIUNTIVO CORRENTE PER LIVELLI DI ASSISTENZA SUPERIORI AI LEA		
TITOLO 1	SPESE CORRENTI	RS	3.234.938,04
		CP	32.199.502,20
		CS	35.434.440,24
TOTALE PROGRAMMA	SERVIZIO SANITARIO REGIONALE - FINANZIAMENTO AGGIUNTIVO CORRENTE PER LIVELLI DI ASSISTENZA SUPERIORI AI LEA	RS	3.234.938,04
		CP	32.199.502,20
		CS	35.434.440,24
PROGRAMMA 5	SERVIZIO SANITARIO REGIONALE - INVESTIMENTI SANITARI		
TITOLO 2	SPESE IN CONTO CAPITALE	RS	1.250.415,12
		CP	241.900.837,60
		CS	108.527.081,22

CONTO DEL BILANCIO - GESTIONE DELLE SPESE

pagamenti in c/residui (PR)		riaccertamento residui (R)				residui passivi da esercizi precedenti (EP)	
pagamenti in c/competenza (PC)		impegni (I)		economie di competenza (ECP)		residui passivi da esercizio di competenza (EC)	
totale pagamenti (TP)		fondo pluriennale vincolato (FPV)				totale residui passivi da riportare (TR)	
PR	96.697.237,66	R	-260.349,97			EP	2.356.315,21
PC	1.158.423.885,45	I	1.261.480.688,24	ECP	1.244.928,95	EC	103.056.802,79
TP	1.255.121.123,11	FPV	700.732,73			TR	105.413.118,00
PR	96.697.237,66	R	-260.349,97			EP	2.356.315,21
PC	1.158.423.885,45	I	1.261.480.688,24	ECP	1.244.928,95	EC	103.056.802,79
TP	1.255.121.123,11	FPV	700.732,73			TR	105.413.118,00
PR	599.999,95	R				EP	2.634.938,08
PC	19.005.797,27	I	31.207.276,12	ECP	992.226,08	EC	12.201.478,85
TP	19.605.797,22	FPV	0,00			TR	14.836.416,93
PR	599.999,95	R				EP	2.634.938,08
PC	19.005.797,27	I	31.207.276,12	ECP	992.226,08	EC	12.201.478,85
TP	19.605.797,22	FPV	0,00			TR	14.836.416,93
PR	870.894,30	R	0,00			EP	379.520,82
PC	71.446.480,08	I	215.609.025,58	ECP	1.154.237,88	EC	144.162.545,50
TP	72.317.374,38	FPV	25.137.574,14			TR	144.542.066,32

CONTO DEL BILANCIO - GESTIONE DELLE SPESE

MISSIONE PROGRAMMA TITOLO	DENOMINAZIONE	residui passivi al 01/01/2019 (RS)	
		previsioni definitive di competenza (CP)	
		previsioni definitive di cassa (CS)	
TOTALE PROGRAMMA SERVIZIO SANITARIO REGIONALE - INVESTIMENTI SANITARI		RS	1.250.415,12
		CP	241.900.837,60
		CS	108.527.081,22
PROGRAMMA 7	ULTERIORI SPESE IN MATERIA SANITARIA		
TITOLO 2	SPESE IN CONTO CAPITALE	RS	0,00
		CP	9.572.079,37
		CS	6.885.939,93
TOTALE PROGRAMMA ULTERIORI SPESE IN MATERIA SANITARIA		RS	0,00
		CP	9.572.079,37
		CS	6.885.939,93
TOTALE MISSIONE		RS	103.799.256,00
		CP	1.547.098.769,09
		CS	1.441.991.137,80

CONTO DEL BILANCIO - GESTIONE DELLE SPESE

pagamenti in c/residui (PR)		riaccertamento residui (R)		residui passivi da esercizi precedenti (EP)			
pagamenti in c/competenza (PC)		impegni (I)		economie di competenza (ECP)		residui passivi da esercizio di competenza (EC)	
totale pagamenti (TP)		fondo pluriennale vincolato (FPV)		totale residui passivi da riportare (TR)			
PR	870.894,30	R	0,00	EP	379.520,82		
PC	71.446.480,08	I	215.609.025,58	ECP	1.154.237,88	EC	144.162.545,50
TP	72.317.374,38	FPV	25.137.574,14			TR	144.542.066,32
PR	0,00	R	0,00			EP	0,00
PC	1.328.715,03	I	8.594.423,27	ECP	977.656,10	EC	7.265.708,24
TP	1.328.715,03	FPV	0,00			TR	7.265.708,24
PR	0,00	R	0,00	EP	0,00		
PC	1.328.715,03	I	8.594.423,27	ECP	977.656,10	EC	7.265.708,24
TP	1.328.715,03	FPV	0,00			TR	7.265.708,24
PR	98.168.131,91	R	-260.349,97	EP	5.370.774,11		
PC	1.250.204.877,83	I	1.516.891.413,21	ECP	4.369.049,01	EC	266.686.535,38
TP	1.348.373.009,74	FPV	25.838.306,87			TR	272.057.309,49

CONTO DEL BILANCIO - GESTIONE DELLE SPESE

MISSIONE PROGRAMMA TITOLO	DENOMINAZIONE	residui passivi al 01/01/2019 (RS)	
		previsioni definitive di competenza (CP)	
		previsioni definitive di cassa (CS)	
MISSIONE 14	SVILUPPO ECONOMICO E COMPETITIVITÀ		
PROGRAMMA 1	INDUSTRIA, PMI E ARTIGIANATO		
TITOLO 1	SPESE CORRENTI	RS	930.305,75
		CP	26.948.505,53
		CS	27.858.198,16
TITOLO 2	SPESE IN CONTO CAPITALE	RS	2.202.272,85
		CP	107.691.793,73
		CS	63.172.031,24
TITOLO 3	SPESE PER INCREMENTO ATTIVITÀ FINANZIARIE	RS	129.875.089,31
		CP	122.939.000,00
		CS	145.270.671,93
TOTALE PROGRAMMA INDUSTRIA, PMI E ARTIGIANATO		RS	133.007.667,91
		CP	257.579.299,26
		CS	236.300.901,33
PROGRAMMA 2	COMMERCIO - RETI DISTRIBUTIVE - TUTELA DEI CONSUMATORI		
TITOLO 1	SPESE CORRENTI	RS	4.335.461,09
		CP	42.308.574,96
		CS	45.373.466,55
TITOLO 2	SPESE IN CONTO CAPITALE	RS	0,00
		CP	181.321,00
		CS	181.321,00

CONTO DEL BILANCIO - GESTIONE DELLE SPESE

pagamenti in c/residui (PR)		riaccertamento residui (R)				residui passivi da esercizi precedenti (EP)	
pagamenti in c/competenza (PC)		impegni (I)		economie di competenza (ECP)		residui passivi da esercizio di competenza (EC)	
totale pagamenti (TP)		fondo pluriennale vincolato (FPV)				totale residui passivi da riportare (TR)	
PR	660.318,36	R	-226.150,00			EP	43.837,39
PC	12.410.091,73	I	12.614.085,82	ECP	5.576.012,81	EC	203.994,09
TP	13.070.410,09	FPV	8.758.406,90			TR	247.831,48
PR	683.196,78	R	-21.153,57			EP	1.497.922,50
PC	32.110.673,14	I	32.851.415,40	ECP	6.399.527,20	EC	740.742,26
TP	32.793.869,92	FPV	68.440.851,13			TR	2.238.664,76
PR	129.875.089,31	R	0,00			EP	0,00
PC	122.939.000,00	I	122.939.000,00	ECP	0,00	EC	0,00
TP	252.814.089,31	FPV	0,00			TR	0,00
PR	131.218.604,45	R	-247.303,57			EP	1.541.759,89
PC	167.459.764,87	I	168.404.501,22	ECP	11.975.540,01	EC	944.736,35
TP	298.678.369,32	FPV	77.199.258,03			TR	2.486.496,24
PR	4.209.653,15	R	-41.174,64			EP	84.633,30
PC	27.560.190,98	I	29.699.928,54	ECP	3.020.422,79	EC	2.139.737,56
TP	31.769.844,13	FPV	9.588.223,63			TR	2.224.370,86
PR	0,00	R	0,00			EP	0,00
PC	173.520,00	I	173.520,00	ECP	2.100,00	EC	0,00
TP	173.520,00	FPV	5.701,00			TR	0,00

CONTO DEL BILANCIO - GESTIONE DELLE SPESE

MISSIONE PROGRAMMA TITOLO	DENOMINAZIONE	residui passivi al 01/01/2019 (RS)	
		previsioni definitive di competenza (CP)	
		previsioni definitive di cassa (CS)	
TITOLO 3	SPESE PER INCREMENTO ATTIVITÀ FINANZIARIE	RS	0,00
		CP	1.500.000,00
		CS	411.445,93
TOTALE PROGRAMMA COMMERCIO - RETI DISTRIBUTIVE - TUTELA DEI CONSUMATORI		RS	4.335.461,09
		CP	43.989.895,96
		CS	45.966.233,48
PROGRAMMA 3	RICERCA E INNOVAZIONE		
TITOLO 1	SPESE CORRENTI	RS	368.118,15
		CP	18.864.013,78
		CS	19.215.587,20
TITOLO 2	SPESE IN CONTO CAPITALE	RS	3.774.731,38
		CP	85.012.263,31
		CS	49.000.857,67
TITOLO 3	SPESE PER INCREMENTO ATTIVITÀ FINANZIARIE	RS	526.860,32
		CP	0,00
		CS	526.860,32
TOTALE PROGRAMMA RICERCA E INNOVAZIONE		RS	4.669.709,85
		CP	103.876.277,09
		CS	68.743.305,19
PROGRAMMA 4	RETI E ALTRI SERVIZI DI PUBBLICA UTILITÀ		

CONTO DEL BILANCIO - GESTIONE DELLE SPESE

pagamenti in c/residui (PR)		riaccertamento residui (R)				residui passivi da esercizi precedenti (EP)	
pagamenti in c/competenza (PC)		impegni (I)		economie di competenza (ECP)		residui passivi da esercizio di competenza (EC)	
totale pagamenti (TP)		fondo pluriennale vincolato (FPV)				totale residui passivi da riportare (TR)	
PR	0,00	R	0,00			EP	0,00
PC	411.445,93	I	1.472.308,00	ECP	27.692,00	EC	1.060.862,07
TP	411.445,93	FPV	0,00			TR	1.060.862,07
PR	4.209.653,15	R	-41.174,64			EP	84.633,30
PC	28.145.156,91	I	31.345.756,54	ECP	3.050.214,79	EC	3.200.599,63
TP	32.354.810,06	FPV	9.593.924,63			TR	3.285.232,93
PR	308.656,26	R	-646,92			EP	58.814,97
PC	6.849.915,59	I	12.285.421,51	ECP	6.317.227,33	EC	5.435.505,92
TP	7.158.571,85	FPV	261.364,94			TR	5.494.320,89
PR	3.727.349,09	R	-7.538,74			EP	39.843,55
PC	29.791.552,87	I	37.576.216,27	ECP	6.648.659,27	EC	7.784.663,40
TP	33.518.901,96	FPV	40.787.387,77			TR	7.824.506,95
PR	0,00	R	-526.860,32			EP	0,00
PC	0,00	I	0,00	ECP	0,00	EC	0,00
TP	0,00	FPV	0,00			TR	0,00
PR	4.036.005,35	R	-535.045,98			EP	98.658,52
PC	36.641.468,46	I	49.861.637,78	ECP	12.965.886,60	EC	13.220.169,32
TP	40.677.473,81	FPV	41.048.752,71			TR	13.318.827,84

CONTO DEL BILANCIO - GESTIONE DELLE SPESE

MISSIONE PROGRAMMA TITOLO	DENOMINAZIONE	residui passivi al 01/01/2019 (RS)	
		previsioni definitive di competenza (CP)	
		previsioni definitive di cassa (CS)	
TITOLO 1	SPESE CORRENTI	RS	0,00
		CP	2.432.400,00
		CS	2.432.400,00
TITOLO 2	SPESE IN CONTO CAPITALE	RS	551.635,03
		CP	33.775.666,24
		CS	21.661.893,97
TOTALE PROGRAMMA RETI E ALTRI SERVIZI DI PUBBLICA UTILITÀ		RS	551.635,03
		CP	36.208.066,24
		CS	24.094.293,97
TOTALE MISSIONE		RS	142.564.473,88
		CP	441.653.538,55
		CS	375.104.733,97

CONTO DEL BILANCIO - GESTIONE DELLE SPESE

pagamenti in c/residui (PR)		riaccertamento residui (R)				residui passivi da esercizi precedenti (EP)	
pagamenti in c/competenza (PC)		impegni (I)		economie di competenza (ECP)		residui passivi da esercizio di competenza (EC)	
totale pagamenti (TP)		fondo pluriennale vincolato (FPV)				totale residui passivi da riportare (TR)	
PR	0,00	R	0,00			EP	0,00
PC	2.432.400,00	I	2.432.400,00	ECP	0,00	EC	0,00
TP	2.432.400,00	FPV	0,00			TR	0,00
PR	525.532,46	R	-3.567,23			EP	22.535,34
PC	13.139.096,81	I	13.959.894,25	ECP	8.352.589,88	EC	820.797,44
TP	13.664.629,27	FPV	11.463.182,11			TR	843.332,78
PR	525.532,46	R	-3.567,23			EP	22.535,34
PC	15.571.496,81	I	16.392.294,25	ECP	8.352.589,88	EC	820.797,44
TP	16.097.029,27	FPV	11.463.182,11			TR	843.332,78
PR	139.989.795,41	R	-827.091,42			EP	1.747.587,05
PC	247.817.887,05	I	266.004.189,79	ECP	36.344.231,28	EC	18.186.302,74
TP	387.807.682,46	FPV	139.305.117,48			TR	19.933.889,79

CONTO DEL BILANCIO - GESTIONE DELLE SPESE

MISSIONE PROGRAMMA TITOLO	DENOMINAZIONE	residui passivi al 01/01/2019 (RS)	
		previsioni definitive di competenza (CP)	
		previsioni definitive di cassa (CS)	
MISSIONE 15	POLITICHE PER IL LAVORO E LA FORMAZIONE PROFESSIONALE		
PROGRAMMA 1	SERVIZI PER LO SVILUPPO DEL MERCATO DEL LAVORO		
TITOLO 1	SPESE CORRENTI	RS	40.364,49
		CP	535.884,68
		CS	569.536,35
	TOTALE PROGRAMMA SERVIZI PER LO SVILUPPO DEL MERCATO DEL LAVORO	RS	40.364,49
		CP	535.884,68
		CS	569.536,35
PROGRAMMA 2	FORMAZIONE PROFESSIONALE		
TITOLO 1	SPESE CORRENTI	RS	9.545.196,63
		CP	127.522.526,06
		CS	135.593.744,83
TITOLO 2	SPESE IN CONTO CAPITALE	RS	27.359,60
		CP	4.698.713,22
		CS	4.726.072,82
	TOTALE PROGRAMMA FORMAZIONE PROFESSIONALE	RS	9.572.556,23
		CP	132.221.239,28
		CS	140.319.817,65
PROGRAMMA 3	SOSTEGNO ALL'OCCUPAZIONE		

CONTO DEL BILANCIO - GESTIONE DELLE SPESE

pagamenti in c/residui (PR)		riaccertamento residui (R)				residui passivi da esercizi precedenti (EP)	
pagamenti in c/competenza (PC)		impegni (I)		economie di competenza (ECP)		residui passivi da esercizio di competenza (EC)	
totale pagamenti (TP)		fondo pluriennale vincolato (FPV)				totale residui passivi da riportare (TR)	

PR	38.169,84	R	0,00			EP	2.194,65
PC	465.021,38	I	522.884,68	ECP	13.000,00	EC	57.863,30
TP	503.191,22	FPV	0,00			TR	60.057,95
PR	38.169,84	R	0,00			EP	2.194,65
PC	465.021,38	I	522.884,68	ECP	13.000,00	EC	57.863,30
TP	503.191,22	FPV	0,00			TR	60.057,95

PR	8.702.652,99	R	-359.067,00			EP	483.476,64
PC	108.061.442,27	I	122.466.272,56	ECP	3.476.896,25	EC	14.404.830,29
TP	116.764.095,26	FPV	1.579.357,25			TR	14.888.306,93
PR	26.356,18	R	-51,90			EP	951,52
PC	4.225.694,25	I	4.364.358,91	ECP	115.059,31	EC	138.664,66
TP	4.252.050,43	FPV	219.295,00			TR	139.616,18
PR	8.729.009,17	R	-359.118,90			EP	484.428,16
PC	112.287.136,52	I	126.830.631,47	ECP	3.591.955,56	EC	14.543.494,95
TP	121.016.145,69	FPV	1.798.652,25			TR	15.027.923,11

CONTO DEL BILANCIO - GESTIONE DELLE SPESE

MISSIONE PROGRAMMA TITOLO	DENOMINAZIONE	residui passivi al 01/01/2019 (RS)	
		previsioni definitive di competenza (CP)	
		previsioni definitive di cassa (CS)	
TITOLO 1	SPESE CORRENTI	RS	720.360,58
		CP	15.482.410,04
		CS	16.109.631,34
TITOLO 2	SPESE IN CONTO CAPITALE	RS	0,00
		CP	1.052.776,52
		CS	1.052.776,52
TOTALE PROGRAMMA SOSTEGNO ALL'OCCUPAZIONE		RS	720.360,58
		CP	16.535.186,56
		CS	17.162.407,86
TOTALE MISSIONE		RS	10.333.281,30
		CP	149.292.310,52
		CS	158.051.761,86

CONTO DEL BILANCIO - GESTIONE DELLE SPESE

pagamenti in c/residui (PR)		riaccertamento residui (R)		residui passivi da esercizi precedenti (EP)			
pagamenti in c/competenza (PC)		impegni (I)		economie di competenza (ECP)		residui passivi da esercizio di competenza (EC)	
totale pagamenti (TP)		fondo pluriennale vincolato (FPV)				totale residui passivi da riportare (TR)	
PR	661.775,91	R	-28.229,29			EP	30.355,38
PC	10.028.360,95	I	10.912.610,29	ECP	1.270.865,58	EC	884.249,34
TP	10.690.136,86	FPV	3.298.934,17			TR	914.604,72
PR	0,00	R	0,00			EP	0,00
PC	945.885,20	I	945.885,20	ECP	39.828,61	EC	0,00
TP	945.885,20	FPV	67.062,71			TR	0,00
PR	661.775,91	R	-28.229,29			EP	30.355,38
PC	10.974.246,15	I	11.858.495,49	ECP	1.310.694,19	EC	884.249,34
TP	11.636.022,06	FPV	3.365.996,88			TR	914.604,72
PR	9.428.954,92	R	-387.348,19			EP	516.978,19
PC	123.726.404,05	I	139.212.011,64	ECP	4.915.649,75	EC	15.485.607,59
TP	133.155.358,97	FPV	5.164.649,13			TR	16.002.585,78

CONTO DEL BILANCIO - GESTIONE DELLE SPESE

MISSIONE PROGRAMMA TITOLO	DENOMINAZIONE	residui passivi al 01/01/2019 (RS)	
		previsioni definitive di competenza (CP)	
		previsioni definitive di cassa (CS)	
MISSIONE 16	AGRICOLTURA, POLITICHE AGROALIMENTARI E PESCA		
PROGRAMMA 1	SVILUPPO DEL SETTORE AGRICOLO E DEL SISTEMA AGROALIMENTARE		
TITOLO 1	SPESE CORRENTI	RS	4.768.014,43
		CP	41.136.064,32
		CS	45.798.183,03
TITOLO 2	SPESE IN CONTO CAPITALE	RS	24.568.822,59
		CP	71.104.782,26
		CS	74.004.642,74
TOTALE PROGRAMMA SVILUPPO DEL SETTORE AGRICOLO E DEL SISTEMA AGROALIMENTARE		RS	29.336.837,02
		CP	112.240.846,58
		CS	119.802.825,77
TOTALE MISSIONE		RS	29.336.837,02
		CP	112.240.846,58
		CS	119.802.825,77

CONTO DEL BILANCIO - GESTIONE DELLE SPESE

pagamenti in c/residui (PR)		riaccertamento residui (R)				residui passivi da esercizi precedenti (EP)	
pagamenti in c/competenza (PC)		impegni (I)		economie di competenza (ECP)		residui passivi da esercizio di competenza (EC)	
totale pagamenti (TP)		fondo pluriennale vincolato (FPV)				totale residui passivi da riportare (TR)	
PR	4.649.497,52	R	-18.088,18			EP	100.428,73
PC	34.272.016,25	I	36.800.325,62	ECP	347.574,58	EC	2.528.309,37
TP	38.921.513,77	FPV	3.988.164,12			TR	2.628.738,10
PR	24.562.566,59	R	-6.256,00			EP	0,00
PC	41.572.890,96	I	45.633.321,46	ECP	1.328.091,45	EC	4.060.430,50
TP	66.135.457,55	FPV	24.143.369,35			TR	4.060.430,50
PR	29.212.064,11	R	-24.344,18			EP	100.428,73
PC	75.844.907,21	I	82.433.647,08	ECP	1.675.666,03	EC	6.588.739,87
TP	105.056.971,32	FPV	28.131.533,47			TR	6.689.168,60
PR	29.212.064,11	R	-24.344,18			EP	100.428,73
PC	75.844.907,21	I	82.433.647,08	ECP	1.675.666,03	EC	6.588.739,87
TP	105.056.971,32	FPV	28.131.533,47			TR	6.689.168,60

CONTO DEL BILANCIO - GESTIONE DELLE SPESE

MISSIONE PROGRAMMA TITOLO	DENOMINAZIONE	residui passivi al 01/01/2019 (RS)	
		previsioni definitive di competenza (CP)	
		previsioni definitive di cassa (CS)	
MISSIONE 17	ENERGIA E DIVERSIFICAZIONE DELLE FONTI ENERGETICHE		
PROGRAMMA 1	FONTI ENERGETICHE		
TITOLO 1	SPESE CORRENTI	RS	125.149,74
		CP	4.776.369,22
		CS	4.887.415,25
TITOLO 2	SPESE IN CONTO CAPITALE	RS	2.906.985,05
		CP	50.555.398,32
		CS	31.348.178,99
TOTALE PROGRAMMA FONTI ENERGETICHE		RS	3.032.134,79
		CP	55.331.767,54
		CS	36.235.594,24
TOTALE MISSIONE		RS	3.032.134,79
		CP	55.331.767,54
		CS	36.235.594,24

CONTO DEL BILANCIO - GESTIONE DELLE SPESE

pagamenti in c/residui (PR)		riaccertamento residui (R)				residui passivi da esercizi precedenti (EP)	
pagamenti in c/competenza (PC)		impegni (I)		economie di competenza (ECP)		residui passivi da esercizio di competenza (EC)	
totale pagamenti (TP)		fondo pluriennale vincolato (FPV)				totale residui passivi da riportare (TR)	
PR	112.999,02	R	-2.898,00			EP	9.252,72
PC	4.235.318,78	I	4.405.085,39	ECP	316.324,83	EC	169.766,61
TP	4.348.317,80	FPV	54.959,00			TR	179.019,33
PR	1.489.894,09	R	-174.787,20			EP	1.242.303,76
PC	12.950.078,13	I	17.250.806,09	ECP	4.843.346,67	EC	4.300.727,96
TP	14.439.972,22	FPV	28.461.245,56			TR	5.543.031,72
PR	1.602.893,11	R	-177.685,20			EP	1.251.556,48
PC	17.185.396,91	I	21.655.891,48	ECP	5.159.671,50	EC	4.470.494,57
TP	18.788.290,02	FPV	28.516.204,56			TR	5.722.051,05
PR	1.602.893,11	R	-177.685,20			EP	1.251.556,48
PC	17.185.396,91	I	21.655.891,48	ECP	5.159.671,50	EC	4.470.494,57
TP	18.788.290,02	FPV	28.516.204,56			TR	5.722.051,05

CONTO DEL BILANCIO - GESTIONE DELLE SPESE

MISSIONE PROGRAMMA TITOLO	DENOMINAZIONE	residui passivi al 01/01/2019 (RS)	
		previsioni definitive di competenza (CP)	
		previsioni definitive di cassa (CS)	
MISSIONE 18	RELAZIONI CON LE ALTRE AUTONOMIE TERRITORIALI E LOCALI		
PROGRAMMA 1	RELAZIONI FINANZIARIE CON LE ALTRE AUTONOMIE TERRITORIALI		
TITOLO 1	SPESE CORRENTI	RS	263.628.962,79
		CP	688.531.309,13
		CS	867.519.804,10
TITOLO 2	SPESE IN CONTO CAPITALE	RS	480.668.634,18
		CP	337.554.342,64
		CS	256.867.639,86
TITOLO 3	SPESE PER INCREMENTO ATTIVITÀ FINANZIARIE	RS	0,00
		CP	55.020.925,00
		CS	55.020.925,00
TOTALE PROGRAMMA RELAZIONI FINANZIARIE CON LE ALTRE AUTONOMIE TERRITORIALI		RS	744.297.596,97
		CP	1.081.106.576,77
		CS	1.179.408.368,96
TOTALE MISSIONE		RS	744.297.596,97
		CP	1.081.106.576,77
		CS	1.179.408.368,96

CONTO DEL BILANCIO - GESTIONE DELLE SPESE

pagamenti in c/residui (PR)		riaccertamento residui (R)				residui passivi da esercizi precedenti (EP)	
pagamenti in c/competenza (PC)		impegni (I)		economie di competenza (ECP)		residui passivi da esercizio di competenza (EC)	
totale pagamenti (TP)		fondo pluriennale vincolato (FPV)				totale residui passivi da riportare (TR)	
PR	97.423.087,14	R	-2.914,31			EP	166.202.961,34
PC	551.353.661,84	I	647.088.149,47	ECP	18.054.714,04	EC	95.734.487,63
TP	648.776.748,98	FPV	23.388.445,62			TR	261.937.448,97
PR	60.784.445,96	R	-1.179.543,84			EP	418.704.644,38
PC	159.793.407,59	I	241.603.664,66	ECP	13.980.582,45	EC	81.810.257,07
TP	220.577.853,55	FPV	81.970.095,53			TR	500.514.901,45
PR	0,00	R	0,00			EP	0,00
PC	25.419.200,78	I	25.419.200,78	ECP	7.404.127,74	EC	0,00
TP	25.419.200,78	FPV	22.197.596,48			TR	0,00
PR	158.207.533,10	R	-1.182.458,15			EP	584.907.605,72
PC	736.566.270,21	I	914.111.014,91	ECP	39.439.424,23	EC	177.544.744,70
TP	894.773.803,31	FPV	127.556.137,63			TR	762.452.350,42
PR	158.207.533,10	R	-1.182.458,15			EP	584.907.605,72
PC	736.566.270,21	I	914.111.014,91	ECP	39.439.424,23	EC	177.544.744,70
TP	894.773.803,31	FPV	127.556.137,63			TR	762.452.350,42

CONTO DEL BILANCIO - GESTIONE DELLE SPESE

MISSIONE PROGRAMMA TITOLO	DENOMINAZIONE	residui passivi al 01/01/2019 (RS)	
		previsioni definitive di competenza (CP)	
		previsioni definitive di cassa (CS)	
MISSIONE 19	RELAZIONI INTERNAZIONALI		
PROGRAMMA 1	RELAZIONI INTERNAZIONALI E COOPERAZIONE ALLO SVILUPPO		
TITOLO 1	SPESE CORRENTI	RS	18.694,81
		CP	4.002.955,45
		CS	4.021.650,26
TITOLO 2	SPESE IN CONTO CAPITALE	RS	70.000,00
		CP	5.004.621,26
		CS	5.074.621,26
TOTALE PROGRAMMA RELAZIONI INTERNAZIONALI E COOPERAZIONE ALLO SVILUPPO		RS	88.694,81
		CP	9.007.576,71
		CS	9.096.271,52
TOTALE MISSIONE		RS	88.694,81
		CP	9.007.576,71
		CS	9.096.271,52

CONTO DEL BILANCIO - GESTIONE DELLE SPESE

pagamenti in c/residui (PR)		riaccertamento residui (R)				residui passivi da esercizi precedenti (EP)	
pagamenti in c/competenza (PC)		impegni (I)		economie di competenza (ECP)		residui passivi da esercizio di competenza (EC)	
totale pagamenti (TP)		fondo pluriennale vincolato (FPV)				totale residui passivi da riportare (TR)	
PR	15.722,11	R	-1.247,25			EP	1.725,45
PC	1.787.988,23	I	1.863.911,06	ECP	641.175,44	EC	75.922,83
TP	1.803.710,34	FPV	1.497.868,95			TR	77.648,28
PR	0,00	R	0,00			EP	70.000,00
PC	1.478.437,50	I	1.554.819,70	ECP	222.550,96	EC	76.382,20
TP	1.478.437,50	FPV	3.227.250,60			TR	146.382,20
PR	15.722,11	R	-1.247,25			EP	71.725,45
PC	3.266.425,73	I	3.418.730,76	ECP	863.726,40	EC	152.305,03
TP	3.282.147,84	FPV	4.725.119,55			TR	224.030,48
PR	15.722,11	R	-1.247,25			EP	71.725,45
PC	3.266.425,73	I	3.418.730,76	ECP	863.726,40	EC	152.305,03
TP	3.282.147,84	FPV	4.725.119,55			TR	224.030,48

CONTO DEL BILANCIO - GESTIONE DELLE SPESE

MISSIONE PROGRAMMA TITOLO	DENOMINAZIONE	residui passivi al 01/01/2019 (RS)	
		previsioni definitive di competenza (CP)	
		previsioni definitive di cassa (CS)	
MISSIONE 20	FONDI E ACCANTONAMENTI		
PROGRAMMA 1	FONDO DI RISERVA		
TITOLO 1	SPESE CORRENTI	RS	0,00
		CP	6.361.792,62
		CS	49.996.532,41
TITOLO 2	SPESE IN CONTO CAPITALE	RS	0,00
		CP	4.387.476,32
		CS	100.000,00
TOTALE PROGRAMMA FONDO DI RISERVA		RS	0,00
		CP	10.749.268,94
		CS	50.096.532,41
PROGRAMMA 2	FONDO CREDITI DI DUBBIA ESIGIBILITÀ		
TITOLO 1	SPESE CORRENTI	RS	0,00
		CP	21.560.981,63
		CS	0,00
TITOLO 2	SPESE IN CONTO CAPITALE	RS	0,00
		CP	32.488,22
		CS	0,00
TOTALE PROGRAMMA FONDO CREDITI DI DUBBIA ESIGIBILITÀ		RS	0,00
		CP	21.593.469,85
		CS	0,00

CONTO DEL BILANCIO - GESTIONE DELLE SPESE

pagamenti in c/residui (PR)		riaccertamento residui (R)				residui passivi da esercizi precedenti (EP)	
pagamenti in c/competenza (PC)		impegni (I)		economie di competenza (ECP)		residui passivi da esercizio di competenza (EC)	
totale pagamenti (TP)		fondo pluriennale vincolato (FPV)				totale residui passivi da riportare (TR)	
PR	0,00	R	0,00			EP	0,00
PC	0,00	I	0,00	ECP	6.361.792,62	EC	0,00
TP	0,00	FPV	0,00			TR	0,00
PR	0,00	R	0,00			EP	0,00
PC	0,00	I	0,00	ECP	4.387.476,32	EC	0,00
TP	0,00	FPV	0,00			TR	0,00
PR	0,00	R	0,00			EP	0,00
PC	0,00	I	0,00	ECP	10.749.268,94	EC	0,00
TP	0,00	FPV	0,00			TR	0,00
PR	0,00	R	0,00			EP	0,00
PC	0,00	I	0,00	ECP	21.560.981,63	EC	0,00
TP	0,00	FPV	0,00			TR	0,00
PR	0,00	R	0,00			EP	0,00
PC	0,00	I	0,00	ECP	32.488,22	EC	0,00
TP	0,00	FPV	0,00			TR	0,00
PR	0,00	R	0,00			EP	0,00
PC	0,00	I	0,00	ECP	21.593.469,85	EC	0,00
TP	0,00	FPV	0,00			TR	0,00

CONTO DEL BILANCIO - GESTIONE DELLE SPESE

MISSIONE PROGRAMMA TITOLO	DENOMINAZIONE	residui passivi al 01/01/2019 (RS)	
		previsioni definitive di competenza (CP)	
		previsioni definitive di cassa (CS)	
PROGRAMMA 3	ALTRI FONDI		
TITOLO 1	SPESE CORRENTI	RS	0,00
		CP	18.506.953,00
		CS	30.000,00
TITOLO 2	SPESE IN CONTO CAPITALE	RS	0,00
		CP	6.233.551,33
		CS	0,00
TOTALE PROGRAMMA ALTRI FONDI		RS	0,00
		CP	24.740.504,33
		CS	30.000,00
TOTALE MISSIONE		RS	0,00
		CP	57.083.243,12
		CS	50.126.532,41

CONTO DEL BILANCIO - GESTIONE DELLE SPESE

pagamenti in c/residui (PR)		riaccertamento residui (R)				residui passivi da esercizi precedenti (EP)	
pagamenti in c/competenza (PC)		impegni (I)		economie di competenza (ECP)		residui passivi da esercizio di competenza (EC)	
totale pagamenti (TP)		fondo pluriennale vincolato (FPV)				totale residui passivi da riportare (TR)	
PR	0,00	R	0,00			EP	0,00
PC	0,00	I	0,00	ECP	18.506.953,00	EC	0,00
TP	0,00	FPV	0,00			TR	0,00
PR	0,00	R	0,00			EP	0,00
PC	0,00	I	0,00	ECP	6.233.551,33	EC	0,00
TP	0,00	FPV	0,00			TR	0,00
PR	0,00	R	0,00			EP	0,00
PC	0,00	I	0,00	ECP	24.740.504,33	EC	0,00
TP	0,00	FPV	0,00			TR	0,00
PR	0,00	R	0,00			EP	0,00
PC	0,00	I	0,00	ECP	57.083.243,12	EC	0,00
TP	0,00	FPV	0,00			TR	0,00

CONTO DEL BILANCIO - GESTIONE DELLE SPESE

MISSIONE PROGRAMMA TITOLO	DENOMINAZIONE	residui passivi al 01/01/2019 (RS)	
		previsioni definitive di competenza (CP)	
		previsioni definitive di cassa (CS)	
MISSIONE 50	DEBITO PUBBLICO		
PROGRAMMA 1	QUOTA INTERESSI AMMORTAMENTO MUTUI E PRESTITI OBBLIGAZIONARI		
TITOLO 1	SPESE CORRENTI	RS	1.151,16
		CP	1.713.245,41
		CS	1.714.396,57
TOTALE PROGRAMMA	QUOTA INTERESSI AMMORTAMENTO MUTUI E PRESTITI OBBLIGAZIONARI	RS	1.151,16
		CP	1.713.245,41
		CS	1.714.396,57
PROGRAMMA 2	QUOTA CAPITALE AMMORTAMENTO MUTUI E PRESTITI OBBLIGAZIONARI		
TITOLO 4	RIMBORSO PRESTITI	RS	0,01
		CP	14.284.934,06
		CS	14.284.934,07
TOTALE PROGRAMMA	QUOTA CAPITALE AMMORTAMENTO MUTUI E PRESTITI OBBLIGAZIONARI	RS	0,01
		CP	14.284.934,06
		CS	14.284.934,07
TOTALE MISSIONE		RS	1.151,17
		CP	15.998.179,47
		CS	15.999.330,64

CONTO DEL BILANCIO - GESTIONE DELLE SPESE

pagamenti in c/residui (PR)		riaccertamento residui (R)				residui passivi da esercizi precedenti (EP)	
pagamenti in c/competenza (PC)		impegni (I)		economie di competenza (ECP)		residui passivi da esercizio di competenza (EC)	
totale pagamenti (TP)		fondo pluriennale vincolato (FPV)				totale residui passivi da riportare (TR)	
PR	0,00	R	-71,16			EP	1.080,00
PC	1.122.542,01	I	1.122.542,01	ECP	590.703,40	EC	0,00
TP	1.122.542,01	FPV	0,00			TR	1.080,00
PR	0,00	R	-71,16			EP	1.080,00
PC	1.122.542,01	I	1.122.542,01	ECP	590.703,40	EC	0,00
TP	1.122.542,01	FPV	0,00			TR	1.080,00
PR	0,00	R				EP	0,00
PC	14.284.934,06	I	14.284.934,06	ECP	0,00	EC	0,00
TP	14.284.934,06	FPV	0,00			TR	0,00
PR	0,00	R				EP	0,00
PC	14.284.934,06	I	14.284.934,06	ECP	0,00	EC	0,00
TP	14.284.934,06	FPV	0,00			TR	0,00
PR	0,00	R	-71,16			EP	1.080,00
PC	15.407.476,07	I	15.407.476,07	ECP	590.703,40	EC	0,00
TP	15.407.476,07	FPV	0,00			TR	1.080,00

CONTO DEL BILANCIO - GESTIONE DELLE SPESE

MISSIONE PROGRAMMA TITOLO	DENOMINAZIONE	residui passivi al 01/01/2019 (RS)	
		previsioni definitive di competenza (CP)	
		previsioni definitive di cassa (CS)	
MISSIONE 99	SERVIZI PER CONTO TERZI		
PROGRAMMA 1	SERVIZI PER CONTO TERZI E PARTITE DI GIRO		
TITOLO 7	USCITE PER CONTO TERZI E PARTITE DI GIRO	RS	61.608.555,79
		CP	501.836.550,00
		CS	502.021.153,01
	TOTALE PROGRAMMA SERVIZI PER CONTO TERZI E PARTITE DI GIRO	RS	61.608.555,79
		CP	501.836.550,00
		CS	502.021.153,01
TOTALE MISSIONE		RS	61.608.555,79
		CP	501.836.550,00
		CS	502.021.153,01

CONTO DEL BILANCIO - GESTIONE DELLE SPESE

pagamenti in c/residui (PR)		riaccertamento residui (R)				residui passivi da esercizi precedenti (EP)	
pagamenti in c/competenza (PC)		impegni (I)		economie di competenza (ECP)		residui passivi da esercizio di competenza (EC)	
totale pagamenti (TP)		fondo pluriennale vincolato (FPV)				totale residui passivi da riportare (TR)	
PR	44.564.480,84	R	-1.382.506,90			EP	15.661.568,05
PC	373.357.260,93	I	419.014.466,74	ECP	82.822.083,26	EC	45.657.205,81
TP	417.921.741,77	FPV	0,00			TR	61.318.773,86
PR	44.564.480,84	R	-1.382.506,90			EP	15.661.568,05
PC	373.357.260,93	I	419.014.466,74	ECP	82.822.083,26	EC	45.657.205,81
TP	417.921.741,77	FPV	0,00			TR	61.318.773,86
PR	44.564.480,84	R	-1.382.506,90			EP	15.661.568,05
PC	373.357.260,93	I	419.014.466,74	ECP	82.822.083,26	EC	45.657.205,81
TP	417.921.741,77	FPV	0,00			TR	61.318.773,86

CONTO DEL BILANCIO - GESTIONE DELLE SPESE

MISSIONE PROGRAMMA TITOLO	DENOMINAZIONE	residui passivi al 01/01/2019 (RS)	
		previsioni definitive di competenza (CP)	
		previsioni definitive di cassa (CS)	
TOTALE MISSIONI		RS	1.324.513.792,48
		CP	8.204.370.744,19
		CS	7.682.175.184,15
TOTALE GENERALE DELLE SPESE		RS	1.324.513.792,48
		CP	8.204.370.744,19
		CS	7.682.175.184,15

CONTO DEL BILANCIO - GESTIONE DELLE SPESE

pagamenti in c/residui (PR)		riaccertamento residui (R)				residui passivi da esercizi precedenti (EP)	
pagamenti in c/competenza (PC)		impegni (I)		economie di competenza (ECP)		residui passivi da esercizio di competenza (EC)	
totale pagamenti (TP)		fondo pluriennale vincolato (FPV)				totale residui passivi da riportare (TR)	
PR	650.433.369,99	R	-13.355.486,93			EP	660.724.935,51
PC	5.591.032.292,82	I	6.433.885.821,12	ECP	642.690.264,32	EC	842.853.528,30
TP	6.241.465.662,81	FPV	1.127.794.658,75			TR	1.503.578.463,81
PR	650.433.369,99	R	-13.355.486,93			EP	660.724.935,51
PC	5.591.032.292,82	I	6.433.885.821,12	ECP	642.690.264,32	EC	842.853.528,30
TP	6.241.465.662,81	FPV	1.127.794.658,75			TR	1.503.578.463,81

Allegato 10D

Consolidato

Conto del bilancio Riepilogo generale delle Spese per Missioni

CONTO DEL BILANCIO - RIEPILOGO GENERALE DELLE SPESE PER MISSIONI

DENOMINAZIONE		previsioni definitive di competenza (CP)	
Disavanzo di amministrazione		CP	0,00
Disavanzo derivante da debito autorizzato e non contratto		CP	0,00

MISSIONE	DENOMINAZIONE	residui passivi al 01/01/2019 (RS)	
		previsioni definitive di competenza (CP)	
		previsioni definitive di cassa (CS)	
MISSIONE	1 SERVIZI ISTITUZIONALI, GENERALI E DI GESTIONE	RS	76.102.800,50
		CP	1.001.177.934,96
		CS	790.326.480,58
MISSIONE	4 ISTRUZIONE E DIRITTO ALLO STUDIO	RS	54.193.300,75
		CP	938.625.246,37
		CS	982.660.212,04
MISSIONE	5 TUTELA E VALORIZZAZIONE DEI BENI E ATTIVITÀ CULTURALI	RS	4.268.760,52
		CP	98.516.169,09
		CS	100.774.492,75
MISSIONE	6 POLITICHE GIOVANILI, SPORT E TEMPO LIBERO	RS	4.757.436,24
		CP	71.998.679,25
		CS	56.242.448,39
MISSIONE	7 TURISMO	RS	4.044.254,96
		CP	49.769.608,43
		CS	51.028.352,45
MISSIONE	8 ASSETTO DEL TERRITORIO ED EDILIZIA ABITATIVA	RS	11.193.120,01
		CP	326.242.290,27
		CS	256.448.745,43
MISSIONE	9 SVILUPPO SOSTENIBILE E TUTELA DEL TERRITORIO E DELL'AMBIENTE	RS	39.262.875,51
		CP	204.027.866,05
		CS	226.885.240,24

CONTO DEL BILANCIO - RIEPILOGO GENERALE DELLE SPESE PER MISSIONI

pagamenti in c/residui (PR)		riaccertamento residui (R)				residui passivi da esercizi precedenti (EP)	
pagamenti in c/competenza (PC)		impegni (I)		economie di competenza (ECP)		residui passivi da esercizio di competenza (EC)	
totale pagamenti (TP)		fondo pluriennale vincolato (FPV)				totale residui passivi da riportare (TR)	
PR	37.761.315,41	R	-4.420.998,39			EP	33.920.486,70
PC	383.242.193,26	I	448.047.233,29	ECP	330.213.407,13	EC	64.805.040,03
TP	421.003.508,67	FPV	222.917.294,54			TR	98.725.526,73
PR	47.201.936,17	R	-1.063.990,33			EP	5.927.374,25
PC	837.962.687,24	I	911.556.625,57	ECP	10.682.360,18	EC	73.593.938,33
TP	885.164.623,41	FPV	16.386.260,62			TR	79.521.312,58
PR	3.843.100,06	R	-97.262,65			EP	328.397,81
PC	73.616.105,40	I	79.681.109,37	ECP	2.605.900,96	EC	6.065.003,97
TP	77.459.205,46	FPV	16.229.158,76			TR	6.393.401,78
PR	3.244.770,84	R	-392.001,63			EP	1.120.663,77
PC	36.708.208,25	I	46.127.623,56	ECP	504.637,31	EC	9.419.415,31
TP	39.952.979,09	FPV	25.366.418,38			TR	10.540.079,08
PR	4.027.597,73	R	-6.400,01			EP	10.257,22
PC	34.444.275,90	I	36.943.488,41	ECP	995.429,52	EC	2.499.212,51
TP	38.471.873,63	FPV	11.830.690,50			TR	2.509.469,73
PR	10.634.743,89	R	-517.331,48			EP	41.044,64
PC	233.772.177,48	I	292.786.181,52	ECP	3.664.418,96	EC	59.014.004,04
TP	244.406.921,37	FPV	29.791.689,79			TR	59.055.048,68
PR	31.870.817,12	R	-2.042.372,20			EP	5.349.686,19
PC	104.140.929,27	I	129.229.482,55	ECP	19.524.351,31	EC	25.088.553,28
TP	136.011.746,39	FPV	55.274.032,19			TR	30.438.239,47

CONTO DEL BILANCIO - RIEPILOGO GENERALE DELLE SPESE PER MISSIONI

MISSIONE	DENOMINAZIONE	residui passivi al 01/01/2019 (RS)	
		previsioni definitive di competenza (CP)	
		previsioni definitive di cassa (CS)	
MISSIONE	10 TRASPORTI E DIRITTO ALLA MOBILITÀ	RS	29.345.015,60
		CP	784.348.449,78
		CS	577.353.570,19
MISSIONE	11 SOCCORSO CIVILE	RS	4.072.428,37
		CP	50.992.093,40
		CS	55.042.098,40
MISSIONE	12 DIRITTI SOCIALI, POLITICHE SOCIALI E FAMIGLIA	RS	2.211.818,29
		CP	708.023.048,24
		CS	697.575.833,50
MISSIONE	13 TUTELA DELLA SALUTE	RS	103.799.256,00
		CP	1.547.098.769,09
		CS	1.441.991.137,80
MISSIONE	14 SVILUPPO ECONOMICO E COMPETITIVITÀ	RS	142.564.473,88
		CP	441.653.538,55
		CS	375.104.733,97
MISSIONE	15 POLITICHE PER IL LAVORO E LA FORMAZIONE PROFESSIONALE	RS	10.333.281,30
		CP	149.292.310,52
		CS	158.051.761,86
MISSIONE	16 AGRICOLTURA, POLITICHE AGROALIMENTARI E PESCA	RS	29.336.837,02
		CP	112.240.846,58
		CS	119.802.825,77
MISSIONE	17 ENERGIA E DIVERSIFICAZIONE DELLE FONTI ENERGETICHE	RS	3.032.134,79
		CP	55.331.767,54
		CS	36.235.594,24

CONTO DEL BILANCIO - RIEPILOGO GENERALE DELLE SPESE PER MISSIONI

pagamenti in c/residui (PR)		riaccertamento residui (R)				residui passivi da esercizi precedenti (EP)	
pagamenti in c/competenza (PC)		impegni (I)		economie di competenza (ECP)		residui passivi da esercizio di competenza (EC)	
totale pagamenti (TP)		fondo pluriennale vincolato (FPV)				totale residui passivi da riportare (TR)	
PR	25.003.765,72	R	-187.726,79			EP	4.153.523,09
PC	376.535.123,55	I	421.046.380,61	ECP	23.176.028,68	EC	44.511.257,06
TP	401.538.889,27	FPV	340.126.040,49			TR	48.664.780,15
PR	4.072.428,37	R	0,00			EP	0,00
PC	48.558.443,43	I	50.969.670,03	ECP	0,00	EC	2.411.226,60
TP	52.630.871,80	FPV	22.423,37			TR	2.411.226,60
PR	1.583.319,17	R	-384.301,06			EP	244.198,06
PC	618.675.243,05	I	639.349.184,53	ECP	18.060.282,29	EC	20.673.941,48
TP	620.258.562,22	FPV	50.613.581,42			TR	20.918.139,54
PR	98.168.131,91	R	-260.349,98			EP	5.370.774,11
PC	1.250.204.877,83	I	1.516.891.413,21	ECP	4.369.049,01	EC	266.686.535,38
TP	1.348.373.009,74	FPV	25.838.306,87			TR	272.057.309,49
PR	139.989.795,41	R	-827.091,42			EP	1.747.587,05
PC	247.817.887,05	I	266.004.189,79	ECP	36.344.231,28	EC	18.186.302,74
TP	387.807.682,46	FPV	139.305.117,48			TR	19.933.889,79
PR	9.428.954,92	R	-387.348,19			EP	516.978,19
PC	123.726.404,05	I	139.212.011,64	ECP	4.915.649,75	EC	15.485.607,59
TP	133.155.358,97	FPV	5.164.649,13			TR	16.002.585,78
PR	29.212.064,11	R	-24.344,18			EP	100.428,73
PC	75.844.907,21	I	82.433.647,08	ECP	1.675.666,03	EC	6.588.739,87
TP	105.056.971,32	FPV	28.131.533,47			TR	6.689.168,60
PR	1.602.893,11	R	-177.685,20			EP	1.251.556,48
PC	17.185.396,91	I	21.655.891,48	ECP	5.159.671,50	EC	4.470.494,57
TP	18.788.290,02	FPV	28.516.204,56			TR	5.722.051,05

CONTO DEL BILANCIO - RIEPILOGO GENERALE DELLE SPESE PER MISSIONI

MISSIONE	DENOMINAZIONE	residui passivi al 01/01/2019 (RS)	
		previsioni definitive di competenza (CP)	
		previsioni definitive di cassa (CS)	
MISSIONE	18 RELAZIONI CON LE ALTRE AUTONOMIE TERRITORIALI E LOCALI	RS	744.297.596,97
		CP	1.081.106.576,77
		CS	1.179.408.368,96
MISSIONE	19 RELAZIONI INTERNAZIONALI	RS	88.694,81
		CP	9.007.576,71
		CS	9.096.271,52
MISSIONE	20 FONDI E ACCANTONAMENTI	RS	0,00
		CP	57.083.243,12
		CS	50.126.532,41
MISSIONE	50 DEBITO PUBBLICO	RS	1.151,17
		CP	15.998.179,47
		CS	15.999.330,64
MISSIONE	99 SERVIZI PER CONTO TERZI	RS	61.608.555,79
		CP	501.836.550,00
		CS	502.021.153,01
TOTALE MISSIONI		RS	1.324.513.792,48
		CP	8.204.370.744,19
		CS	7.682.175.184,15
TOTALE GENERALE DELLE SPESE		RS	1.324.513.792,48
		CP	8.204.370.744,19
		CS	7.682.175.184,15

CONTO DEL BILANCIO - RIEPILOGO GENERALE DELLE SPESE PER MISSIONI

pagamenti in c/residui (PR)		riaccertamento residui (R)				residui passivi da esercizi precedenti (EP)	
pagamenti in c/competenza (PC)		impegni (I)		economie di competenza (ECP)		residui passivi da esercizio di competenza (EC)	
totale pagamenti (TP)		fondo pluriennale vincolato (FPV)				totale residui passivi da riportare (TR)	
PR	158.207.533,10	R	-1.182.458,15			EP	584.907.605,72
PC	736.566.270,21	I	914.111.014,91	ECP	39.439.424,23	EC	177.544.744,70
TP	894.773.803,31	FPV	127.556.137,63			TR	762.452.350,42
PR	15.722,11	R	-1.247,25			EP	71.725,45
PC	3.266.425,73	I	3.418.730,76	ECP	863.726,40	EC	152.305,03
TP	3.282.147,84	FPV	4.725.119,55			TR	224.030,48
PR	0,00	R	0,00			EP	0,00
PC	0,00	I	0,00	ECP	57.083.243,12	EC	0,00
TP	0,00	FPV	0,00			TR	0,00
PR	0,00	R	-71,17			EP	1.080,00
PC	15.407.476,07	I	15.407.476,07	ECP	590.703,40	EC	0,00
TP	15.407.476,07	FPV	0,00			TR	1.080,00
PR	44.564.480,84	R	-1.382.506,90			EP	15.661.568,05
PC	373.357.260,93	I	419.014.466,74	ECP	82.822.083,26	EC	45.657.205,81
TP	417.921.741,77	FPV	0,00			TR	61.318.773,86
PR	650.433.369,99	R	-13.355.486,98			EP	660.724.935,51
PC	5.591.032.292,82	I	6.433.885.821,12	ECP	642.690.264,32	EC	842.853.528,30
TP	6.241.465.662,81	FPV	1.127.794.658,75			TR	1.503.578.463,81
PR	650.433.369,99	R	-13.355.486,98			EP	660.724.935,51
PC	5.591.032.292,82	I	6.433.885.821,12	ECP	642.690.264,32	EC	842.853.528,30
TP	6.241.465.662,81	FPV	1.127.794.658,75			TR	1.503.578.463,81

Allegato 10E

Consolidato

Conto del bilancio Riepilogo generale delle Spese

CONTO DEL BILANCIO - RIEPILOGO GENERALE DELLE SPESE PER TITOLI

DENOMINAZIONE		previsioni definitive di competenza (CP)	
Disavanzo di amministrazione		CP	0,00
Disavanzo derivante da debito autorizzato e non contratto		CP	0,00

TITOLO	DENOMINAZIONE	residui passivi al 01/01/2019 (RS)	
		previsioni definitive di competenza (CP)	
		previsioni definitive di cassa (CS)	
TITOLO 1	SPESE CORRENTI	RS	535.148.296,49
		CP	4.878.388.696,01
		CS	5.190.769.136,03
TITOLO 2	SPESE IN CONTO CAPITALE	RS	596.892.170,56
		CP	2.387.682.725,12
		CS	1.574.104.948,86
TITOLO 3	SPESE PER INCREMENTO ATTIVITÀ FINANZIARIE	RS	130.864.769,63
		CP	422.177.839,00
		CS	400.995.012,18
TITOLO 4	RIMBORSO PRESTITI	RS	0,01
		CP	14.284.934,06
		CS	14.284.934,07
TITOLO 7	USCITE PER CONTO TERZI E PARTITE DI GIRO	RS	61.608.555,79
		CP	501.836.550,00
		CS	502.021.153,01
TOTALE TITOLI		RS	1.324.513.792,48
		CP	8.204.370.744,19
		CS	7.682.175.184,15
TOTALE GENERALE DELLE SPESE		RS	1.324.513.792,48
		CP	8.204.370.744,19
		CS	7.682.175.184,15

CONTO DEL BILANCIO - RIEPILOGO GENERALE DELLE SPESE PER TITOLI

pagamenti in c/residui (PR)		riaccertamento residui (R)				residui passivi da esercizi precedenti (EP)	
pagamenti in c/competenza (PC)		impegni (I)		economie di competenza (ECP)		residui passivi da esercizio di competenza (EC)	
totale pagamenti (TP)		fondo pluriennale vincolato (FPV)				totale residui passivi da riportare (TR)	
PR	319.072.289,72	R	-7.018.340,91			EP	209.057.665,86
PC	4.002.058.197,81	I	4.418.931.575,26	ECP	266.105.570,16	EC	416.873.377,45
TP	4.321.130.487,53	FPV	193.351.550,59			TR	625.931.043,31
PR	156.808.690,12	R	-4.427.778,84			EP	435.655.701,60
PC	895.412.020,56	I	1.232.674.103,53	ECP	242.763.109,91	EC	337.262.082,97
TP	1.052.220.710,68	FPV	912.245.511,68			TR	772.917.784,57
PR	129.987.909,31	R	-526.860,32			EP	350.000,00
PC	305.919.879,46	I	348.980.741,53	ECP	50.999.500,99	EC	43.060.862,07
TP	435.907.788,77	FPV	22.197.596,48			TR	43.410.862,07
PR	0,00	R				EP	0,00
PC	14.284.934,06	I	14.284.934,06	ECP	0,00	EC	0,00
TP	14.284.934,06	FPV	0,00			TR	0,00
PR	44.564.480,84	R	-1.382.506,90			EP	15.661.568,05
PC	373.357.260,93	I	419.014.466,74	ECP	82.822.083,26	EC	45.657.205,81
TP	417.921.741,77	FPV	0,00			TR	61.318.773,86
PR	650.433.369,99	R	-13.355.486,97			EP	660.724.935,51
PC	5.591.032.292,82	I	6.433.885.821,12	ECP	642.690.264,32	EC	842.853.528,30
TP	6.241.465.662,81	FPV	1.127.794.658,75			TR	1.503.578.463,81
PR	650.433.369,99	R	-13.355.486,97			EP	660.724.935,51
PC	5.591.032.292,82	I	6.433.885.821,12	ECP	642.690.264,32	EC	842.853.528,30
TP	6.241.465.662,81	FPV	1.127.794.658,75			TR	1.503.578.463,81

Allegato 10F

Consolidato

Quadro generale riassuntivo

QUADRO GENERALE RIASSUNTIVO

Entrate	Accertamenti	Incassi
Fondo di cassa all'inizio dell'esercizio		1.408.176.296,30
Utilizzo avanzo di Amministrazione	450.360.675,29	
- di cui Utilizzo Fondo anticipazioni di liquidità	0,00	
Fondo pluriennale vincolato per spese correnti	188.137.536,88	
Fondo pluriennale vincolato per spese in conto capitale	1.031.248.064,67	
- di cui Fondo pluriennale vincolato in c/capitale finanziato da debito	0,00	
Fondo pluriennale vincolato per spese per incremento attività finanziaria	1.415.625,00	
Titolo 1 - Entrate correnti di natura tributaria, contributiva e perequativa	4.725.096.177,89	4.827.256.523,99
Titolo 2 - Trasferimenti correnti	521.966.162,81	509.042.712,06
Titolo 3 - Entrate extratributarie	235.563.616,82	263.500.198,05
Titolo 4 - Entrate in conto capitale	127.948.931,60	116.233.241,58
Titolo 5 - Entrate da riduzione di attività finanziarie	275.906.536,69	272.927.221,97
Totale entrate finali	5.886.481.425,81	5.988.959.897,65
Titolo 6 - Accensione di prestiti	45.000.000,00	63.816.154,56
Titolo 7 - Anticipazioni da istituto tesoriere/cassiere	0,00	0,00
Titolo 9 - Entrate per conto di terzi e partite di giro	419.014.475,27	420.966.352,56
Totale entrate dell'esercizio	6.350.495.901,08	6.473.742.404,77
TOTALE COMPLESSIVO ENTRATE	8.021.657.802,92	7.881.918.701,07
DISAVANZO DELL'ESERCIZIO	0,00	
- di cui Disavanzo da debito autorizzato e non contratto formatosi nell'esercizio	0,00	0,00
TOTALE A PAREGGIO	8.021.657.802,92	7.881.918.701,07

QUADRO GENERALE RIASSUNTIVO

Spese	Impegni	Pagamenti
Disavanzo di amministrazione	0,00	
Disavanzo derivante da debito autorizzato e non contratto ripianato con accensione di prestiti	0,00	0,00
Titolo 1 - Spese correnti	4.418.931.575,26	4.323.356.760,34
Fondo pluriennale vincolato di parte corrente	193.351.550,59	
Titolo 2 - Spese in conto capitale	1.232.674.103,53	1.052.220.710,68
Fondo pluriennale vincolato in c/capitale	912.245.511,68	
- di cui Fondo pluriennale vincolato in c/capitale finanziato da debito	5.887.062,88	
Titolo 3 - Spese per incremento di attività finanziarie	348.980.741,53	435.907.788,77
Fondo pluriennale vincolato per attività finanziarie	22.197.596,48	
Totale spese finali	7.128.381.079,07	5.809.258.986,98
Titolo 4 - Rimborso di prestiti	14.284.934,06	14.284.934,06
Fondo anticipazioni di liquidità	0,00	
Titolo 5 - Chiusura Anticipazioni da istituto tesoriere/cassiere	0,00	0,00
Titolo 7 - Spese per conto terzi e partite di giro	419.014.466,74	417.921.741,77
Totale spese dell'esercizio	7.561.680.479,87	6.241.465.662,81
TOTALE COMPLESSIVO SPESE	7.561.680.479,87	6.241.465.662,81
AVANZO DI COMPETENZA/FONDO DI CASSA	459.977.323,05	1.640.453.038,26
TOTALE A PAREGGIO	8.021.657.802,92	7.881.918.701,07

Entrate	Accertamenti	Incassi
---------	--------------	---------

--	--	--

Spese	Impegni	Pagamenti
GESTIONE DEL BILANCIO	0,00	0,00
a) Avanzo di competenza (+) /Disavanzo di competenza (-)	459.977.323,05	0,00
b) Risorse accantonate stanziare nel bilancio dell'esercizio N (+)	29.769.976,83	0,00
c) Risorse vincolate nel bilancio (+)	24.103.956,07	0,00
d) Equilibrio di bilancio (d=a-b-c)	406.103.390,15	0,00
GESTIONE DEGLI ACCANTONAMENTI IN SEDE DI RENDICONTO	0,00	0,00
d)Equilibrio di bilancio (+)/(-)	406.103.390,15	0,00
e)Variazione accantonamenti effettuata in sede di rendiconto(+)/(-)	-70.136.637,61	0,00
f)Equilibrio complessivo (f=d-e)	476.240.027,76	0,00

Allegato 10G

Consolidato

Equilibri di Bilancio

PROSPETTO DIMOSTRATIVO DEGLI EQUILIBRI DI BILANCIO

EQUILIBRI DI BILANCIO

Utilizzo risultato di amministrazione destinato al finanziamento delle spese correnti e al rimborso di prestiti	(+)	36.752.581,81
Ripiano disavanzo di amministrazione esercizio precedente	(-)	0,00
Fondo pluriennale vincolato per spese correnti iscritto in entrata	(+)	188.137.536,88
Entrate titoli 1-2-3	(+)	5.482.625.957,52
Entrate in conto capitale per Contributi agli investimenti direttamente destinati al rimborso dei prestiti da amministrazioni pubbliche	(+)	0,00
Entrate Titolo 4.03 - Altri trasferimenti in conto capitale	(+)	7.486.724,87
Entrate in c/capitale destinate all'estinzione anticipata di prestiti	(+)	0,00
Entrate per accensioni di prestiti destinate all'estinzione anticipata di prestiti	(+)	0,00
Entrate di parte capitale destinate a spese correnti in base a specifiche disposizioni di legge o dei principi contabili	(+)	0,00
Spese correnti	(-)	4.418.931.575,26
Fondo pluriennale vincolato di parte corrente (di spesa)	(-)	193.351.550,59
Spese Titolo 2.04 - Altri trasferimenti in conto capitale	(-)	6.544.076,42
Fondo pluriennale vincolato di spesa - titolo 2.04 Altri trasferimenti in conto capitale	(-)	340.539,36
Variazioni di attività finanziarie - equilibrio complessivo (se negativo)	(-)	25.720.232,57
Rimborso prestiti	(-)	14.284.934,06
- di cui per estinzione anticipata di prestiti		0,00
Fondo anticipazioni di liquidità		0,00
A/1) Risultato di competenza di parte corrente		1.055.829.892,82
- Risorse accantonate di parte corrente stanziare nel bilancio dell'esercizio N	(-)	23.516.931,39
- Risorse vincolate di parte corrente nel bilancio	(-)	11.652.513,65
A/2) Equilibrio di bilancio di parte corrente		1.020.660.447,78
- Variazione accantonamenti di parte corrente effettuata in sede di rendiconto (+)/(-)	(-)	-46.402.513,03
A/3) Equilibrio complessivo di parte corrente		1.067.062.960,81
Utilizzo risultato di amministrazione per il finanziamento di spese d'investimento	(+)	300.108.093,48
Fondo pluriennale vincolato per spese in conto capitale iscritto in entrata	(+)	1.031.248.064,67
Entrate in conto capitale (Titolo 4)	(+)	127.948.931,60
Entrate Titolo 5.01.01 - Alienazioni di partecipazioni	(+)	53.813.000,00
Entrate per accensioni di prestiti (titolo 6)	(+)	45.000.000,00
Entrate in conto capitale per Contributi agli investimenti direttamente destinati al rimborso dei prestiti da amministrazioni pubbliche	(-)	0,00
Entrate in c/capitale destinate all'estinzione anticipata di prestiti	(-)	0,00

EQUILIBRI DI BILANCIO

Entrate di parte capitale destinate a spese correnti in base a specifiche disposizioni di legge o dei principi contabili	(-)	0,00
Entrate per accensioni di prestiti destinate all'estinzione anticipata di prestiti	(-)	0,00
Entrate Titolo 4.03 - Altri trasferimenti in conto capitale	(-)	7.486.724,87
Spese in conto capitale	(-)	1.232.674.103,53
Fondo pluriennale vincolato in c/capitale (di spesa)	(-)	912.245.511,68
Spese Titolo 3.01.01 - Acquisizioni di partecipazioni e conferimenti di capitale	(-)	8.448.943,75
Fondo pluriennale vincolato per Acquisizioni di partecipazioni e conferimenti di capitale (di spesa)	(-)	0,00
Spese Titolo 2.04 - Altri trasferimenti in conto capitale	(+)	6.544.076,42
Fondo pluriennale vincolato di spesa - titolo 2.04 Altri trasferimenti in conto capitale	(+)	340.539,36
Disavanzo derivante da debito autorizzato e non contratto ripianato con accensione di prestiti	(-)	0,00
Variazioni di attività finanziarie - equilibrio complessivo (se positivo)	(+)	0,00

B1) Risultato di competenza in c/capitale -595.852.578,30

- Risorse accantonate in c/capitale stanziato nel bilancio dell'esercizio N	(-)	6.253.045,44
- Risorse vincolate in conto capitale nel bilancio	(-)	15.201.523,70

B/2) Equilibrio di bilancio in c/capitale -617.307.147,44

- Variazione accantonamenti in c/capitale effettuata in sede di rendiconto (+)/(-)	(-)	-23.734.124,58
--	-----	----------------

B/3) Equilibrio complessivo in c/capitale -593.573.022,86

di cui Disavanzo da debito autorizzato e non contratto formatosi nell'esercizio 0,00

Utilizzo risultato di amministrazione per l'incremento di attività finanziarie	(+)	113.500.000,00
Fondo pluriennale vincolato per incremento di attività finanziarie iscritto in entrata	(+)	1.415.625,00
Entrate titolo 5.00 - Riduzioni attività finanziarie	(+)	275.906.536,69
Spese titolo 3.00 - Incremento attività finanziarie	(-)	348.980.741,53
Fondo pluriennale vincolato per incremento di attività finanziarie (di spesa)	(-)	22.197.596,48
Entrate Titolo 5.01.01 - Alienazioni di partecipazioni	(-)	53.813.000,00
Spese Titolo 3.01.01 - Acquisizioni di partecipazioni e conferimenti di capitale	(+)	8.448.943,75
Fondo pluriennale vincolato per Acquisizioni di partecipazioni e conferimenti di capitale (di spesa)	(+)	0,00

C/1) Variazioni attività finanziaria - saldo di competenza -25.720.232,57

- Risorse accantonate in c/capitale stanziato nel bilancio dell'esercizio N	(-)	0,00
- Risorse vincolate in conto capitale nel bilancio	(-)	0,00

C/2) Variazioni attività finanziaria - equilibrio di bilancio -25.720.232,57

EQUILIBRI DI BILANCIO		
- Variazione accantonamenti in c/capitale effettuata in sede di rendiconto (+)/(-)	(-)	0,00
C/3) Variazioni attività finanziaria - equilibrio complessivo		-25.720.232,57
D/1) RISULTATO DI COMPETENZA (D/1 = A/1 + B/1)		459.977.314,52
D/2) EQUILIBRIO DI BILANCIO (D/2 = A/2 + B/2)		403.353.300,34
D/3) EQUILIBRIO COMPLESSIVO (D/3 = A/3 + B/3)		473.489.937,95
di cui Disavanzo da debito autorizzato e non contratto formatosi nell'esercizio		0,00

Saldo corrente ai fini della copertura degli investimenti pluriennali delle Autonomie speciali		
A/1) Risultato di competenza di parte corrente		1.055.829.892,82
Utilizzo risultato di amministrazione destinato al finanziamento di spese correnti e al rimborso di prestiti	(-)	36.752.581,81
Entrate non ricorrenti che non hanno dato copertura a impegni	(-)	6.479.910,30
- Risorse accantonate di parte corrente stanziata nel bilancio dell'esercizio N	(-)	23.516.931,39
- Variazione accantonamenti di parte corrente effettuata in sede di rendiconto (+)/(-)	(-)	-46.402.513,03
- Risorse vincolate di parte corrente nel bilancio	(-)	11.652.513,65
Equilibrio di parte corrente ai fini della copertura degli investimenti plurienn.		1.023.830.468,70

Allegato 11H

Consolidato

Conto Economico

CONTO ECONOMICO

CONTO ECONOMICO

A) COMPONENTI POSITIVI DELLA GESTIONE

- 1 Proventi da tributi
- 2 Proventi da fondi perequativi
- 3 Proventi da trasferimenti e contributi
 - a *Proventi da trasferimenti correnti*
 - b *Quota annuale di contributi agli investimenti*
 - c *Contributi agli investimenti*
- 4 Ricavi delle vendite e prestazioni e proventi da servizi pubblici
 - a *Proventi derivanti dalla gestione dei beni*
 - b *Ricavi della vendita di beni*
 - c *Ricavi e proventi dalla prestazione di servizi*
- 5 Variazioni nelle rimanenze di prodotti in corso di lavorazione, etc. (+/-)
- 6 Variazione dei lavori in corso su ordinazione
- 7 Incrementi di immobilizzazioni per lavori interni
- 8 Altri ricavi e proventi diversi

TOTALE COMPONENTI POSITIVI DELLA GESTIONE (A)

B) COMPONENTI NEGATIVI DELLA GESTIONE

- 9 Acquisto di materie prime e/o beni di consumo
- 10 Prestazioni di servizi
- 11 Utilizzo beni di terzi
- 12 Trasferimenti e contributi
 - a *Trasferimenti correnti*
 - b *Contributi agli investimenti ad Amministrazioni pubb.*
 - c *Contributi agli investimenti ad altri soggetti*
- 13 Personale

Allegato 11H

CONTO ECONOMICO

2019	2018	riferimento art.2425 cc	riferimento DM 26/4/95
4.725.096.177,89	4.650.212.637,55		
0,00	0,00		
598.134.739,53	486.470.109,32		
521.966.162,81	472.391.597,24		A5c
0,00	0,00		E20c
76.168.576,72	14.078.512,08		
79.121.141,67	75.872.732,81	A1	A1a
27.371.323,43	26.870.950,30		
15.706.219,57	18.291.720,46		
36.043.598,67	30.710.062,05		
0,00	0,00	A2	A2
0,00	0,00	A3	A3
0,00	0,00	A4	A4
140.376.014,16	149.224.854,72	A5	A5 a e b
5.542.728.073,25	5.361.780.334,40		
18.312.324,95	20.961.306,35	B6	B6
251.893.963,30	280.277.847,99	B7	B7
9.997.680,70	10.408.786,11	B8	B8
3.891.993.500,39	3.742.767.474,20		
2.953.638.812,62	2.909.793.643,74		
622.613.550,77	528.736.159,96		
315.741.137,00	304.237.670,50		
1.039.204.063,02	989.355.156,50	B9	B9

CONTO ECONOMICO

CONTO ECONOMICO

- 14 Ammortamenti e svalutazioni
 - a *Ammortamenti di immobilizzazioni Immateriali*
 - b *Ammortamenti di immobilizzazioni materiali*
 - c *Altre svalutazioni delle immobilizzazioni*
 - d *Svalutazione dei crediti*
- 15 Variazioni nelle rimanenze di materie prime e/o beni di consumo (+/-)
- 16 Accantonamenti per rischi
- 17 Altri accantonamenti
- 18 Oneri diversi di gestione

TOTALE COMPONENTI NEGATIVI DELLA GESTIONE (B)

DIFFERENZA FRA COMP. POSITIVI E NEGATIVI DELLA GESTIONE (A-B)

C) PROVENTI ED ONERI FINANZIARI

Proventi finanziari

- 19 Proventi da partecipazioni
 - a *da società controllate*
 - b *da società partecipate*
 - c *da altri soggetti*
- 20 Altri proventi finanziari

Totale proventi finanziari

Oneri finanziari

- 21 Interessi ed altri oneri finanziari
 - a *Interessi passivi*
 - b *Altri oneri finanziari*

Totale oneri finanziari

TOTALE PROVENTI ED ONERI FINANZIARI (C)

Allegato 11H

CONTO ECONOMICO

2019	2018	riferimento art.2425 cc	riferimento DM 26/4/95
67.376.999,99	124.548.521,01	B10	B10
49.258.559,16	42.666.345,65	B10a	B10a
17.885.070,33	51.132.996,30	B10b	B10b
0,00	0,00	B10c	B10c
233.370,50	30.749.179,06	B10d	B10d
91.237,38	-1.023.424,39	B11	B11
7.745.197,21	12.642.373,73	B12	B12
5.751.887,60	6.569.327,46	B13	B13
58.279.690,25	60.683.200,55	B14	B14
5.350.646.544,79	5.247.190.569,51		
192.081.528,46	114.589.764,89		
14.513.641,77	24.253.837,89	C15	C15
11.516.862,77	18.953.271,67		
2.996.779,00	2.721.406,00		
0,00	2.579.160,22		
905.590,29	746.090,07	C16	C16
15.419.232,06	24.999.927,96		
1.213.017,10	1.301.776,13	C17	C17
1.213.017,10	1.301.776,13		
0,00	0,00		
1.213.017,10	1.301.776,13		
14.206.214,96	23.698.151,83		

CONTO ECONOMICO

CONTO ECONOMICO

D) RETTIFICHE DI VALORE ATTIVITA' FINANZIARIE

- 22 Rivalutazioni
23 Svalutazioni

TOTALE RETTIFICHE (D)

E) PROVENTI ED ONERI STRAORDINARI

- 24 Proventi straordinari
- a *Proventi da permessi di costruire*
 - b *Proventi da trasferimenti in conto capitale*
 - c *Sopravvenienze attive e insussistenze del passivo*
 - d *Plusvalenze patrimoniali*
 - e *Altri proventi straordinari*

Totale proventi straordinari

- 25 Oneri straordinari
- a *Trasferimenti in conto capitale*
 - b *Sopravvenienze passive e insussistenze dell'attivo*
 - c *Minusvalenze patrimoniali*
 - d *Altri oneri straordinari*

Totale oneri straordinari

TOTALE PROVENTI ED ONERI STRAORDINARI (E)

RISULTATO PRIMA DELLE IMPOSTE (A-B+C+D+E)

- 26 Imposte (*)

27 RISULTATO DELL'ESERCIZIO

28 Risultato dell'esercizio di pertinenza di terzi

Allegato 11H

CONTO ECONOMICO

2019	2018	riferimento art.2425 cc	riferimento DM 26/4/95
0,00	0,00	D18	D18
2.714.905,13	986.626,29	D19	D19
-2.714.905,13	-986.626,29		
148.625.942,00	137.739.351,35	E20	E20
0,00	0,00		
7.486.724,87	48.208.208,84		
137.192.074,09	76.637.935,11		E20b
3.947.143,04	12.893.207,40		E20c
0,00	0,00		
148.625.942,00	137.739.351,35		
121.024.994,12	36.331.566,34	E21	E21
6.544.076,42	1.721.824,88		
54.246.521,15	12.489.445,68		E21b
51.205.717,74	10.134.053,74		E21a
9.028.678,81	11.986.242,04		E21d
121.024.994,12	36.331.566,34		
27.600.947,88	101.407.785,01		
231.173.786,17	238.709.075,44		
67.434.021,74	63.084.466,19	E22	E22
163.739.764,43	175.624.609,25	E23	E23
0,00	0,00		

Allegato 11

Consolidato

Stato Patrimoniale

Attivo

(2019 - 2018)

STATO PATRIMONIALE (ATTIVO)

STATO PATRIMONIALE (ATTIVO)

A) CREDITI vs. LO STATO ED ALTRE AMMINISTRAZIONI PUBBLICHE PER LA PARTECIPAZIONE AL FONDO DI DOTAZIONE

TOTALE CREDITI vs PARTECIPANTI (A)

B) IMMOBILIZZAZIONI

I Immobilizzazioni immateriali

- 1 Costi di impianto e di ampliamento
- 2 Costi di ricerca sviluppo e pubblicità
- 3 Diritti di brevetto ed utilizzazione opere dell'ingegno
- 4 Concessioni, licenze, marchi e diritti simile
- 5 Avviamento
- 6 Immobilizzazioni in corso ed acconti
- 9 Altre

Totale immobilizzazioni immateriali

Immobilizzazioni materiali (3)

- II 1 Beni demaniali
 - 1.1 Terreni
 - 1.2 Fabbricati
 - 1.3 Infrastrutture
 - 1.9 Altri beni demaniali
- III 2 Altre immobilizzazioni materiali (3)
 - 2.1 Terreni
 - a *di cui in leasing finanziario*
 - 2.2 Fabbricati
 - a *di cui in leasing finanziario*
 - 2.3 Impianti e macchinari

Allegato 11I

STATO PATRIMONIALE (ATTIVO)

2019	2018	riferimento art.2424 CC	riferimento DM 26/4/95
0,00	0,00	A	A
0,00	0,00		
		BI	BI
0,00	0,00	BI1	BI1
0,00	0,00	BI2	BI2
16.223.698,22	10.146.429,74	BI3	BI3
0,00	0,00	BI4	BI4
0,00	0,00	BI5	BI5
213.261.900,33	276.528.244,62	BI6	BI6
997.418.485,98	894.714.355,33	BI7	BI7
1.226.904.084,53	1.181.389.029,69		
3.527.305.892,63	3.595.276.814,53		
192.504.031,31	193.678.391,80		
76.974.423,57	79.380.303,46		
3.257.827.437,75	3.322.218.119,27		
0,00	0,00		
3.634.363.256,23	3.641.287.333,11		
1.004.979.362,07	992.404.525,27	BII1	BII1
0,00	0,00		
2.405.667.075,50	2.421.451.629,09		
0,00	0,00		
8.919.737,08	9.724.515,79	BII2	BII2

STATO PATRIMONIALE (ATTIVO)

STATO PATRIMONIALE (ATTIVO)

a *di cui in leasing finanziario*

2.4 Attrezzature industriali e commerciali

2.5 Mezzi di trasporto

2.6 Macchine per ufficio e hardware

2.7 Mobili e arredi

2.8 Infrastrutture

2.99 Altri beni materiali

3 Immobilizzazioni in corso ed acconti

Totale immobilizzazioni materiali

IV Immobilizzazioni Finanziarie (1)

1 Partecipazioni in

a *imprese controllate*

b *imprese partecipate*

c *altri soggetti*

2 Crediti verso

a *altre amministrazioni pubbliche*

b *imprese controllate*

c *imprese partecipate*

d *altri soggetti*

3 Altri titoli

Totale immobilizzazioni finanziarie

TOTALE IMMOBILIZZAZIONI (B)

C) ATTIVO CIRCOLANTE

I Rimanenze

Totale rimanenze

Allegato 11I

STATO PATRIMONIALE (ATTIVO)

2019	2018	riferimento art.2424 CC	riferimento DM 26/4/95
0,00	0,00		
9.752.352,29	8.770.445,47	BII3	BII3
10.586.864,75	7.837.269,64		
1.675.731,63	1.515.178,75		
4.541.475,32	4.941.904,09		
3.532.158,52	2.765.571,11		
184.708.499,07	191.876.293,90		
832.206.776,10	777.530.039,75	BII5	BII5
7.993.875.924,96	8.014.094.187,39		
2.192.398.117,41	2.238.770.871,54	BIII1	BIII1
657.896.896,23	729.114.102,81	BIII1a	BIII1a
149.631.956,24	149.403.473,90	BIII1b	BIII1b
1.384.869.264,94	1.360.253.294,83		
1.284.979.772,90	1.177.520.006,01	BIII2	BIII2
567.440.988,35	316.515.589,85		
9.165.139,35	73.508.903,23	BIII2a	BIII2a
0,00	0,00	BIII2b	BIII2b
708.373.645,20	787.495.512,93	BIII2c BIII2	BIII2d
1.472.308,00	0,00	BIII3	
3.478.850.198,31	3.416.290.877,55		
12.699.630.207,80	12.611.774.094,63		
6.606.967,92	6.698.205,30	CI	CI
6.606.967,92	6.698.205,30		

STATO PATRIMONIALE (ATTIVO)

STATO PATRIMONIALE (ATTIVO)

II	<u>Crediti (2)</u>	
1	Crediti di natura tributaria	
a	<i>Crediti da tributi destinati al finanziamento della sanità</i>	
b	<i>Altri crediti da tributi</i>	
c	<i>Crediti da Fondi perequativi</i>	
2	Crediti per trasferimenti e contributi	
a	<i>verso amministrazioni pubbliche</i>	
b	<i>imprese controllate</i>	
c	<i>imprese partecipate</i>	
d	<i>verso altri soggetti</i>	
3	Verso clienti ed utenti	
4	Altri Crediti	
a	<i>verso l'erario</i>	
b	<i>per attività svolta per c/terzi</i>	
c	<i>altri</i>	
		Totale crediti
III	<u>Attività finanziarie che non costituiscono immobilizzazioni</u>	
1	Partecipazioni	
2	Altri titoli	
		Totale attività finanziarie che non costituiscono immobilizzazioni
IV	<u>Disponibilità liquide</u>	
1	Conto di tesoreria	
a	<i>Istituto tesoriere</i>	
b	<i>presso Banca d'Italia</i>	
2	Altri depositi bancari e postali	

Allegato 11I

STATO PATRIMONIALE (ATTIVO)

2019	2018	riferimento art.2424 CC	riferimento DM 26/4/95
797.460.484,97	900.981.436,38		
0,00	0,00		
797.460.484,97	900.981.436,38		
0,00	0,00		
597.251.457,15	583.538.953,02		
577.657.624,16	568.531.253,74		
0,00	0,00	CII2	CII2
0,00	199.280,93	CII3	CII3
19.593.832,99	14.808.418,35		
6.813.236,24	1.770.377,49	CII1	CII1
68.232.915,91	94.308.026,04	CII5	CII5
4.654.725,33	7.455.681,96		
0,00	0,00		
63.578.190,58	86.852.344,08		
1.469.758.094,27	1.580.598.792,93		
0,00	0,00	CIII1,2,3,4,	CIII1,2,3
0,00	0,00	CIII6	CIII5
0,00	0,00		
1.640.453.038,26	1.408.176.296,30		
1.640.453.038,26	1.408.176.296,30		CIV1a
0,00	0,00		
3.261.669,17	6.158.414,92	CIV1	CIV1b e CIV1

STATO PATRIMONIALE (ATTIVO)

STATO PATRIMONIALE (ATTIVO)

- 3 Denaro e valori in cassa
- 4 Altri conti presso la tesoreria statale intestati all'ente

Totale disponibilità liquide

TOTALE ATTIVO CIRCOLANTE (C)

D) RATEI E RISCONTI

- 1 Ratei attivi
- 2 Risconti attivi

TOTALE RATEI E RISCONTI (D)

TOTALE DELL'ATTIVO (A+B+C+D)

Allegato 111

STATO PATRIMONIALE (ATTIVO)

2019	2018	riferimento art.2424 CC	riferimento DM 26/4/95
0,00	0,00	CIV2 e CIV3	CIV2 e CIV3
82.152.781,48	83.520.331,18		
1.725.867.488,91	1.497.855.042,40		
3.202.232.551,10	3.085.152.040,63		
0,00	0,00	D	D
718.457,65	477.132,92	D	D
718.457,65	477.132,92		
15.902.581.216,55	15.697.403.268,18		

Allegato 11L

Consolidato

Stato Patrimoniale

Passivo

(2019 - 2018)

STATO PATRIMONIALE (PASSIVO)

STATO PATRIMONIALE (PASSIVO)

A) PATRIMONIO NETTO

- I Fondo di dotazione
- II Riserve
- a *da risultato economico di esercizi precedenti*
- b *da capitale*
- c *da permessi di costruire*
- d *riserve indisponibili per beni demaniali e patrimoniali indisponibili e per i beni culturali*
- e *altre riserve indisponibili*
- III Risultato economico dell'esercizio
- Patrimonio netto comprensivo della quota di pertinenza di terzi
- Fondo di dotazione e riserve di pertinenza di terzi
- Risultato economico dell'esercizio di pertinenza di terzi
- Patrimonio netto di pertinenza di terzi

TOTALE PATRIMONIO NETTO (A)

B) FONDI PER RISCHI ED ONERI

- 1 Per trattamento di quiescenza
- 2 Per imposte
- 3 Altri
- 4 Fondo di consolidamento per rischi e oneri futuri

TOTALE FONDI RISCHI ED ONERI (B)

C) TRATTAMENTO DI FINE RAPPORTO

TOTALE T.F.R. (C)

D) DEBITI (1)

- 1 Debiti da finanziamento
- a *prestiti obbligazionari*

Allegato 11L

STATO PATRIMONIALE (PASSIVO)

2019	2018	riferimento art.2424 CC	riferimento DM 26/4/95
1.271.244.687,81	1.271.244.687,81	AI	AI
12.563.203.510,54	12.529.053.202,73		
2.694.940.493,58	2.597.784.410,33	AIV, AV, AVI, AVII, AVII	AIV, AV, AVI, AVII, AVII
1.792.049.579,48	1.792.049.579,48	AII, AIII	AII, AIII
0,00	0,00		
6.609.708.353,25	6.710.284.001,04		
1.466.505.084,23	1.428.935.211,88		
163.739.764,43	175.624.609,25	AIX	AIX
13.998.187.962,78	13.975.922.499,79		
0,00	0,00		
0,00	0,00		
0,00	0,00		
13.998.187.962,78	13.975.922.499,79		
0,00	0,00	B1	B1
0,00	0,00	B2	B2
21.772.513,48	66.130.304,78	B3	B3
0,00	0,00		
21.772.513,48	66.130.304,78		
108.727.283,53	110.632.453,33	C	C
108.727.283,53	110.632.453,33		
183.580.642,06	151.681.730,69		
0,00	0,00		

STATO PATRIMONIALE (PASSIVO)

STATO PATRIMONIALE (PASSIVO)

- b *v/ altre amministrazioni pubbliche*
- c *verso banche e tesoriere*
- d *verso altri finanziatori*
- 2 Debiti verso fornitori
- 3 Acconti
- 4 Debiti per trasferimenti e contributi
 - a *enti finanziati dal servizio sanitario nazionale*
 - b *altre amministrazioni pubbliche*
 - c *imprese controllate*
 - d *imprese partecipate*
 - e *altri soggetti*
- 5 Altri debiti
 - a *tributari*
 - b *verso istituti di previdenza e sicurezza sociale*
 - c *per attività svolta per c/terzi (2)*
 - d *altri*

TOTALE DEBITI (D)

E) RATEI E RISCONTI E CONTRIBUTI AGLI INVESTIMENTI

- I Ratei passivi
- II Risconti passivi
 - 1 Contributi agli investimenti
 - a *da altre amministrazioni pubbliche*
 - b *da altri soggetti*
 - 2 Concessioni pluriennali
 - 3 Altri risconti passivi

Allegato 11L

STATO PATRIMONIALE (PASSIVO)

2019	2018	riferimento art.2424 CC	riferimento DM 26/4/95
143.632.952,31	104.267.021,87	D1e D2	D1
0,00	0,00		
39.947.689,75	47.414.708,82	D4	D3 e D4
273.655.320,93	188.976.979,84	D5	
19.703.867,87	5.556.434,30	D7	D6
1.126.196.904,68	943.102.682,78	D6	D5
0,00	0,00		
1.048.124.411,24	884.040.346,46		
2.605.049,55	3.260.000,00	D9	D8
583.449,06	459.038,75	D10	D9
74.883.994,83	55.343.297,57		
160.811.306,72	244.530.386,91	D12,D13,D14	D11,D12,D13
29.158.651,28	28.699.610,93		
13.953.829,89	13.823.754,80		
0,00	0,00		
117.698.825,55	202.007.021,18		
1.763.948.042,26	1.533.848.214,52		
9.814.907,16	10.766.080,02	E	E
130.507,34	103.715,74	E	E
0,00	0,00		
0,00	0,00		
0,00	0,00		
0,00	0,00		
130.507,34	103.715,74		

STATO PATRIMONIALE (PASSIVO)

STATO PATRIMONIALE (PASSIVO)

TOTALE RATEI E RISCONTI (E)

TOTALE DEL PASSIVO (A+B+C+D+E)

CONTI D'ORDINE

- 1) Impegni su esercizi futuri
- 2) beni di terzi in uso
- 3) beni dati in uso a terzi
- 4) garanzie prestate a amministrazioni pubbliche
- 5) garanzie prestate a imprese controllate
- 6) garanzie prestate a imprese partecipate
- 7) garanzie prestate a altre imprese

TOTALE CONTI D'ORDINE

Allegato 11L

STATO PATRIMONIALE (PASSIVO)

2019	2018	riferimento art.2424 CC	riferimento DM 26/4/95
9.945.414,50	10.869.795,76		
15.902.581.216,55	15.697.403.268,18		
1.198.870.447,20	1.328.028.752,11		
0,00	0,00		
0,00	0,00		
155.930.662,17	165.248.738,49		
23.989.359,86	27.177.316,57		
0,00	130.662,37		
0,00	0,00		
1.378.790.469,23	1.520.585.469,54		

Allegato A

Consolidato

Prospetto dimostrativo del Risultato di Amministrazione

PROSPETTO DIMOSTRATIVO DEL RISULTATO DI AMMINISTRAZIONE

Fondo cassa al 1° gennaio	(+)
RISCOSSIONI	(+)
PAGAMENTI	(-)
SALDO DI CASSA AL 31 DICEMBRE	(=)
PAGAMENTI per azioni esecutive non regolarizzate al 31 dicembre	(-)
FONDO DI CASSA AL 31 DICEMBRE	(=)
RESIDUI ATTIVI	(+)
di cui derivanti da accertamenti di tributi effettuati sulla base della stima del dipartimento delle finanze	
RESIDUI PASSIVI	(-)
FONDO PLURIENNALE VINCOLATO PER SPESE CORRENTI	(-)
FONDO PLURIENNALE VINCOLATO PER SPESE IN CONTO CAPITALE	(-)
A) Risultato di amministrazione al 31/12/2019	(=)

Composizione del risultato di amministrazione presunto al 31/12/2019**Parte accantonata**

Fondo crediti di dubbia esigibilità al 31/12/2019
 Accantonamento residui perenti al 31/12/2019
 Fondo anticipazioni liquidità
 Fondo contenzioso
 Fondo perdite società partecipate
 Altri accantonamenti

B) Totale parte accantonata**Parte vincolata**

Vincoli derivanti da leggi e dai principi contabili
 Vincoli derivanti da trasferimenti
 Vincoli derivanti dalla contrazione di mutui
 Vincoli formalmente attribuiti dall'ente
 Altri vincoli

C) Totale parte vincolata**Parte destinata agli investimenti****D) Totale destinata agli investimenti****E) Totale parte disponibile (E=A-B-C-D)**

F) di cui Disavanzo da debito autorizzato e non contratto

Allegato A

PROSPETTO DIMOSTRATIVO DEL RISULTATO DI AMMINISTRAZIONE

GESTIONE		
RESIDUI	COMPETENZA	TOTALE
		1.401.147.233,78
613.904.079,49	5.860.005.450,45	6.473.909.529,94
650.241.033,23	5.589.289.980,48	6.239.531.013,71
		1.635.525.750,01
		0,00
		1.635.525.750,01
1.119.561.752,41	490.659.612,97	1.610.221.365,38
		0,00
660.676.238,62	842.444.760,21	1.503.120.998,83
		192.537.729,11
		934.439.346,77
		615.649.040,68
		61.793.107,44
		34.887.472,04
		0,00
		21.595.847,21
		407.977,10
		0,00
		118.684.403,79
		0,00
		23.498.447,93
		3.270.199,59
		0,00
		0,00
		26.768.647,52
		0,00
		470.195.989,37
		0,00

PROSPETTO DIMOSTRATIVO DEL RISULTATO DI AMMINISTRAZIONE

Fondo cassa al 1° gennaio	(+)
RISCOSSIONI	(+)
PAGAMENTI	(-)
SALDO DI CASSA AL 31 DICEMBRE	(=)
PAGAMENTI per azioni esecutive non regolarizzate al 31 dicembre	(-)
FONDO DI CASSA AL 31 DICEMBRE	(=)
RESIDUI ATTIVI	(+)
di cui derivanti da accertamenti di tributi effettuati sulla base della stima del dipartimento delle finanze	
RESIDUI PASSIVI	(-)
FONDO PLURIENNALE VINCOLATO PER SPESE CORRENTI	(-)
FONDO PLURIENNALE VINCOLATO PER SPESE IN CONTO CAPITALE	(-)
A) Risultato di amministrazione al 31/12/2019	(=)

Composizione del risultato di amministrazione presunto al 31/12/2019**Parte accantonata**

Fondo crediti di dubbia esigibilità al 31/12/2019
 Accantonamento residui perenti al 31/12/2019
 Fondo anticipazioni liquidità
 Fondo contenzioso
 Fondo perdite società partecipate
 Altri accantonamenti

B) Totale parte accantonata**Parte vincolata**

Vincoli derivanti da leggi e dai principi contabili
 Vincoli derivanti da trasferimenti
 Vincoli derivanti dalla contrazione di mutui
 Vincoli formalmente attribuiti dall'ente
 Altri vincoli

C) Totale parte vincolata**Parte destinata agli investimenti****D) Totale destinata agli investimenti****E) Totale parte disponibile (E=A-B-C-D)**

F) di cui Disavanzo da debito autorizzato e non contratto

PROSPETTO DIMOSTRATIVO DEL RISULTATO DI AMMINISTRAZIONE

GESTIONE		
RESIDUI	COMPETENZA	TOTALE
		7.029.062,52
81.288,12	11.158.859,52	11.240.147,64
192.336,76	13.149.585,15	13.341.921,91
		4.927.288,25
		0,00
		4.927.288,25
1.302,78	79.250,95	80.553,73
		0,00
48.696,89	408.768,09	457.464,98
		813.821,48
		3.761,39
		3.732.794,13
		0,00
		0,00
		0,00
		0,00
		0,00
		0,00
		0,00
		0,00
		85.389,83
		0,00
		0,00
		0,00
		85.389,83
		0,00
		3.647.404,30
		0,00

PROSPETTO DIMOSTRATIVO DEL RISULTATO DI AMMINISTRAZIONE

SALDO PROVINCIA AUTONOMA DI BOLZANO 2019

SALDO CONSIGLIO PROVINCIALE DELLA PROVINCIA AUTONOMA DI BOLZANO 2019

IL RISULTATO CONSOLIDATO DELLA GESTIONE 2019

PROSPETTO DIMOSTRATIVO DEL RISULTATO DI AMMINISTRAZIONE

GESTIONE		
RESIDUI	COMPETENZA	TOTALE

615.649.040,68

3.732.794,13

619.381.834,81

Allegato B

Consolidato

Composizione per Missione e Programmi del Fondo Pluriennale Vincolato dell'esercizio 2019

COMPOSIZIONE PER MISSIONI E PROGRAMMI DEL FONDO PLURIENNALE VINCOLATO DELL'ESERCIZIO 2019 DI RIFERIMENTO DEL BILANCIO

MISSIONI E PROGRAMMI		Fondo pluriennale vincolato al 31 dicembre dell'esercizio 2018	Spese impegnate negli esercizi precedenti e imputate all'esercizio 2019 e coperte dal fondo pluriennale vincolato	Riaccertamento degli impegni di cui alla lettera b) effettuata nel corso dell'esercizio 2019 (cd. economie di impegno)
MISSIONE	1 SERVIZI ISTITUZIONALI, GENERALI E DI GESTIONE			
1	ORGANI ISTITUZIONALI	10.828.945,43	10.769.111,29	59.834,14
2	SEGRETERIA GENERALE	11.578.985,62	10.672.135,76	906.849,86
3	GESTIONE ECONOMICA, FINANZIARIA, PROGRAMMAZIONE, PROVVEDITORATO	2.158.447,61	1.437.376,14	720.851,87
4	GESTIONE DELLE ENTRATE TRIBUTARIE E SERVIZI FISCALI	3.702.833,74	3.301.915,63	400.918,11
5	GESTIONE DEI BENI DEMANIALI E PATRIMONIALI	54.385,87	51.928,55	2.457,32
6	UFFICIO TECNICO	136.673.840,18	109.874.044,86	9.169.973,02
7	ELEZIONI E CONSULTAZIONI POPOLARI - ANAGRAFE STATO CIVILE	245.189,71	23.981,56	221.208,15
8	STATISTICA E SISTEMI INFORMATIVI	20.134.210,48	18.738.522,69	1.395.687,79
10	RISORSE UMANE	5.674.223,93	5.386.928,71	287.295,22
11	ALTRI SERVIZI GENERALI	1.921.206,44	1.757.222,08	163.984,36
TOTALE MISSIONE	1	192.972.269,01	162.013.167,27	13.329.059,84
MISSIONE	4 ISTRUZIONE E DIRITTO ALLO STUDIO			
1	ISTRUZIONE PRESCOLASTICA	644.284,36	411.770,33	101.944,03
2	ALTRI ORDINI DI ISTRUZIONE	6.717.401,24	6.618.050,42	99.350,82
3	EDILIZIA SCOLASTICA	750.684,28	736.987,95	13.696,33
4	ISTRUZIONE UNIVERSITARIA	7.167.744,06	6.790.432,10	377.311,96
6	SERVIZI AUSILIARI ALL'ISTRUZIONE	1.370.865,36	1.131.292,84	239.572,52
7	DIRITTO ALLO STUDIO	1.229.233,14	1.026.499,78	202.733,36
TOTALE MISSIONE	4	17.880.212,44	16.715.033,42	1.034.609,02
MISSIONE	5 TUTELA E VALORIZZAZIONE DE BENI E ATTIVITÀ CULTURALI			
1	VALORIZZAZIONE DEI BENI DI INTERESSE STORICO	5.482.633,66	5.071.085,53	411.548,13
2	ATTIVITÀ CULTURALI E INTERVENTI DIVERSI NEL SETTORE CULTURALE	11.681.053,70	8.423.399,98	1.362.623,27
TOTALE MISSIONE	5	17.163.687,36	13.494.485,51	1.774.171,40
MISSIONE	6 POLITICHE GIOVANILI, SPORT E TEMPO LIBERO			

COMPOSIZIONE PER MISSIONI E PROGRAMMI DEL FONDO PLURIENNALE VINCOLATO DELL'ESERCIZIO 2019 DI RIFERIMENTO DEL BILANCIO

Riaccertamento degli impegni di cui alla lettera b) effettuata nel corso dell'esercizio 2019 (cd. economie di impegno) su impegni pluriennali finanziati dal FPV e imputati agli esercizi successivi a 2019	Quota del fondo pluriennale vincolato al 31 dicembre dell'esercizio 2018 rinviata all'esercizio 2020 e successivi	Spese impegnate nell'esercizio 2019 con imputazione all'esercizio 2020 e coperte dal fondo pluriennale vincolato	Spese impegnate nell'esercizio 2019 con imputazione all'esercizio 2021 e coperte dal fondo pluriennale vincolato	Spese impegnate nell'esercizio 2019 con imputazione a esercizi successivi a quelli considerati nel bilancio pluriennale e coperte dal fondo pluriennale vincolato	Fondo pluriennale vincolato al 31 dicembre dell'esercizio 2019
0,00	0,00	10.731.650,95	0,00	0,00	10.731.650,95
0,00	0,00	12.548.250,19	0,00	0,00	12.548.250,19
0,00	219,60	606.360,35	0,00	0,00	606.579,95
0,00	0,00	2.186.157,19	0,00	0,00	2.186.157,19
0,00	0,00	38.809,59	0,00	0,00	38.809,59
0,00	17.629.822,30	101.512.684,24	12.353.437,55	30.008.846,18	161.504.790,27
0,00	0,00	0,00	0,00	0,00	0,00
0,00	0,00	24.492.855,41	0,00	0,00	24.492.855,41
0,00	0,00	8.045.273,83	0,00	0,00	8.045.273,83
0,00	0,00	2.762.927,16	0,00	0,00	2.762.927,16
0,00	17.630.041,90	162.924.968,91	12.353.437,55	30.008.846,18	222.917.294,54
0,00	130.570,00	191.569,31	0,00	0,00	322.139,31
0,00	0,00	8.097.516,85	0,00	0,00	8.097.516,85
0,00	0,00	797.488,18	0,00	0,00	797.488,18
0,00	0,00	6.322.201,83	0,00	0,00	6.322.201,83
0,00	0,00	371.002,44	0,00	0,00	371.002,44
0,00	0,00	475.912,01	0,00	0,00	475.912,01
0,00	130.570,00	16.255.690,62	0,00	0,00	16.386.260,62
0,00	0,00	5.716.615,15	0,00	0,00	5.716.615,15
121.378,26	1.773.652,19	8.738.891,42	0,00	0,00	10.512.543,61
121.378,26	1.773.652,19	14.455.506,57	0,00	0,00	16.229.158,76

COMPOSIZIONE PER MISSIONI E PROGRAMMI DEL FONDO PLURIENNALE VINCOLATO DELL'ESERCIZIO 2019 DI RIFERIMENTO DEL BILANCIO

MISSIONI E PROGRAMMI		Fondo pluriennale vincolato al 31 dicembre dell'esercizio 2018	Spese impegnate negli esercizi precedenti e imputate all'esercizio 2019 e coperte dal fondo pluriennale vincolato	Riaccertamento degli impegni di cui alla lettera b) effettuata nel corso dell'esercizio 2019 (cd. economie di impegno)
1	SPORT E TEMPO LIBERO	34.154.879,10	19.101.794,55	74.474,02
2	GIOVANI	2.860.063,99	2.637.125,55	16.140,45
TOTALE MISSIONE	6	37.014.943,09	21.738.920,10	90.614,47
MISSIONE	7 TURISMO			
1	SVILUPPO E LA VALORIZZAZIONE DEL TURISMO	13.310.998,87	12.485.127,12	693.741,75
TOTALE MISSIONE	7	13.310.998,87	12.485.127,12	693.741,75
MISSIONE	8 ASSETTO DEL TERRITORIO ED EDILIZIA ABITATIVA			
2	EDILIZIA RESIDENZIALE PUBBLICA E LOCALE E PIANI EDILIZIA ECONOMICO-POPOLARE	45.787.071,22	42.636.220,74	3.150.850,48
TOTALE MISSIONE	8	45.787.071,22	42.636.220,74	3.150.850,48
MISSIONE	9 SVILUPPO SOSTENIBILE E TUTELA DEL TERRITORIO E DELL'AMBIENTE			
1	DIFESA DEL SUOLO	1.562.894,89	1.255.032,79	307.862,10
2	TUTELA, VALORIZZAZIONE E RECUPERO AMBIENTALE	2.357.732,97	1.917.138,38	440.594,59
3	RIFIUTI	6.647.471,18	6.507.322,75	140.148,43
4	SERVIZIO IDRICO INTEGRATO	27.247.139,77	24.674.360,87	2.572.778,90
5	AREE PROTETTE, PARCHI NATURALI, PROTEZIONE NATURALISTICA E FORESTAZIONE	3.504.664,22	3.308.060,30	122.659,82
8	QUALITÀ DELL'ARIA E RIDUZIONE DELL'INQUINAMENTO	111.080,40	111.080,40	0,00
TOTALE MISSIONE	9	41.430.983,43	37.772.995,49	3.584.043,84
MISSIONE	10 TRASPORTI E DIRITTO ALLA MOBILITÀ			
1	TRASPORTO FERROVIARIO	1.929.613,50	1.740.287,54	189.325,96
2	TRASPORTO PUBBLICO LOCALE	74.131.192,97	71.532.184,14	2.599.008,83
5	VIABILITÀ E INFRASTRUTTURE STRADALI	236.817.240,91	233.830.381,28	1.036.933,09
TOTALE MISSIONE	10	312.878.047,38	307.102.852,96	3.825.267,88
MISSIONE	11 SOCCORSO CIVILE			

COMPOSIZIONE PER MISSIONI E PROGRAMMI DEL FONDO PLURIENNALE VINCOLATO DELL'ESERCIZIO 2019 DI RIFERIMENTO DEL BILANCIO

Riaccertamento degli impegni di cui alla lettera b) effettuata nel corso dell'esercizio 2019 (cd. economie di impegno) su impegni pluriennali finanziati dal FPV e imputati agli esercizi successivi a 2019	Quota del fondo pluriennale vincolato al 31 dicembre 2018 rinviata all'esercizio 2020 e successivi	Spese impegnate nell'esercizio 2019 con imputazione all'esercizio 2020 e coperte dal fondo pluriennale vincolato	Spese impegnate nell'esercizio 2019 con imputazione all'esercizio 2021 e coperte dal fondo pluriennale vincolato	Spese impegnate nell'esercizio 2019 con imputazione a esercizi successivi a quelli considerati nel bilancio pluriennale e coperte dal fondo pluriennale vincolato	Fondo pluriennale vincolato al 31 dicembre dell'esercizio 2019
0,00	14.978.610,53	8.683.582,06	0,00	0,00	23.662.192,59
0,00	206.797,99	1.497.427,80	0,00	0,00	1.704.225,79
0,00	15.185.408,52	10.181.009,86	0,00	0,00	25.366.418,38
57.500,00	74.630,00	11.756.060,50	0,00	0,00	11.830.690,50
57.500,00	74.630,00	11.756.060,50	0,00	0,00	11.830.690,50
0,00	0,00	29.791.689,79	0,00	0,00	29.791.689,79
0,00	0,00	29.791.689,79	0,00	0,00	29.791.689,79
0,00	0,00	371.550,87	0,00	0,00	371.550,87
0,00	0,00	2.346.180,55	0,00	0,00	2.346.180,55
0,00	0,00	7.239.319,73	0,00	0,00	7.239.319,73
0,00	0,00	20.795.728,37	0,00	0,00	20.795.728,37
0,00	73.944,10	24.286.228,17	0,00	0,00	24.360.172,27
0,00	0,00	161.080,40	0,00	0,00	161.080,40
0,00	73.944,10	55.200.088,09	0,00	0,00	55.274.032,19
0,00	0,00	9.111.089,20	0,00	0,00	9.111.089,20
0,00	0,00	86.179.133,30	0,00	0,00	86.179.133,30
0,00	1.949.926,54	239.978.492,30	2.907.399,15	0,00	244.835.817,99
0,00	1.949.926,54	335.268.714,80	2.907.399,15	0,00	340.126.040,49

COMPOSIZIONE PER MISSIONI E PROGRAMMI DEL FONDO PLURIENNALE VINCOLATO DELL'ESERCIZIO 2019 DI RIFERIMENTO DEL BILANCIO

MISSIONI E PROGRAMMI		Fondo pluriennale vincolato al 31 dicembre dell'esercizio 2018	Spese impegnate negli esercizi precedenti e imputate all'esercizio 2019 e coperte dal fondo pluriennale vincolato	Riaccertamento degli impegni di cui alla lettera b) effettuata nel corso dell'esercizio 2019 (cd. economie di impegno)
1	SISTEMA DI PROTEZIONE CIVILE	44.791,94	22.368,57	0,00
TOTALE MISSIONE	11	44.791,94	22.368,57	0,00
MISSIONE	12 DIRITTI SOCIALI, POLITICHE SOCIALI E FAMIGLIA			
1	INTERVENTI PER L'INFANZIA E I MINORI E PER ASILI NIDO	12.885.514,73	11.776.541,02	1.108.973,71
2	INTERVENTI PER LA DISABILITÀ	2.256.334,76	2.190.813,05	65.521,71
3	INTERVENTI PER GLI ANZIANI	23.001.072,40	21.643.264,49	1.357.807,91
4	INTERVENTI PER I SOGGETTI A RISCHIO DI ESCLUSIONE SOCIALE	6.943.761,86	5.511.672,94	1.432.088,92
5	INTERVENTI PER LE FAMIGLIE	8.282.509,24	8.147.794,89	134.714,35
7	PROGRAMMAZIONE E GOVERNO DELLA RETE DEI SERVIZI SOCIOSANITARI E SOCIALI	1.770.121,60	1.681.767,87	88.353,73
8	COOPERAZIONE E ASSOCIAZIONISMO	1.554.027,59	1.448.798,01	105.229,58
TOTALE MISSIONE	12	56.693.342,18	52.400.652,27	4.292.689,91
MISSIONE	13 TUTELA DELLA SALUTE			
1	SERVIZIO SANITARIO REGIONALE - FINANZIAMENTO ORDINARIO CORRENTE PER LA GARANZIA DEI LEA	8.757.683,40	8.457.998,20	299.685,20
2	SERVIZIO SANITARIO REGIONALE - FINANZIAMENTO AGGIUNTIVO CORRENTE PER LIVELLI DI ASSISTENZA SUPERIORI AI LEA	9.294.502,20	8.317.276,12	977.226,08
5	SERVIZIO SANITARIO REGIONALE - INVESTIMENTI SANITARI	172.730.821,13	162.615.993,26	21.876,25
7	ULTERIORI SPESE IN MATERIA SANITARIA	5.435.939,93	5.435.939,93	0,00
TOTALE MISSIONE	13	196.218.946,66	184.827.207,51	1.298.787,53
MISSIONE	14 SVILUPPO ECONOMICO E COMPETITIVITÀ			
1	INDUSTRIA, PMI E ARTIGIANATO	86.539.849,79	75.653.297,26	8.011.277,76
2	COMMERCIO - RETI DISTRIBUTIVE - TUTELA DEI CONSUMATORI	10.573.302,48	8.594.765,56	1.978.536,92
3	RICERCA E INNOVAZIONE	47.579.101,37	37.179.600,38	2.489.709,04
4	RETI E ALTRI SERVIZI DI PUBBLICA UTILITÀ	18.905.558,64	17.743.239,81	1.162.318,83
TOTALE MISSIONE	14	163.597.812,28	139.170.903,01	13.641.842,55

COMPOSIZIONE PER MISSIONI E PROGRAMMI DEL FONDO PLURIENNALE VINCOLATO DELL'ESERCIZIO 2019 DI RIFERIMENTO DEL BILANCIO

Riaccertamento degli impegni di cui alla lettera b) effettuata nel corso dell'esercizio 2019 (cd. economie di impegno) su impegni pluriennali finanziati dal FPV e imputati agli esercizi successivi a 2019	Quota del fondo pluriennale vincolato al 31 dicembre dell'esercizio 2018 rinviata all'esercizio 2020 e successivi	Spese impegnate nell'esercizio 2019 con imputazione all'esercizio 2020 e coperte dal fondo pluriennale vincolato	Spese impegnate nell'esercizio 2019 con imputazione all'esercizio 2021 e coperte dal fondo pluriennale vincolato	Spese impegnate nell'esercizio 2019 con imputazione a esercizi successivi a quelli considerati nel bilancio pluriennale e coperte dal fondo pluriennale vincolato	Fondo pluriennale vincolato al 31 dicembre dell'esercizio 2019
0,00	22.423,37	0,00	0,00	0,00	22.423,37
0,00	22.423,37	0,00	0,00	0,00	22.423,37
0,00	0,00	8.858.190,87	0,00	0,00	8.858.190,87
0,00	0,00	2.377.955,94	0,00	0,00	2.377.955,94
0,00	0,00	23.201.531,29	0,00	0,00	23.201.531,29
0,00	0,00	5.988.555,03	0,00	0,00	5.988.555,03
0,00	0,00	8.234.158,80	0,00	0,00	8.234.158,80
0,00	0,00	887.310,42	0,00	0,00	887.310,42
0,00	0,00	1.065.879,07	0,00	0,00	1.065.879,07
0,00	0,00	50.613.581,42	0,00	0,00	50.613.581,42
0,00	0,00	700.732,73	0,00	0,00	700.732,73
0,00	0,00	0,00	0,00	0,00	0,00
0,00	10.092.951,62	15.044.622,52	0,00	0,00	25.137.574,14
0,00	0,00	0,00	0,00	0,00	0,00
0,00	10.092.951,62	15.745.355,25	0,00	0,00	25.838.306,87
874.363,20	2.000.911,57	74.920.435,21	277.911,25	0,00	77.199.258,03
0,00	0,00	9.593.924,63	0,00	0,00	9.593.924,63
3.067.009,43	4.842.782,52	36.205.970,19	0,00	0,00	41.048.752,71
0,00	0,00	11.463.182,11	0,00	0,00	11.463.182,11
3.941.372,63	6.843.694,09	132.183.512,14	277.911,25	0,00	139.305.117,48

COMPOSIZIONE PER MISSIONI E PROGRAMMI DEL FONDO PLURIENNALE VINCOLATO DELL'ESERCIZIO 2019 DI RIFERIMENTO DEL BILANCIO

MISSIONI E PROGRAMMI		Fondo pluriennale vincolato al 31 dicembre dell'esercizio 2018	Spese impegnate negli esercizi precedenti e imputate all'esercizio 2019 e coperte dal fondo pluriennale vincolato	Riaccertamento degli impegni di cui alla lettera b) effettuata nel corso dell'esercizio 2019 (cd. economie di impegno)
MISSIONE	15	POLITICHE PER IL LAVORO E LA FORMAZIONE PROFESSIONALE		
2	FORMAZIONE PROFESSIONALE	6.710.614,96	4.171.391,58	2.526.203,38
3	SOSTEGNO ALL'OCCUPAZIONE	4.150.683,90	3.825.004,62	323.129,28
TOTALE MISSIONE	15	10.861.298,86	7.996.396,20	2.849.332,66
MISSIONE	16	AGRICOLTURA, POLITICHE AGROALIMENTARI E PESCA		
1	SVILUPPO DEL SETTORE AGRICOLO E DEL SISTEMA AGROALIMENTARE	27.641.189,47	20.833.892,56	1.264.549,38
TOTALE MISSIONE	16	27.641.189,47	20.833.892,56	1.264.549,38
MISSIONE	17	ENERGIA E DIVERSIFICAZIONE DELLE FONTI ENERGETICHE		
1	FONTI ENERGETICHE	32.215.418,06	27.609.906,78	4.605.511,28
TOTALE MISSIONE	17	32.215.418,06	27.609.906,78	4.605.511,28
MISSIONE	18	RELAZIONI CON LE ALTRE AUTONOMIE TERRITORIALI E LOCALI		
1	RELAZIONI FINANZIARIE CON LE ALTRE AUTONOMIE TERRITORIALI	50.059.074,43	42.859.520,68	4.747.102,96
TOTALE MISSIONE	18	50.059.074,43	42.859.520,68	4.747.102,96
MISSIONE	19	RELAZIONI INTERNAZIONALI		
1	RELAZIONI INTERNAZIONALI E COOPERAZIONE ALLC SVILUPPO	5.031.139,87	4.935.599,96	95.539,91
TOTALE MISSIONE	19	5.031.139,87	4.935.599,96	95.539,91
TOTALE		1.220.801.226,55	1.094.615.250,15	60.277.714,86

COMPOSIZIONE PER MISSIONI E PROGRAMMI DEL FONDO PLURIENNALE VINCOLATO DELL'ESERCIZIO 2019 DI RIFERIMENTO DEL BILANCIO

Riaccertamento degli impegni di cui alla lettera b) effettuata nel corso dell'esercizio 2019 (cd. economie di impegno) su impegni pluriennali finanziati dal FPV e imputati agli esercizi successivi a 2019	Quota del fondo pluriennale vincolato al 31 dicembre dell'esercizio 2018 rinviata all'esercizio 2020 e successivi	Spese impegnate nell'esercizio 2019 con imputazione all'esercizio 2020 e coperte dal fondo pluriennale vincolato	Spese impegnate nell'esercizio 2019 con imputazione all'esercizio 2021 e coperte dal fondo pluriennale vincolato	Spese impegnate nell'esercizio 2019 con imputazione a esercizi successivi a quelli considerati nel bilancio pluriennale e coperte dal fondo pluriennale vincolato	Fondo pluriennale vincolato al 31 dicembre dell'esercizio 2019
0,00	13.020,00	1.785.632,25	0,00	0,00	1.798.652,25
0,00	2.550,00	3.363.446,88	0,00	0,00	3.365.996,88
0,00	15.570,00	5.149.079,13	0,00	0,00	5.164.649,13
1.361.094,16	4.181.653,37	23.949.880,10	0,00	0,00	28.131.533,47
1.361.094,16	4.181.653,37	23.949.880,10	0,00	0,00	28.131.533,47
0,00	0,00	28.516.204,56	0,00	0,00	28.516.204,56
0,00	0,00	28.516.204,56	0,00	0,00	28.516.204,56
0,00	2.452.450,79	125.103.686,84	0,00	0,00	127.556.137,63
0,00	2.452.450,79	125.103.686,84	0,00	0,00	127.556.137,63
0,00	0,00	4.725.119,55	0,00	0,00	4.725.119,55
0,00	0,00	4.725.119,55	0,00	0,00	4.725.119,55
5.481.345,05	60.426.916,49	1.021.820.148,13	15.538.747,95	30.008.846,18	1.127.794.658,75

Allegato C

Consolidato

Composizione dell'accantonamento al Fondo Crediti di dubbia esigibilità e al Fondo Svalutazione Crediti

COMPOSIZIONE DELL'ACCANTONAMENTO AL FONDO CREDITI DI DUBBIA ESIGIBILITÀ E AL FONDO SVALUTAZIONE CREDITI

TIPOLOGIA	DENOMINAZIONE	RESIDUI ATTIVI FORMATISI NELL'ESERCIZIO CUI SI RIFERISCE IL RENDICONTO
ENTRATE CORRENTI DI NATURA TRIBUTARIA, CONTRIBUTIVA E PEREQUATIVA		
1010100	Tipologia 101: Imposte, tasse e proventi assimilati	83.856.799,32
	di cui accertati per cassa sulla base del principio contabile 3.7	0,00
	Tipologia 101: Imposte, tasse e proventi assimilati non accertati per cassa	83.856.799,32
1010200	Tipologia 102: Tributi destinati al finanziamento della sanità	0,00
	di cui accertati per cassa sulla base del principio contabile 3.7	0,00
	Tipologia 102: Tributi destinati al finanziamento della sanità non accertati per cassa	0,00
1010300	Tipologia 103: Tributi devoluti e regolati alle autonomie speciali	243.326.605,18
	di cui accertati per cassa sulla base del principio contabile 3.7	243.326.605,18
	Tipologia 103: Tributi devoluti e regolati alle autonomie speciali non accertati per cassa	0,00
1010400	Tipologia 104: Compartecipazioni di tributi	0,00
1030100	Tipologia 301: Fondi perequativi da Amministrazioni Centrali	0,00
1030200	Tipologia 302: Fondi perequativi dalla Regione o Provincia autonoma	0,00
1000000	TOTALE TITOLO 1	327.183.404,50
TRASFERIMENTI CORRENTI		
2010100	Tipologia 101: Trasferimenti correnti da Amministrazioni pubbliche	107.923.055,41
2010200	Tipologia 102: Trasferimenti correnti da Famiglie	0,00
2010300	Tipologia 103: Trasferimenti correnti da Imprese	72.889,02
2010400	Tipologia 104: Trasferimenti correnti da Istituzioni Sociali Private	0,00
2010500	Tipologia 105: Trasferimenti correnti dall'Unione Europea e dal Resto del Mondo	8.312.382,57
	Trasferimenti correnti dall'Unione Europea	8.312.382,57
	Trasferimenti correnti dal Resto del Mondo	0,00
2000000	TOTALE TITOLO 2	116.308.327,00
ENTRATE EXTRATRIBUTARIE		
3010000	Tipologia 100: Vendita di beni e servizi e proventi derivanti dalla gestione dei beni	4.862.476,14
3020000	Tipologia 200: Proventi derivanti dall'attività di controllo e repressione delle irregolarità e degli illeciti	1.011.667,49
3030000	Tipologia 300: Interessi attivi	232.912,13
3040000	Tipologia 400: Altre entrate da redditi da capitale	0,00
3050000	Tipologia 500: Rimborsi e altre entrate correnti	8.294.112,41
3000000	TOTALE TITOLO 3	14.401.168,17

COMPOSIZIONE DELL'ACCANTONAMENTO AL FONDO CREDITI DI DUBBIA ESIGIBILITÀ E AL FONDO SVALUTAZIONE CREDITI

RESIDUI ATTIVI DEGLI ESERCIZI PRECEDENTI	TOTALE RESIDUI ATTIVI	IMPORTO MINIMO DEL FONDO	FONDO CREDITI DI DUBBIA ESIGIBILITA'	% di accantonamento al fondo crediti di dubbia esigibilità
17.762,08	83.874.561,40	0,00	0,00	
0,00	0,00	0,00	0,00	
17.762,08	83.874.561,40	0,00	0,00	0,00%
0,00	0,00	0,00	0,00	
0,00	0,00	0,00	0,00	
0,00	0,00	0,00	0,00	0,00%
553.125.557,94	796.452.163,12	0,00	0,00	
553.125.557,94	796.452.163,12	0,00	0,00	
0,00	0,00	0,00	0,00	0,00%
0,00	0,00	0,00	0,00	0,00%
0,00	0,00	0,00	0,00	0,00%
0,00	0,00	0,00	0,00	0,00%
553.143.320,02	880.326.724,52	0,00	0,00	0,00%
454.324.720,67	562.247.776,08	0,00	0,00	0,00%
0,00	0,00	0,00	0,00	0,00%
0,00	72.889,02	0,00	0,00	0,00%
49.000,00	49.000,00	49.000,00	49.000,00	100,00%
2.410.117,45	10.722.500,02	0,00	0,00	
2.410.117,45	10.722.500,02	0,00	0,00	
0,00	0,00	0,00	0,00	0,00%
456.783.838,12	573.092.165,12	49.000,00	49.000,00	0,01%
1.925.742,60	6.788.218,74	4.197.834,47	4.197.834,47	61,84%
22.721.511,94	23.733.179,43	23.187.316,30	23.187.316,30	97,70%
1.938.296,93	2.171.209,06	1.961.687,39	1.961.687,39	90,35%
0,00	0,00	0,00	0,00	0,00%
43.179.515,60	51.473.628,01	29.752.575,56	29.752.575,56	57,80%
69.765.067,07	84.166.235,24	59.099.413,72	59.099.413,72	70,22%

COMPOSIZIONE DELL'ACCANTONAMENTO AL FONDO CREDITI DI DUBBIA ESIGIBILITÀ E AL FONDO SVALUTAZIONE CREDITI

TIPOLOGIA	DENOMINAZIONE	RESIDUI ATTIVI FORMATISI NELL'ESERCIZIO CUI SI RIFERISCE IL RENDICONTO
	ENTRATE IN CONTO CAPITALE	
4010000	Tipologia 100: Tributi in conto capitale	0,00
4020000	Tipologia 200: Contributi agli investimenti	18.103.652,31
	Contributi agli investimenti da amministrazioni pubbliche	10.478.260,40
	Contributi agli investimenti da UE	7.623.118,90
	Tipologia 200: Contributi agli investimenti al netto dei contributi da PA e da UE	2.273,01
4030000	Tipologia 300: Altri trasferimenti in conto capitale	802.012,63
	Altri trasferimenti in conto capitale da amministrazioni pubbliche	802.012,63
	Altri trasferimenti in conto capitale da UE	0,00
	Tipologia 300: Altri trasferimenti in conto capitale al netto dei trasferimenti da PA e da UE	0,00
4040000	Tipologia 400: Entrate da alienazione di beni materiali e immateriali	5.595.743,45
4050000	Tipologia 500: Altre entrate in conto capitale	1.450.656,64
4000000	TOTALE TITOLO 4	25.952.065,03
	ENTRATE DA RIDUZIONE DI ATTIVITÀ FINANZIARIE	
5010000	Tipologia 100: Alienazione di attività finanziarie	0,00
5020000	Tipologia 200: Riscossione crediti di breve termine	0,00
5030000	Tipologia 300: Riscossione crediti di medio-lungo termine	6.531.857,96
5040000	Tipologia 400: Altre entrate per riduzione di attività finanziarie	0,00
5000000	TOTALE TITOLO 5	6.531.857,96
	TOTALE GENERALE	490.376.822,66
	DI CUI FONDO CREDITI DI DUBBIA ESIGIBILITA' IN C/CAPITALE	25.952.065,03
	DI CUI FONDO CREDITI DI DUBBIA ESIGIBILITA' DI PARTE CORRENTE	464.424.757,63

COMPOSIZIONE FONDO SVALUTAZIONE CREDITI	TOTALE CREDITI	FONDO SVALUTAZIONE CREDITI
RESIDUI ATTIVI NEL CONTO DEL BILANCIO	1.577.401.071,32	61.793.107,44
CREDITI STRALCIATI DAL CONTO DEL BILANCIO	0,00	0,00
ACCERTAMENTI IMPUTATI AGLI ESERCIZI SUCCESSIVI A QUELLO CUI IL RENDICONTO SI RIFERISCE	1.101.239.625,40	0,00
TOTALE	2.678.640.696,72	61.793.107,44

COMPOSIZIONE DELL'ACCANTONAMENTO AL FONDO CREDITI DI DUBBIA ESIGIBILITÀ E AL FONDO SVALUTAZIONE CREDITI

RESIDUI ATTIVI DEGLI ESERCIZI PRECEDENTI	TOTALE RESIDUI ATTIVI	IMPORTO MINIMO DEL FONDO	FONDO CREDITI DI DUBBIA ESIGIBILITA'	% di accantonamento al fondo crediti di dubbia esigibilità
0,00	0,00	0,00	0,00	0,00%
3.149.652,53	21.253.304,84	0,00	0,00	
1.976.600,48	12.454.860,88	0,00	0,00	
1.170.597,52	8.793.716,42	0,00	0,00	
2.454,53	4.727,54	0,00	0,00	0,00%
3.178.908,58	3.980.921,21	0,00	0,00	
2.161.130,58	2.963.143,21	0,00	0,00	
0,00	0,00	0,00	0,00	
1.017.778,00	1.017.778,00	1.017.778,00	1.017.778,00	100,00%
49.349,26	5.645.092,71	1.626.915,72	1.626.915,72	28,82%
288.973,08	1.739.629,72	0,00	0,00	0,00%
6.666.883,45	32.618.948,48	2.644.693,72	2.644.693,72	8,11%
0,00	0,00	0,00	0,00	0,00%
0,00	0,00	0,00	0,00	0,00%
665.140,00	7.196.997,96	0,00	0,00	0,00%
0,00	0,00	0,00	0,00	0,00%
665.140,00	7.196.997,96	0,00	0,00	0,00%
1.087.024.248,66	1.577.401.071,32	61.793.107,44	61.793.107,44	3,92%
6.666.883,45	32.618.948,48	2.644.693,72	2.644.693,72	8,11%
1.080.357.365,21	1.544.782.122,84	59.148.413,72	59.148.413,72	3,83%

Allegato D

Consolidato

Prospetto delle Entrate di Bilancio per Titoli, Tipologie e Categorie

PROSPETTO DELLE ENTRATE DI BILANCIO PER TITOLI, TIPOLOGIE E CATEGORIE

Titolo Tipologia Categorie	DENOMINAZIONE
----------------------------------	---------------

Entrate correnti di natura tributaria, contributiva e perequativa

1010100 TIPOLOGIA 101: IMPOSTE TASSE E PROVENTI ASSIMILATI

- 1010117 ADDIZIONALE REGIONALE IRPEF NON SANITÀ
- 1010120 IMPOSTA REGIONALE SULLE ATTIVITÀ PRODUTTIVE (IRAP) NON SANITÀ
- 1010139 IMPOSTA SULLE ASSICURAZIONI RC AUTO
- 1010140 IMPOSTA DI ISCRIZIONE AL PUBBLICO REGISTRO AUTOMOBILISTICO (PRA)
- 1010146 TASSA REGIONALE PER IL DIRITTO ALLO STUDIO UNIVERSITARIO
- 1010150 TASSA DI CIRCOLAZIONE DEI VEICOLI A MOTORE (TASSA AUTOMOBILISTICA)
- 1010159 TRIBUTO SPECIALE PER IL DEPOSITO IN DISCARICA DEI RIFIUTI SOLIDI
- 1010199 ALTRE IMPOSTE, TASSE E PROVENTI ASSIMILATI N.A.C.

1010300 TIPOLOGIA 103: TRIBUTI DEVOLUTI E REGOLATI ALLE AUTONOMIE SPECIALI

- 1010301 IMPOSTA SUL REDDITO DELLE PERSONE FISICHE (EX IRPEF)
- 1010302 IMPOSTA SUL REDDITO DELLE SOCIETÀ (EX IRPEG)
- 1010303 IMPOSTA SOSTITUTIVA DELL'IRPEF E DELL'IMPOSTA DI REGISTRO E DI BOLLO SULLE LOCAZIONI DI IMMOBILI FINALITÀ ABITATIVE (CEDOLA)
- 1010310 IMPOSTA SULLE RISERVE MATEMATICHE DELLE IMPRESE DI ASSICURAZIONE
- 1010312 IMPOSTA SULLE PLUSVALENZE DA CESSIONE DI ATTIVITÀ FINANZIARIE
- 1010313 IMPOSTA SOSTITUTIVA DELLE IMPOSTE SUI REDDITI SU PLUSVALENZE DA CESSIONE A TITOLO ONEROSO DI AZIONI E DI ALTRI RAPPORTI PARTECIP
- 1010315 IMPOSTA ERARIALE SUGLI AEROMOBILI PRIVATI
- 1010318 RITENUTE SUGLI INTERESSI E SU ALTRI REDDITI DA CAPITALE
- 1010319 RITENUTE E IMPOSTE SOSTITUTIVE SUGLI UTILI DISTRIBUITI DALLE SOCIETÀ DI CAPITALI
- 1010321 IMPOSTA SUL VALORE AGGIUNTO (IVA) SUGLI SCAMBI INTERNI
- 1010322 IMPOSTA SUL VALORE AGGIUNTO (IVA) SULLE IMPORTAZIONI
- 1010323 IMPOSTA SULLE ASSICURAZIONI
- 1010324 ACCISA SUI TABACCHI
- 1010325 ACCISA SULL'ALCOLE E LE BEVANDE ALCOLICHE
- 1010326 ACCISA SULL'ENERGIA ELETTRICA
- 1010327 ACCISA SUI PRODOTTI ENERGETICI
- 1010329 ACCISA SUL GASOLIO
- 1010330 IMPOSTA SUL GAS NATURALE
- 1010332 IMPOSTA DI CONSUMO SU OLI LUBRIFICANTI E BITUMI DI PETROLIO
- 1010333 IMPOSTA DI REGISTRO
- 1010334 IMPOSTA DI BOLLO
- 1010336 IMPOSTA UNICA SUI CONCORSI PRONOSTICI E SULLE SCOMMESSE
- 1010337 PROVENTI DA LOTTO, LOTTERIE E ALTRI GIOCHI
- 1010338 IMPOSTA SUGLI INTRATTENIMENTI
- 1010345 TASSA SULLE CONCESSIONI GOVERNATIVE
- 1010358 CANONE RADIOTELEVISIVO
- 1010362 DIRITTI CATASTALI
- 1010371 PROVENTI DALLA VENDITA DI DENATURANTI E CONTRASSEGNI DI STATO
- 1010395 ALTE ACCISE N.A.C.
- 1010397 ALTRE RITENUTE N.A.C.
- 1010398 ALTRE IMPOSTE SOSTITUTIVE N.A.C.

PROSPETTO DELLE ENTRATE DI BILANCIO PER TITOLI, TIPOLOGIE E CATEGORIE

ACCERTAMENTI	di cui entrate accertate non ricorrenti	RISCOSSIONI IN C/COMPETENZA	RISCOSSIONI IN C/RESIDUI
489.618.468,81	0,00	405.761.669,49	83.467.598,93
26.455.596,99	0,00	24.912.201,17	1.302.173,82
298.103.842,39	0,00	217.389.094,30	81.516.342,18
18.210.724,09	0,00	18.210.724,09	0,00
34.699.303,07	0,00	34.699.303,07	0,00
621.439,55	0,00	43.567,67	540.064,50
111.375.327,52	0,00	110.354.543,99	109.018,43
152.235,20	0,00	152.235,20	0,00
0,00	0,00	0,00	0,00
4.235.477.709,08	725.396,11	3.992.151.103,90	345.876.151,67
1.913.928.369,93	0,00	1.913.243.632,40	0,00
198.723.814,41	0,00	198.723.814,41	0,00
30.175.707,02	0,00	23.915.999,45	0,00
8.237.780,90	0,00	8.237.780,90	0,00
16.500.958,47	0,00	16.500.052,12	0,00
5.270,56	0,00	2.418,64	0,00
0,00	0,00	0,00	0,00
34.785.668,38	0,00	34.770.956,08	0,00
15.161.163,01	0,00	15.153.217,94	0,00
874.079.340,31	0,00	873.566.098,93	0,00
181.757.171,17	0,00	39.355.962,63	147.895.483,57
40.332.807,50	0,00	40.332.807,50	0,00
80.429.069,33	0,00	77.667.747,96	0,00
70.736.099,12	0,00	70.736.099,12	0,00
37.139.771,07	0,00	37.139.771,07	0,00
199.230.759,59	0,00	199.230.759,59	0,00
0,00	0,00	0,00	0,00
26.300.090,61	0,00	26.300.090,61	0,00
3.008.883,41	0,00	3.008.883,41	0,00
65.059.647,73	0,00	64.177.570,48	0,00
56.435.147,85	0,00	52.713.336,49	3.911.554,24
2.619.714,69	0,00	24.369,14	4.623.145,69
47.186.035,65	0,00	2.470.537,84	128.532.301,06
126.030,40	0,00	125.969,90	0,00
3.589.735,15	0,00	2.552.855,32	2.320.692,55
88.452,07	0,00	88.397,73	558,86
5.662.047,83	0,00	5.490.123,53	0,00
105.121,95	0,00	105.121,95	0,00
487.476,08	0,00	487.476,08	0,00
6.064.517,46	0,00	6.062.451,53	0,00
40.291.129,26	0,00	38.361.985,51	0,00

PROSPETTO DELLE ENTRATE DI BILANCIO PER TITOLI, TIPOLOGIE E CATEGORIE

Titolo Tipologia Categorie	DENOMINAZIONE
1010399	ALTRE RITENUTE N.A.C.
1000000	TOTALE TITOLO 1

Trasferimenti correnti

2010100	TIPOLOGIA 101: TRASFERIMENTI CORRENTI DA AMMINISTRAZIONI PUBBLICHE
2010101	TRASFERIMENTI CORRENTI DA AMMINISTRAZIONI CENTRALI
2010102	TRASFERIMENTI CORRENTI DA AMMINISTRAZIONI LOCALI
2010300	TIPOLOGIA 103: TRASFERIMENTI CORRENTI DA IMPRESE
2010301	SPONSORIZZAZIONI DA IMPRESE
2010302	ALTRI TRASFERIMENTI CORRENTI DA IMPRESE
2010400	TIPOLOGIA 104: TRASFERIMENTI CORRENTI DA ISTITUZIONI SOCIALI PRIVATE
2010401	TRASFERIMENTI CORRENTI DA ISTITUZIONI SOCIALI PRIVATE
2010500	TIPOLOGIA 105: TRASFERIMENTI CORRENTI DALL'UNIONE EUROPEA E DAL RESTO DEL MONDO
2010501	TRASFERIMENTI CORRENTI DALL'UNIONE EUROPEA
2000000	TOTALE TITOLO 2

Entrate extratributarie

3010000	TIPOLOGIA 100: VENDITA DI BENI E SERVIZI E PROVENTI DERIVANTI DALLA GESTIONE DEI BENI
3010100	VENDITA DI BENI
3010200	ENTRATE DALLA VENDITA E DALL'EROGAZIONE DI SERVIZI
3010300	PROVENTI DERIVANTI DALLA GESTIONE DEI BENI
3020000	TIPOLOGIA 200: PROVENTI DERIVANTI DALL'ATTIVITÀ DI CONTROLLO E REPRESSIONE DELLE IRREGOLARITÀ E DEGLI ILLECITI
3020100	ENTRATE DA AMMINISTRAZIONI PUBBLICHE DERIVANTI DALL'ATTIVITÀ DI CONTROLLO E REPRESSIONE DELLE IRREGOLARITÀ E DEGLI ILLECITI
3020200	ENTRATE DA FAMIGLIE DERIVANTI DALL'ATTIVITÀ DI CONTROLLO E REPRESSIONE DELLE IRREGOLARITÀ E DEGLI ILLECITI
3020300	ENTRATE DA IMPRESE DERIVANTI DALL'ATTIVITÀ DI CONTROLLO E REPRESSIONE DELLE IRREGOLARITÀ E DEGLI ILLECITI
3020400	ENTRATE DA ISTITUZIONI SOCIALI PRIVATE DERIVANTI DALL'ATTIVITÀ DI CONTROLLO E REPRESSIONE DELLE IRREGOLARITÀ E DEGLI ILLECITI
3030000	TIPOLOGIA 300: INTERESSI ATTIVI
3030300	ALTRI INTERESSI ATTIVI
3040000	TIPOLOGIA 400: ALTRE ENTRATE DA REDDITI DA CAPITALE

PROSPETTO DELLE ENTRATE DI BILANCIO PER TITOLI, TIPOLOGIE E CATEGORIE

ACCERTAMENTI	di cui entrate accertate non ricorrenti	RISCOSSIONI IN C/COMPETENZA	RISCOSSIONI IN C/RESIDUI
277.229.928,17	725.396,11	241.604.815,64	58.592.415,70
4.725.096.177,89	725.396,11	4.397.912.773,39	429.343.750,60

486.053.793,37	72.476.036,43	378.130.737,96	101.347.622,02
464.017.321,76	50.439.564,82	356.122.101,20	101.347.622,02
22.036.471,61	22.036.471,61	22.008.636,76	0,00
15.168.713,74	0,00	15.095.824,72	39.028,32
0,00	0,00	0,00	2.928,00
15.168.713,74	0,00	15.095.824,72	36.100,32
4.000,00	4.000,00	4.000,00	0,00
4.000,00	4.000,00	4.000,00	0,00
20.739.655,70	20.739.655,70	12.427.273,13	1.998.225,91
20.739.655,70	20.739.655,70	12.427.273,13	1.998.225,91
521.966.162,81	93.219.692,13	405.657.835,81	103.384.876,25

80.225.433,13	0,00	75.362.956,99	1.472.159,53
15.765.887,44	0,00	15.643.919,13	80.020,82
36.585.882,45	0,00	32.766.218,65	464.015,43
27.873.663,24	0,00	26.952.819,21	928.123,28
3.739.799,24	3.739.799,24	2.728.131,75	669.303,40
8.584,44	8.584,44	8.584,44	0,00
1.219.027,21	1.219.027,21	922.470,57	168.969,14
2.497.277,66	2.497.277,66	1.792.747,91	493.388,81
14.909,93	14.909,93	4.328,83	6.945,45
905.590,29	0,00	672.678,16	417.013,78
905.590,29	0,00	672.678,16	417.013,78
14.513.641,77	14.513.641,77	14.513.641,77	0,00

PROSPETTO DELLE ENTRATE DI BILANCIO PER TITOLI, TIPOLOGIE E CATEGORIE

Titolo Tipologia Categorie	DENOMINAZIONE
3040200	ENTRATE DERIVANTI DALLA DISTRIBUZIONE DI DIVIDENDI
3040300	ENTRATE DERIVANTI DALLA DISTRIBUZIONE DI UTILI E AVANZI
3050000	TIPOLOGIA 500: RIMBORSI E ALTRE ENTRATE CORRENTI
3050200	RIMBORSI IN ENTRATA
3059900	ALTRE ENTRATE CORRENTI N.A.C.
3000000	TOTALE TITOLO 3

Entrate in conto capitale

4020000	TIPOLOGIA 200: CONTRIBUTI AGLI INVESTIMENTI
4020100	CONTRIBUTI AGLI INVESTIMENTI DA AMMINISTRAZIONI PUBBLICHE
4020200	CONTRIBUTI AGLI INVESTIMENTI DA FAMIGLIE
4020500	CONTRIBUTI AGLI INVESTIMENTI DALL'UNIONE EUROPEA E DAL RESTO DEL MONDO
4020600	CONTRIBUTI AGLI INVESTIMENTI DIRETTAMENTE DESTINATI AL RIMBORSO DI PRESTITI DA AMMINISTRAZIONI PUBBLICHE
4030000	TIPOLOGIA 300: ALTRI TRASFERIMENTI IN CONTO CAPITALE
4030100	TRASFERIMENTI IN CONTO CAPITALE PER ASSUNZIONE DI DEBITI DELL'AMMINISTRAZIONE DA PARTE DI AMMINISTRAZIONI PUBBLICHE
4030200	TRASFERIMENTI IN CONTO CAPITALE PER ASSUNZIONE DI DEBITI DELL'AMMINISTRAZIONE DA PARTE DI IMPRESE
4030400	TRASFERIMENTI IN CONTO CAPITALE PER CANCELLAZIONE DI CREDITI DELL'AMMINISTRAZIONE DA PARTE DI AMMINISTRAZIONI PUBBLICHE
4031000	ALTRI TRASFERIMENTI IN CONTO CAPITALE DA AMMINISTRAZIONI PUBBLICHE
4031200	ALTRI TRASFERIMENTI IN CONTO CAPITALE DA IMPRESE
4040000	TIPOLOGIA 400: ENTRATE DA ALIENAZIONE DI BENI MATERIALI E IMMATERIALI
4040100	ALIENAZIONE DI BENI MATERIALI
4040200	CESSIONE DI TERRENI E DI BENI MATERIALI NON PRODOTTI
4050000	TIPOLOGIA 500: ALTRE ENTRATE IN CONTO CAPITALE
4050300	ENTRATE IN CONTO CAPITALE DOVUTE A RIMBORSI, RECUPERI E RESTITUZIONI DI SOMME NON DOVUTE O INCASSATE IN ECCESSO
4050400	ALTRE ENTRATE IN CONTO CAPITALE N.A.C.
4000000	TOTALE TITOLO 4

Entrate da riduzione di attività finanziarie

5010000	TIPOLOGIA 100: ALIENAZIONE DI ATTIVITÀ FINANZIARIE
5010100	ALIENAZIONE DI PARTECIPAZIONI
5020000	TIPOLOGIA 200: RISCOSSIONE DI CREDITI DI BREVE TERMINE
5020200	RISCOSSIONE CREDITI DI BREVE TERMINE A TASSO AGEVOLATO DA FAMIGLIE

PROSPETTO DELLE ENTRATE DI BILANCIO PER TITOLI, TIPOLOGIE E CATEGORIE

ACCERTAMENTI	di cui entrate accertate non ricorrenti	RISCOSSIONI IN C/COMPETENZA	RISCOSSIONI IN C/RESIDUI
14.513.641,77	14.513.641,77	14.513.641,77	0,00
0,00	0,00	0,00	0,00
136.179.152,39	15.341.336,02	127.885.039,98	39.779.272,69
114.821.998,66	15.341.336,02	106.557.131,37	39.692.164,46
21.357.153,73	0,00	21.327.908,61	87.108,23
235.563.616,82	33.594.777,03	221.162.448,65	42.337.749,40

76.168.576,72	75.215.886,57	58.064.924,41	8.520.460,71
51.729.296,67	50.776.606,52	41.251.036,27	3.513.768,95
1.760,27	1.760,27	1.760,27	0,00
24.437.519,78	24.437.519,78	16.812.127,87	5.006.691,76
0,00	0,00	0,00	0,00
7.486.724,87	3.873.941,43	6.684.712,24	1.265.570,88
0,00	0,00	0,00	0,00
0,00	0,00	0,00	0,00
0,00	0,00	0,00	0,00
4.304.698,99	691.915,55	3.502.686,36	1.219.874,15
3.182.025,88	3.182.025,88	3.182.025,88	45.696,73
34.449.945,28	34.449.945,28	28.854.201,83	413.379,00
23.598.199,05	23.598.199,05	18.773.999,35	2.124,00
10.851.746,23	10.851.746,23	10.080.202,48	411.255,00
9.843.684,73	1.383.160,74	8.393.028,09	4.036.964,42
9.843.684,73	1.383.160,74	8.393.028,09	4.036.964,42
0,00	0,00	0,00	0,00
127.948.931,60	114.922.934,02	101.996.866,57	14.236.375,01

53.813.000,00	53.813.000,00	53.813.000,00	0,00
53.813.000,00	53.813.000,00	53.813.000,00	0,00
0,00	0,00	0,00	0,00
0,00	0,00	0,00	0,00

PROSPETTO DELLE ENTRATE DI BILANCIO PER TITOLI, TIPOLOGIE E CATEGORIE

Titolo Tipologia Categorie	DENOMINAZIONE
5030000	TIPOLOGIA 300: RISCOSSIONE CREDITI DI MEDIO-LUNGO TERMINE
5030100	RISCOSSIONE CREDITI DI MEDIO-LUNGO TERMINE A TASSO AGEVOLATO DA AMMINISTRAZIONI PUBBLICHE
5030200	RISCOSSIONE CREDITI DI MEDIO-LUNGO TERMINE A TASSO AGEVOLATO DA FAMIGLIE
5030300	RISCOSSIONE CREDITI DI MEDIO-LUNGO TERMINE A TASSO AGEVOLATO DA IMPRESE
5040000	TIPOLOGIA 400: ALTRE ENTRATE PER RIDUZIONE DI ATTIVITÀ FINANZIARIE
5040300	RIDUZIONE DI ALTRE ATTIVITÀ FINANZIARIE VERSO IMPRESE
5000000	TOTALE TITOLO 5
Accensione prestiti	
6030000	TIPOLOGIA 300: ACCENSIONE MUTUI E ALTRI FINANZIAMENTI A MEDIO LUNGO TERMINE
6030100	FINANZIAMENTI A MEDIO LUNGO TERMINE
6000000	TOTALE TITOLO 6
Entrate per conto terzi e partite di giro	
9010000	TIPOLOGIA 100: ENTRATE PER PARTITE DI GIRO
9010100	ALTRE RITENUTE
9010200	RITENUTE SU REDDITI DA LAVORO DIPENDENTE
9010300	RITENUTE SU REDDITI DA LAVORO AUTONOMO
9019900	ALTRE ENTRATE PER PARTITE DI GIRO
9020000	TIPOLOGIA 200: ENTRATE PER CONTO TERZI
9020200	TRASFERIMENTI DA AMMINISTRAZIONI PUBBLICHE PER OPERAZIONI CONTO TERZI
9020400	DEPOSITI DI/PRESSO TERZI
9020500	RISCOSSIONE IMPOSTE E TRIBUTI PER CONTO TERZI
9029900	ALTRE ENTRATE PER CONTO TERZI
9000000	TOTALE TITOLO 9
TOTALE TITOLI	

PROSPETTO DELLE ENTRATE DI BILANCIO PER TITOLI, TIPOLOGIE E CATEGORIE

ACCERTAMENTI	di cui entrate accertate non ricorrenti	RISCOSSIONI IN C/COMPETENZA	RISCOSSIONI IN C/RESIDUI
222.093.536,69	201.060.367,19	215.561.678,73	3.552.543,24
76.228.616,84	59.605.661,41	72.717.314,42	1.786.105,02
4.399.757,84	0,00	4.338.831,12	80.520,42
141.465.162,01	141.454.705,78	138.505.533,19	1.685.917,80
0,00	0,00	0,00	0,00
0,00	0,00	0,00	0,00
275.906.536,69	254.873.367,19	269.374.678,73	3.552.543,24
45.000.000,00	45.000.000,00	45.000.000,00	18.816.154,56
45.000.000,00	45.000.000,00	45.000.000,00	18.816.154,56
45.000.000,00	45.000.000,00	45.000.000,00	18.816.154,56
406.462.127,00	0,00	406.423.160,98	2.028.566,96
70.117.552,57	0,00	70.088.966,61	51.063,07
253.769.387,68	0,00	253.768.901,60	0,00
2.482.987,54	0,00	2.482.987,54	0,00
80.092.199,21	0,00	80.082.305,23	1.977.503,89
12.552.348,27	3.957.927,49	12.229.273,03	285.351,59
5.129.361,62	3.957.927,49	5.129.361,62	0,00
1.522.305,44	0,00	1.522.305,44	0,00
70.862,49	0,00	70.862,49	0,00
5.829.818,72	0,00	5.506.743,48	285.351,59
419.014.475,27	3.957.927,49	418.652.434,01	2.313.918,55
6.350.495.901,08	546.294.093,97	5.859.757.037,16	613.985.367,61

Allegato E1

Consolidato

Prospetto delle Spese di bilancio per Missioni, Programmi e Macroaggregati Spese Correnti - Impegni

PROSPETTO DELLE SPESE DI BILANCIO PER MISSIONI, PROGRAMMI E MACROAGGREGATI - SPESE CORRENTI - IMPEGNI

MISSIONI PROGRAMMI \ MACROAGGREGATI		SPESE CORRENTI	REDDITI DA LAVORO DIPENDENTE	IMPOSTE E TASSE A CARICO DELL'ENTE	ACQUISTO DI BENI E SERVIZI
		100	101	102	103
TOTALE MACROAGGREGATI		4.418.931.575,26	1.051.702.111,77	69.900.666,15	286.618.549,00
1	SERVIZI ISTITUZIONALI, GENERALI E DI GESTIONE	324.597.907,71	144.059.155,70	8.335.816,27	100.729.698,31
1	ORGANI ISTITUZIONALI	16.822.703,01	8.189.674,26	558.842,02	5.590.466,25
2	SEGRETERIA GENERALE	23.433.310,07	2.015.968,53	137.565,81	5.745.055,32
3	GESTIONE ECONOMICA, FINANZIARIA, PROGRAMMAZIONE, PROVVEDITORATC	18.448.185,81	7.077.173,02	505.240,74	10.863.399,05
4	GESTIONE DELLE ENTRATE TRIBUTARIE E SERVIZI FISCALI	35.980.004,62	22.153.439,18	4.592.426,64	9.234.048,52
5	GESTIONE DEI BENI DEMANIALI E PATRIMONIALI	7.989.764,59	2.498.114,58	170.464,07	5.321.185,94
6	UFFICIO TECNICO	39.430.736,20	6.486.130,04	442.598,11	27.179.058,23
7	ELEZIONI E CONSULTAZIONI POPOLARI ANAGRAFE E STATO CIVILE	23.981,56	0,00	0,00	23.981,56
8	STATISTICA E SISTEMI INFORMATIVI	35.554.804,68	5.790.995,94	395.162,16	27.734.230,17
9	ASSISTENZA TECNICO-AMMINISTRATIVI AGLI ENTI LOCALI	0,00	0,00	0,00	0,00
10	RISORSE UMANE	85.971.970,20	83.628.224,80	953.971,30	1.144.191,92
11	ALTRI SERVIZI GENERALI	60.942.446,97	6.219.435,35	579.545,42	7.894.081,35
4	ISTRUZIONE E DIRITTO ALLO STUDIO	895.965.843,95	692.013.761,66	46.850.177,56	27.281.988,59
1	ISTRUZIONE PRESCOLASTICA	111.136.196,56	103.357.698,40	7.127.886,38	533.652,78
2	ALTRI ORDINI DI ISTRUZIONE	653.412.375,43	584.057.623,28	39.408.505,26	8.455.321,50
3	EDILIZIA SCOLASTICA	0,00	0,00	0,00	0,00
4	ISTRUZIONE UNIVERSITARIA	100.230.277,22	1.063.855,65	72.594,15	6.192.836,57

PROSPETTO DELLE SPESE DI BILANCIO PER MISSIONI, PROGRAMMI E MACROAGGREGATI - SPESE CORRENTI - IMPEGNI

TRASFERIMENTI CORRENTI	TRASFERIMENTI DI TRIBUTI	FONDI PEREQUATIVI	INTERESSI PASSIVI	ALTRE SPESE PER REDDITI DA CAPITALE	RIMBORSI E POSTE CORRETTIVE DELLE ENTRATE	ALTRE SPESE CORRENTI
104	105	106	107	108	109	110
2.954.257.356,38	0,00	0,00	1.213.017,10	5.775,00	6.438.654,24	48.795.445,62
19.538.538,20	0,00	0,00	90.475,09	5.775,00	5.838.654,24	45.999.794,90
1.406.277,26	0,00	0,00	0,00	0,00	1.077.127,22	316,00
11.005.005,73	0,00	0,00	0,00	0,00	4.529.714,68	0,00
0,00	0,00	0,00	0,00	0,00	0,00	2.373,00
0,00	0,00	0,00	0,00	0,00	0,00	90,28
0,00	0,00	0,00	0,00	0,00	0,00	0,00
5.173.000,00	0,00	0,00	0,00	5.775,00	0,00	144.174,82
0,00	0,00	0,00	0,00	0,00	0,00	0,00
1.634.416,41	0,00	0,00	0,00	0,00	0,00	0,00
0,00	0,00	0,00	0,00	0,00	0,00	0,00
13.769,84	0,00	0,00	0,00	0,00	231.812,34	0,00
306.068,96	0,00	0,00	90.475,09	0,00	0,00	45.852.840,80
127.221.315,62	0,00	0,00	0,00	0,00	0,00	2.598.600,52
116.959,00	0,00	0,00	0,00	0,00	0,00	0,00
19.357.164,89	0,00	0,00	0,00	0,00	0,00	2.133.760,50
0,00	0,00	0,00	0,00	0,00	0,00	0,00
92.900.990,85	0,00	0,00	0,00	0,00	0,00	0,00

PROSPETTO DELLE SPESE DI BILANCIO PER MISSIONI, PROGRAMMI E MACROAGGREGATI - SPESE CORRENTI - IMPEGNI

MISSIONI PROGRAMMI \ MACROAGGREGATI		SPESE CORRENTI	REDDITI DA LAVORO DIPENDENTE	IMPOSTE E TASSE A CARICO DELL'ENTE	ACQUISTO DI BENI E SERVIZI
		100	101	102	103
5	ISTRUZIONE TECNICA SUPERIORE	0,00	0,00	0,00	0,00
6	SERVIZI AUSILIARI ALL'ISTRUZIONE	23.759.024,02	3.217.205,00	219.535,41	9.897.068,13
7	DIRITTO ALLO STUDIO	7.427.970,72	317.379,33	21.656,36	2.203.109,61
5	TUTELA E VALORIZZAZIONE DEI BENI E ATTIVITÀ CULTURALI	60.277.028,09	8.419.752,89	574.539,29	3.058.996,35
1	VALORIZZAZIONE DEI BENI DI INTERESSE STORICO	2.280.607,65	1.727.707,10	117.892,60	435.007,95
2	ATTIVITÀ CULTURALI E INTERVENTI DIVERSI NEL SETTORE CULTURALE	57.996.420,44	6.692.045,79	456.646,69	2.623.988,40
6	POLITICHE GIOVANILI, SPORT E TEMPO LIBERO	16.655.950,41	1.195.388,37	81.571,29	815.864,18
1	SPORT E TEMPO LIBERO	5.807.742,67	518.606,08	35.388,85	697.577,96
2	GIOVANI	10.848.207,74	676.782,29	46.182,44	118.286,22
7	TURISMO	25.166.206,87	995.823,76	67.950,80	3.127.714,65
1	SVILUPPO E LA VALORIZZAZIONE DEL TURISMO	25.166.206,87	995.823,76	67.950,80	3.127.714,65
8	ASSETTO DEL TERRITORIO ED EDILIZIA ABITATIVA	3.846.500,30	2.753.544,10	187.895,39	41.407,71
2	EDILIZIA RESIDENZIALE PUBBLICA E LOCALE E PIANI DI EDILIZIA ECONOMICO-POPOLARE	3.846.500,30	2.753.544,10	187.895,39	41.407,71
9	SVILUPPO SOSTENIBILE E TUTELA DEL TERRITORIO E DELL'AMBIENTE	52.945.995,56	34.050.779,05	2.324.694,81	6.558.553,13
1	DIFESA DEL SUOLO	6.102.263,98	3.646.443,68	248.005,08	2.024.623,63
2	TUTELA, VALORIZZAZIONE E RECUPER AMBIENTALE	10.218.211,52	5.326.398,70	363.790,04	1.382.206,66
3	RIFIUTI	809.349,16	757.650,02	51.699,14	0,00
4	SERVIZIO IDRICO INTEGRATO	3.193.591,32	2.882.484,95	196.693,66	114.412,71

PROSPETTO DELLE SPESE DI BILANCIO PER MISSIONI, PROGRAMMI E MACROAGGREGATI - SPESE CORRENTI - IMPEGNI

TRASFERIMENTI CORRENTI	TRASFERIMENTI DI TRIBUTI	FONDI PEREQUATIVI	INTERESSI PASSIVI	ALTRE SPESE PER REDDITI DA CAPITALE	RIMBORSI E POSTE CORRETTIVE DELLE ENTRATE	ALTRE SPESE CORRENTI
104	105	106	107	108	109	110
0,00	0,00	0,00	0,00	0,00	0,00	0,00
10.425.215,48	0,00	0,00	0,00	0,00	0,00	0,00
4.420.985,40	0,00	0,00	0,00	0,00	0,00	464.840,02
48.223.739,56	0,00	0,00	0,00	0,00	0,00	0,00
0,00	0,00	0,00	0,00	0,00	0,00	0,00
48.223.739,56	0,00	0,00	0,00	0,00	0,00	0,00
14.563.126,57	0,00	0,00	0,00	0,00	0,00	0,00
4.556.169,78	0,00	0,00	0,00	0,00	0,00	0,00
10.006.956,79	0,00	0,00	0,00	0,00	0,00	0,00
20.974.717,66	0,00	0,00	0,00	0,00	0,00	0,00
20.974.717,66	0,00	0,00	0,00	0,00	0,00	0,00
863.653,10	0,00	0,00	0,00	0,00	0,00	0,00
863.653,10	0,00	0,00	0,00	0,00	0,00	0,00
9.948.035,78	0,00	0,00	0,00	0,00	0,00	63,932.79
183.191,59	0,00	0,00	0,00	0,00	0,00	0,00
3.145.816,12	0,00	0,00	0,00	0,00	0,00	0,00
0,00	0,00	0,00	0,00	0,00	0,00	0,00
0,00	0,00	0,00	0,00	0,00	0,00	0,00

PROSPETTO DELLE SPESE DI BILANCIO PER MISSIONI, PROGRAMMI E MACROAGGREGATI - SPESE CORRENTI - IMPEGNI

MISSIONI PROGRAMMI \ MACROAGGREGATI	SPESE CORRENTI	REDDITI DA LAVORO DIPENDENTE	IMPOSTE E TASSE A CARICO DELL'ENTE	ACQUISTO DI BENI E SERVIZI
	100	101	102	103
5 AREE PROTETTE, PARCHI NATURALI, PROTEZIONE NATURALISTICA E FORESTAZIONE	31.577.946,22	20.565.680,65	1.403.353,35	2.925.951,36
6 TUTELA E VALORIZZAZIONE DELLE RISORSE IDRICHE	0,00	0,00	0,00	0,00
8 QUALITÀ DELL'ARIA E RIDUZIONE DELL'INQUINAMENTO	1.044.633,36	872.121,05	61.153,54	111.358,77
10 TRASPORTI E DIRITTO ALLA MOBILITÀ	230.551.103,26	38.166.327,45	2.614.325,62	106.123.830,86
1 TRASPORTO FERROVIARIO	5.409.847,32	928.952,30	62.993,88	3.188.013,60
2 TRASPORTO PUBBLICO LOCALE	162.238.784,88	4.570.638,23	311.887,20	77.677.913,64
4 ALTRE MODALITÀ DI TRASPORTO	1.613.658,67	1.511.180,91	102.477,76	0,00
5 VIABILITÀ E INFRASTRUTTURE STRADALI	61.288.812,39	31.155.556,01	2.136.966,78	25.257.903,62
11 SOCCORSO CIVILE	23.505.536,32	0,00	0,00	5.522.368,57
1 SISTEMA DI PROTEZIONE CIVILE	23.505.536,32	0,00	0,00	5.522.368,57
12 DIRITTI SOCIALI, POLITICHE SOCIALI E FAMIGLIA	610.517.921,48	5.511.601,47	335.333,79	4.472.757,66
1 INTERVENTI PER L'INFANZIA E I MINOR E PER ASILI NIDO	47.494.575,49	1.448.986,32	57.933,94	387.527,99
2 INTERVENTI PER LA DISABILITÀ	282.987.390,31	481.079,00	32.826,34	56.620,20
3 INTERVENTI PER GLI ANZIANI	4.836.188,78	1.091.092,29	74.454,79	0,00
4 INTERVENTI PER I SOGGETTI A RISCHIO DI ESCLUSIONE SOCIALE	14.138.374,18	615.668,11	42.189,49	93.050,26
5 INTERVENTI PER LE FAMIGLIE	128.565.787,12	700.808,61	47.822,54	416.995,18

PROSPETTO DELLE SPESE DI BILANCIO PER MISSIONI, PROGRAMMI E MACROAGGREGATI - SPESE CORRENTI - IMPEGNI

TRASFERIMENTI CORRENTI	TRASFERIMENTI DI TRIBUTI	FONDI PEREQUATIVI	INTERESSI PASSIVI	ALTRE SPESE PER REDDITI DA CAPITALE	RIMBORSI E POSTE CORRETTIVE DELLE ENTRATE	ALTRE SPESE CORRENTI
104	105	106	107	108	109	110
6.619.028,07	0,00	0,00	0,00	0,00	0,00	63.932,79
0,00	0,00	0,00	0,00	0,00	0,00	0,00
0,00	0,00	0,00	0,00	0,00	0,00	0,00
83.618.619,33	0,00	0,00	0,00	0,00	0,00	28.000,00
1.229.887,54	0,00	0,00	0,00	0,00	0,00	0,00
79.678.345,81	0,00	0,00	0,00	0,00	0,00	0,00
0,00	0,00	0,00	0,00	0,00	0,00	0,00
2.710.385,98	0,00	0,00	0,00	0,00	0,00	28.000,00
17.983.167,75	0,00	0,00	0,00	0,00	0,00	0,00
17.983.167,75	0,00	0,00	0,00	0,00	0,00	0,00
600.198.228,56	0,00	0,00	0,00	0,00	0,00	0,00
45.600.127,24	0,00	0,00	0,00	0,00	0,00	0,00
282.416.864,77	0,00	0,00	0,00	0,00	0,00	0,00
3.670.641,70	0,00	0,00	0,00	0,00	0,00	0,00
13.387.466,32	0,00	0,00	0,00	0,00	0,00	0,00
127.400.160,79	0,00	0,00	0,00	0,00	0,00	0,00

PROSPETTO DELLE SPESE DI BILANCIO PER MISSIONI, PROGRAMMI E MACROAGGREGATI - SPESE CORRENTI - IMPEGNI

MISSIONI PROGRAMMI \ MACROAGGREGATI	SPESE CORRENTI	REDDITI DA LAVORO DIPENDENTE	IMPOSTE E TASSE A CARICO DELL'ENTE	ACQUISTO DI BENI E SERVIZI
	100	101	102	103
7 PROGRAMMAZIONE E GOVERNO DELLE RETE DEI SERVIZI SOCIO SANITARI E SOCIALI	127.906.749,72	851.465,44	58.100,96	3.506.195,30
8 COOPERAZIONE E ASSOCIAZIONISMO	4.588.855,88	322.501,70	22.005,73	12.368,73
13 TUTELA DELLA SALUTE	1.292.687.964,36	4.790.384,63	326.884,51	1.234.364,37
1 SERVIZIO SANITARIO REGIONALE - FINANZIAMENTO ORDINARIO CORRENTE PER LA GARANZIA DEI LEA	1.261.480.688,24	4.790.384,63	326.884,51	1.234.364,37
2 SERVIZIO SANITARIO REGIONALE - FINANZIAMENTO AGGIUNTIVO CORRENTE PER LIVELLI DI ASSISTENZA SUPERIORI AI LEA	31.207.276,12	0,00	0,00	0,00
14 SVILUPPO ECONOMICO E COMPETITIVITÀ	57.031.835,87	3.594.828,58	277.260,26	16.727.403,71
1 INDUSTRIA, PMI E ARTIGIANATO	12.614.085,82	1.504.741,93	102.678,40	2.029.296,32
2 COMMERCIO - RETI DISTRIBUTIVE - TUTELA DEI CONSUMATORI	29.699.928,54	879.475,27	60.013,71	4.108.130,28
3 RICERCA E INNOVAZIONE	12.285.421,51	1.210.611,38	82.168,15	10.589.977,11
4 RETI E ALTRI SERVIZI DI PUBBLICA UTILITÀ	2.432.400,00	0,00	32.400,00	0,00
15 POLITICHE PER IL LAVORO E LA FORMAZIONE PROFESSIONALE	133.901.767,53	105.869.228,51	7.223.397,54	6.784.896,62
1 SERVIZI PER LO SVILUPPO DEL MERCATO DEL LAVORO	522.884,68	489.483,55	33.401,13	0,00
2 FORMAZIONE PROFESSIONALE	122.466.272,56	98.772.190,73	6.739.114,99	6.772.085,61
3 SOSTEGNO ALL'OCCUPAZIONE	10.912.610,29	6.607.554,23	450.881,42	12.811,01
16 AGRICOLTURA, POLITICHE AGROALIMENTARI E PESCA	36.800.325,62	7.816.876,01	532.638,86	834.920,20
1 SVILUPPO DEL SETTORE AGRICOLO E DEL SISTEMA AGROALIMENTARE	36.800.325,62	7.816.876,01	532.638,86	834.920,20

PROSPETTO DELLE SPESE DI BILANCIO PER MISSIONI, PROGRAMMI E MACROAGGREGATI - SPESE CORRENTI - IMPEGNI

TRASFERIMENTI CORRENTI	TRASFERIMENTI DI TRIBUTI	FONDI PEREQUATIVI	INTERESSI PASSIVI	ALTRE SPESE PER REDDITI DA CAPITALE	RIMBORSI E POSTE CORRETTIVE DELLE ENTRATE	ALTRE SPESE CORRENTI
104	105	106	107	108	109	110
123.490.988,02	0,00	0,00	0,00	0,00	0,00	0,00
4.231.979,72	0,00	0,00	0,00	0,00	0,00	0,00
1.285.736.330,85	0,00	0,00	0,00	0,00	600.000,00	0,00
1.254.529.054,73	0,00	0,00	0,00	0,00	600.000,00	0,00
31.207.276,12	0,00	0,00	0,00	0,00	0,00	0,00
36.432.343,32	0,00	0,00	0,00	0,00	0,00	0,00
8.977.369,17	0,00	0,00	0,00	0,00	0,00	0,00
24.652.309,28	0,00	0,00	0,00	0,00	0,00	0,00
402.664,87	0,00	0,00	0,00	0,00	0,00	0,00
2.400.000,00	0,00	0,00	0,00	0,00	0,00	0,00
14.024.244,86	0,00	0,00	0,00	0,00	0,00	0,00
0,00	0,00	0,00	0,00	0,00	0,00	0,00
10.182.881,23	0,00	0,00	0,00	0,00	0,00	0,00
3.841.363,63	0,00	0,00	0,00	0,00	0,00	0,00
27.510.773,14	0,00	0,00	0,00	0,00	0,00	105.117,41
27.510.773,14	0,00	0,00	0,00	0,00	0,00	105.117,41

PROSPETTO DELLE SPESE DI BILANCIO PER MISSIONI, PROGRAMMI E MACROAGGREGATI - SPESE CORRENTI - IMPEGNI

MISSIONI PROGRAMMI \ MACROAGGREGATI	SPESE CORRENTI	REDDITI DA LAVORO DIPENDENTE	IMPOSTE E TASSE A CARICO DELL'ENTE	ACQUISTO DI BENI E SERVIZI
	100	101	102	103
2 CACCIA E PESCA	0,00	0,00	0,00	0,00
17 ENERGIA E DIVERSIFICAZIONE DELLE FONTI ENERGETICHE	4.405.085,39	1.029.056,70	70.219,71	3.219.636,59
1 FONTI ENERGETICHE	4.405.085,39	1.029.056,70	70.219,71	3.219.636,59
18 RELAZIONI CON LE ALTRE AUTONOMIE TERRITORIALI E LOCALI	647.088.149,47	1.435.602,89	97.960,45	47.411,40
1 RELAZIONI FINANZIARIE CON LE ALTRE AUTONOMIE TERRITORIALI	647.088.149,47	1.435.602,89	97.960,45	47.411,40
19 RELAZIONI INTERNAZIONALI	1.863.911,06	0,00	0,00	36.736,10
1 RELAZIONI INTERNAZIONALI E COOPERAZIONE ALLO SVILUPPO	1.863.911,06	0,00	0,00	36.736,10
20 FONDI E ACCANTONAMENTI	0,00	0,00	0,00	0,00
1 FONDO DI RISERVA	0,00	0,00	0,00	0,00
3 ALTRI FONDI	0,00	0,00	0,00	0,00
50 DEBITO PUBBLICO	1.122.542,01	0,00	0,00	0,00
1 QUOTA INTERESSI AMMORTAMENTO MUTUI E PRESTITI OBBLIGAZIONARI	1.122.542,01	0,00	0,00	0,00

PROSPETTO DELLE SPESE DI BILANCIO PER MISSIONI, PROGRAMMI E MACROAGGREGATI - SPESE CORRENTI - IMPEGNI

TRASFERIMENTI CORRENTI	TRASFERIMENTI DI TRIBUTI	FONDI PEREQUATIVI	INTERESSI PASSIVI	ALTRE SPESE PER REDDITI DA CAPITALE	RIMBORSI E POSTE CORRETTIVE DELLE ENTRATE	ALTRE SPESE CORRENTI
104	105	106	107	108	109	110
0,00	0,00	0,00	0,00	0,00	0,00	0,00
86.172,39	0,00	0,00	0,00	0,00	0,00	0,00
86.172,39	0,00	0,00	0,00	0,00	0,00	0,00
645.507.174,73	0,00	0,00	0,00	0,00	0,00	0,00
645.507.174,73	0,00	0,00	0,00	0,00	0,00	0,00
1.827.174,96	0,00	0,00	0,00	0,00	0,00	0,00
1.827.174,96	0,00	0,00	0,00	0,00	0,00	0,00
0,00	0,00	0,00	0,00	0,00	0,00	0,00
0,00	0,00	0,00	0,00	0,00	0,00	0,00
0,00	0,00	0,00	0,00	0,00	0,00	0,00
0,00	0,00	0,00	1.122.542,01	0,00	0,00	0,00
0,00	0,00	0,00	1.122.542,01	0,00	0,00	0,00

Allegato E2

Consolidato

Prospetto delle Spese di bilancio per Missioni, Programmi e Macroaggregati Spese Correnti – Pagamenti in C/Competenza

**PROSPETTO DELLE SPESE DI BILANCIO PER MISSIONI, PROGRAMMI E MACROAGGREGATI SPESE
CORRENTI - PAGAMENTI IN C/COMPETENZA**

TRASFERIMENTI CORRENTI	TRASFERIMENTI DI TRIBUTI	FONDI PEREQUATIVI	INTERESSI PASSIVI	ALTRE SPESE PER REDDITI DA CAPITALE	RIMBORSI E POSTE CORRETTIVE DELLE ENTRATE	ALTRE SPESE CORRENTI
104	105	106	107	108	109	110
2.698.700.978,62	0,00	0,00	1.212.952,57	2.156.317,54	3.824.260,15	40.251.552,16
15.815.267,69	0,00	0,00	90.410,56	2.156.317,54	3.628.838,31	38.371.960,42
1.397.677,76	0,00	0,00	0,00	0,00	1.048.898,93	316,00
7.325.705,97	0,00	0,00	0,00	0,00	4.529.714,68	0,00
0,00	0,00	0,00	0,00	0,00	0,00	2.373,00
0,00	0,00	0,00	0,00	0,00	0,00	90,28
0,00	0,00	0,00	0,00	0,00	0,00	0,00
5.173.000,00	0,00	0,00	0,00	0,00	0,00	127.648,39
0,00	0,00	0,00	0,00	0,00	0,00	0,00
1.634.416,41	0,00	0,00	0,00	0,00	0,00	0,00
0,00	0,00	0,00	0,00	0,00	0,00	0,00
8.398,59	0,00	0,00	0,00	2.156.317,54	-1.949.775,30	0,00
276.068,96	0,00	0,00	90.410,56	0,00	0,00	38.241.532,75
120.871.308,10	0,00	0,00	0,00	0,00	0,00	1.727.823,10
116.959,00	0,00	0,00	0,00	0,00	0,00	0,00
18.354.721,03	0,00	0,00	0,00	0,00	0,00	1.262.983,08
0,00	0,00	0,00	0,00	0,00	0,00	0,00
87.576.081,59	0,00	0,00	0,00	0,00	0,00	0,00

**PROSPETTO DELLE SPESE DI BILANCIO PER MISSIONI, PROGRAMMI E MACROAGGREGATI SPESE
CORRENTI - PAGAMENTI IN C/COMPETENZA**

MISSIONI PROGRAMMI \ MACROAGGREGATI	SPESE CORRENTI	REDDITI DA LAVORO DIPENDENTE	IMPOSTE E TASSE A CARICO DELL'ENTE	ACQUISTO DI BENI E SERVIZI
	100	101	102	103
5 ISTRUZIONE TECNICA SUPERIORE	0,00	0,00	0,00	0,00
6 SERVIZI AUSILIARI ALL'ISTRUZIONE	23.051.854,96	2.850.900,39	206.967,67	9.572.069,42
7 DIRITTO ALLO STUDIO	7.215.931,21	280.272,85	20.347,07	2.048.842,27
5 TUTELA E VALORIZZAZIONE DEI BENI E ATTIVITÀ CULTURALI	57.393.989,98	7.454.260,85	541.155,40	2.535.666,99
1 VALORIZZAZIONE DEI BENI DI INTERESSE STORICO	1.890.334,12	1.528.362,85	110.955,01	251.016,26
2 ATTIVITÀ CULTURALI E INTERVENTI DIVERSI NEL SETTORE CULTURALE	55.503.655,86	5.925.898,00	430.200,39	2.284.650,73
6 POLITICHE GIOVANILI, SPORT E TEMPO LIBERO	14.434.819,42	1.059.781,69	76.937,28	652.143,51
1 SPORT E TEMPO LIBERO	4.101.151,60	459.822,64	33.381,88	559.520,80
2 GIOVANI	10.333.667,82	599.959,05	43.555,40	92.622,71
7 TURISMO	24.357.961,64	880.231,93	63.902,45	2.822.491,40
1 SVILUPPO E LA VALORIZZAZIONE DEL TURISMO	24.357.961,64	880.231,93	63.902,45	2.822.491,40
8 ASSETTO DEL TERRITORIO ED EDILIZIA ABITATIVA	3.403.928,26	2.439.249,59	177.082,93	7.742,64
2 EDILIZIA RESIDENZIALE PUBBLICA E LOCALE E PIANI DI EDILIZIA ECONOMICO-POPOLARE	3.403.928,26	2.439.249,59	177.082,93	7.742,64
9 SVILUPPO SOSTENIBILE E TUTELA DEL TERRITORIO E DELL'AMBIENTE	45.093.427,52	29.897.571,45	2.182.891,86	5.152.834,00
1 DIFESA DEL SUOLO	5.052.762,03	3.221.293,06	233.673,18	1.452.113,23
2 TUTELA, VALORIZZAZIONE E RECUPER AMBIENTALE	8.842.807,87	4.692.026,56	338.756,65	1.105.742,94
3 RIFIUTI	718.669,47	670.027,28	48.642,19	0,00
4 SERVIZIO IDRICO INTEGRATO	2.850.772,13	2.553.110,50	185.348,92	112.312,71

PROSPETTO DELLE SPESE DI BILANCIO PER MISSIONI, PROGRAMMI E MACROAGGREGATI SPESE CORRENTI - PAGAMENTI IN C/COMPETENZA

TRASFERIMENTI CORRENTI	TRASFERIMENTI DI TRIBUTI	FONDI PEREQUATIVI	INTERESSI PASSIVI	ALTRE SPESE PER REDDITI DA CAPITALE	RIMBORSI E POSTE CORRETTIVE DELLE ENTRATE	ALTRE SPESE CORRENTI
104	105	106	107	108	109	110
0,00	0,00	0,00	0,00	0,00	0,00	0,00
10.421.917,48	0,00	0,00	0,00	0,00	0,00	0,00
4.401.629,00	0,00	0,00	0,00	0,00	0,00	464.840,02
46.862.906,74	0,00	0,00	0,00	0,00	0,00	0,00
0,00	0,00	0,00	0,00	0,00	0,00	0,00
46.862.906,74	0,00	0,00	0,00	0,00	0,00	0,00
12.645.956,94	0,00	0,00	0,00	0,00	0,00	0,00
3.048.426,28	0,00	0,00	0,00	0,00	0,00	0,00
9.597.530,66	0,00	0,00	0,00	0,00	0,00	0,00
20.591.335,86	0,00	0,00	0,00	0,00	0,00	0,00
20.591.335,86	0,00	0,00	0,00	0,00	0,00	0,00
779.853,10	0,00	0,00	0,00	0,00	0,00	0,00
779.853,10	0,00	0,00	0,00	0,00	0,00	0,00
7.797.393,52	0,00	0,00	0,00	0,00	0,00	62,736.69
145.682,56	0,00	0,00	0,00	0,00	0,00	0,00
2.706.281,72	0,00	0,00	0,00	0,00	0,00	0,00
0,00	0,00	0,00	0,00	0,00	0,00	0,00
0,00	0,00	0,00	0,00	0,00	0,00	0,00

**PROSPETTO DELLE SPESE DI BILANCIO PER MISSIONI, PROGRAMMI E MACROAGGREGATI SPESE
CORRENTI - PAGAMENTI IN C/COMPETENZA**

MISSIONI PROGRAMMI \ MACROAGGREGATI	SPESE CORRENTI	REDDITI DA LAVORO DIPENDENTE	IMPOSTE E TASSE A CARICO DELL'ENTE	ACQUISTO DI BENI E SERVIZI
	100	101	102	103
5 AREE PROTETTE, PARCHI NATURALI, PROTEZIONE NATURALISTICA E FORESTAZIONE	26.797.670,20	18.015.599,22	1.322.558,39	2.451.346,66
6 TUTELA E VALORIZZAZIONE DELLE RISORSE IDRICHE	0,00	0,00	0,00	0,00
8 QUALITÀ DELL'ARIA E RIDUZIONE DELL'INQUINAMENTO	830.745,82	745.514,83	53.912,53	31.318,46
10 TRASPORTI E DIRITTO ALLA MOBILITÀ	200.970.771,30	32.170.067,86	2.335.460,10	92.830.887,36
1 TRASPORTO FERROVIARIO	4.864.133,79	416.029,99	30.202,66	3.188.013,60
2 TRASPORTO PUBBLICO LOCALE	141.520.979,91	4.046.439,25	293.760,57	67.386.470,68
4 ALTRE MODALITÀ DI TRASPORTO	728.063,88	678.785,84	49.278,04	0,00
5 VIABILITÀ E INFRASTRUTTURE STRADALI	53.857.593,72	27.028.812,78	1.962.218,83	22.256.403,08
11 SOCCORSO CIVILE	21.094.309,72	0,00	0,00	3.111.141,97
1 SISTEMA DI PROTEZIONE CIVILE	21.094.309,72	0,00	0,00	3.111.141,97
12 DIRITTI SOCIALI, POLITICHE SOCIALI E FAMIGLIA	591.209.956,77	4.706.904,14	314.246,47	2.967.304,38
1 INTERVENTI PER L'INFANZIA E I MINOR E PER ASILI NIDO	33.145.939,56	1.114.743,91	54.682,70	155.360,77
2 INTERVENTI PER LA DISABILITÀ	282.921.023,38	424.788,51	30.838,50	48.531,60
3 INTERVENTI PER GLI ANZIANI	4.708.719,79	967.817,17	70.260,92	0,00
4 INTERVENTI PER I SOGGETTI A RISCHIO DI ESCLUSIONE SOCIALE	14.031.171,66	539.813,72	37.971,66	69.919,96
5 INTERVENTI PER LE FAMIGLIE	126.983.190,57	621.855,42	45.145,02	243.025,49

PROSPETTO DELLE SPESE DI BILANCIO PER MISSIONI, PROGRAMMI E MACROAGGREGATI SPESE CORRENTI - PAGAMENTI IN C/COMPETENZA

TRASFERIMENTI CORRENTI	TRASFERIMENTI DI TRIBUTI	FONDI PEREQUATIVI	INTERESSI PASSIVI	ALTRE SPESE PER REDDITI DA CAPITALE	RIMBORSI E POSTE CORRETTIVE DELLE ENTRATE	ALTRE SPESE CORRENTI
104	105	106	107	108	109	110
4.945.429,24	0,00	0,00	0,00	0,00	0,00	62.736,69
0,00	0,00	0,00	0,00	0,00	0,00	0,00
0,00	0,00	0,00	0,00	0,00	0,00	0,00
73.634.355,98	0,00	0,00	0,00	0,00	0,00	0,00
1.229.887,54	0,00	0,00	0,00	0,00	0,00	0,00
69.794.309,41	0,00	0,00	0,00	0,00	0,00	0,00
0,00	0,00	0,00	0,00	0,00	0,00	0,00
2.610.159,03	0,00	0,00	0,00	0,00	0,00	0,00
17.983.167,75	0,00	0,00	0,00	0,00	0,00	0,00
17.983.167,75	0,00	0,00	0,00	0,00	0,00	0,00
583.221.501,78	0,00	0,00	0,00	0,00	0,00	0,00
31.821.152,18	0,00	0,00	0,00	0,00	0,00	0,00
282.416.864,77	0,00	0,00	0,00	0,00	0,00	0,00
3.670.641,70	0,00	0,00	0,00	0,00	0,00	0,00
13.383.466,32	0,00	0,00	0,00	0,00	0,00	0,00
126.073.164,64	0,00	0,00	0,00	0,00	0,00	0,00

**PROSPETTO DELLE SPESE DI BILANCIO PER MISSIONI, PROGRAMMI E MACROAGGREGATI SPESE
CORRENTI - PAGAMENTI IN C/COMPETENZA**

MISSIONI PROGRAMMI \ MACROAGGREGATI	SPESE CORRENTI	REDDITI DA LAVORO DIPENDENTE	IMPOSTE E TASSE A CARICO DELL'ENTE	ACQUISTO DI BENI E SERVIZI
	100	101	102	103
7 PROGRAMMAZIONE E GOVERNO DELL/ RETE DEI SERVIZI SOCIO SANITARI E SOCIALI	126.047.625,23	753.233,29	54.682,70	2.438.797,83
8 COOPERAZIONE E ASSOCIAZIONISMO	3.372.286,58	284.652,12	20.664,97	11.668,73
13 TUTELA DELLA SALUTE	1.177.429.682,72	4.243.506,10	319.721,68	1.215.393,37
1 SERVIZIO SANITARIO REGIONALE - FINANZIAMENTO ORDINARIO CORRENTE PER LA GARANZIA DEI LEA	1.158.423.885,45	4.243.506,10	319.721,68	1.215.393,37
2 SERVIZIO SANITARIO REGIONALE - FINANZIAMENTO AGGIUNTIVO CORRENTE PER LIVELLI DI ASSISTENZ/ SUPERIORI AI LEA	19.005.797,27	0,00	0,00	0,00
14 SVILUPPO ECONOMICO E COMPETITIVITÀ	49.252.598,30	3.179.345,07	263.211,87	9.667.301,68
1 INDUSTRIA, PMI E ARTIGIANATO	12.410.091,73	1.331.296,00	96.648,50	2.029.296,32
2 COMMERCIO - RETI DISTRIBUTIVE - TUTELA DEI CONSUMATORI	27.560.190,98	779.508,83	56.590,25	2.336.452,62
3 RICERCA E INNOVAZIONE	6.849.915,59	1.068.540,24	77.573,12	5.301.552,74
4 RETI E ALTRI SERVIZI DI PUBBLICA UTILITÀ	2.432.400,00	0,00	32.400,00	0,00
15 POLITICHE PER IL LAVORO E LA FORMAZIONE PROFESSIONALE	118.554.824,60	93.559.565,99	6.791.023,91	5.085.121,78
1 SERVIZI PER LO SVILUPPO DEL MERCATO DEL LAVORO	465.021,38	433.547,04	31.474,34	0,00
2 FORMAZIONE PROFESSIONALE	108.061.442,27	87.275.323,26	6.334.804,86	5.078.614,11
3 SOSTEGNO ALL'OCCUPAZIONE	10.028.360,95	5.850.695,69	424.744,71	6.507,67
16 AGRICOLTURA, POLITICHE AGROALIMENTARI E PESCA	34.272.016,25	6.900.896,27	500.841,19	756.253,01
1 SVILUPPO DEL SETTORE AGRICOLO E DEL SISTEMA AGROALIMENTARE	34.272.016,25	6.900.896,27	500.841,19	756.253,01

**PROSPETTO DELLE SPESE DI BILANCIO PER MISSIONI, PROGRAMMI E MACROAGGREGATI SPESE
CORRENTI - PAGAMENTI IN C/COMPETENZA**

TRASFERIMENTI CORRENTI	TRASFERIMENTI DI TRIBUTI	FONDI PEREQUATIVI	INTERESSI PASSIVI	ALTRE SPESE PER REDDITI DA CAPITALE	RIMBORSI E POSTE CORRETTIVE DELLE ENTRATE	ALTRE SPESE CORRENTI
104	105	106	107	108	109	110
122.800.911,41	0,00	0,00	0,00	0,00	0,00	0,00
3.055.300,76	0,00	0,00	0,00	0,00	0,00	0,00
1.171.455.639,73	0,00	0,00	0,00	0,00	195.421,84	0,00
1.152.449.842,46	0,00	0,00	0,00	0,00	195.421,84	0,00
19.005.797,27	0,00	0,00	0,00	0,00	0,00	0,00
36.142.739,68	0,00	0,00	0,00	0,00	0,00	0,00
8.952.850,91	0,00	0,00	0,00	0,00	0,00	0,00
24.387.639,28	0,00	0,00	0,00	0,00	0,00	0,00
402.249,49	0,00	0,00	0,00	0,00	0,00	0,00
2.400.000,00	0,00	0,00	0,00	0,00	0,00	0,00
13.119.112,92	0,00	0,00	0,00	0,00	0,00	0,00
0,00	0,00	0,00	0,00	0,00	0,00	0,00
9.372.700,04	0,00	0,00	0,00	0,00	0,00	0,00
3.746.412,88	0,00	0,00	0,00	0,00	0,00	0,00
26.024.993,83	0,00	0,00	0,00	0,00	0,00	89.031,95
26.024.993,83	0,00	0,00	0,00	0,00	0,00	89.031,95

**PROSPETTO DELLE SPESE DI BILANCIO PER MISSIONI, PROGRAMMI E MACROAGGREGATI SPESE
CORRENTI - PAGAMENTI IN C/COMPETENZA**

MISSIONI PROGRAMMI \ MACROAGGREGATI		SPESE CORRENTI	REDDITI DA LAVORO DIPENDENTE	IMPOSTE E TASSE A CARICO DELL'ENTE	ACQUISTO DI BENI E SERVIZI
		100	101	102	103
2	CACCIA E PESCA	0,00	0,00	0,00	0,00
17	ENERGIA E DIVERSIFICAZIONE DELLE FONTI ENERGETICHE	4.235.318,78	910.886,74	66.127,92	3.219.636,59
1	FONTI ENERGETICHE	4.235.318,78	910.886,74	66.127,92	3.219.636,59
18	RELAZIONI CON LE ALTRE AUTONOMIE TERRITORIALI E LOCALI	551.353.661,84	1.269.986,34	92.197,59	44.143,40
1	RELAZIONI FINANZIARIE CON LE ALTRE AUTONOMIE TERRITORIALI	551.353.661,84	1.269.986,34	92.197,59	44.143,40
19	RELAZIONI INTERNAZIONALI	1.787.988,23	0,00	0,00	18.545,27
1	RELAZIONI INTERNAZIONALI E COOPERAZIONE ALLO SVILUPPO	1.787.988,23	0,00	0,00	18.545,27
20	FONDI E ACCANTONAMENTI	0,00	0,00	0,00	0,00
1	FONDO DI RISERVA	0,00	0,00	0,00	0,00
3	ALTRI FONDI	0,00	0,00	0,00	0,00
50	DEBITO PUBBLICO	1.122.542,01	0,00	0,00	0,00
1	QUOTA INTERESSI AMMORTAMENTO MUTUI E PRESTITI OBBLIGAZIONARI	1.122.542,01	0,00	0,00	0,00

**PROSPETTO DELLE SPESE DI BILANCIO PER MISSIONI, PROGRAMMI E MACROAGGREGATI SPESE
CORRENTI - PAGAMENTI IN C/COMPETENZA**

TRASFERIMENTI CORRENTI	TRASFERIMENTI DI TRIBUTI	FONDI PEREQUATIVI	INTERESSI PASSIVI	ALTRE SPESE PER REDDITI DA CAPITALE	RIMBORSI E POSTE CORRETTIVE DELLE ENTRATE	ALTRE SPESE CORRENTI
104	105	106	107	108	109	110
0,00	0,00	0,00	0,00	0,00	0,00	0,00
38.667,53	0,00	0,00	0,00	0,00	0,00	0,00
38.667,53	0,00	0,00	0,00	0,00	0,00	0,00
549.947.334,51	0,00	0,00	0,00	0,00	0,00	0,00
549.947.334,51	0,00	0,00	0,00	0,00	0,00	0,00
1.769.442,96	0,00	0,00	0,00	0,00	0,00	0,00
1.769.442,96	0,00	0,00	0,00	0,00	0,00	0,00
0,00	0,00	0,00	0,00	0,00	0,00	0,00
0,00	0,00	0,00	0,00	0,00	0,00	0,00
0,00	0,00	0,00	0,00	0,00	0,00	0,00
0,00	0,00	0,00	1.122.542,01	0,00	0,00	0,00
0,00	0,00	0,00	1.122.542,01	0,00	0,00	0,00

Allegato E3

Consolidato

Prospetto delle Spese di bilancio per Missioni, Programmi e Macroaggregati Spese Correnti – Pagamenti C/Residui

**PROSPETTO DELLE SPESE DI BILANCIO PER MISSIONI, PROGRAMMI E MACROAGGREGATI SPESE
CORRENTI - PAGAMENTI C/RESIDUI**

MISSIONI PROGRAMMI \ MACROAGGREGATI		SPESE CORRENTI	REDDITI DA LAVORO DIPENDENTE	IMPOSTE E TASSE A CARICO DELL'ENTE	ACQUISTO DI BENI E SERVIZI
		100	101	102	103
TOTALE MACROAGGREGATI		319.072.289,72	64.186.417,16	1.715.760,71	46.245.138,87
1	SERVIZI ISTITUZIONALI, GENERALI E DI GESTIONE	33.033.956,26	18.036.090,54	346.732,62	10.333.044,67
1	ORGANI ISTITUZIONALI	1.371.636,11	638.029,21	0,00	733.339,90
2	SEGRETERIA GENERALE	1.062.025,22	157.306,00	0,00	398.207,57
3	GESTIONE ECONOMICA, FINANZIARIA, PROGRAMMAZIONE, PROVVEDITORATC	2.122.510,43	547.101,05	0,00	1.575.409,38
4	GESTIONE DELLE ENTRATE TRIBUTARII E SERVIZI FISCALI	3.686.567,50	1.340.568,13	344.009,40	2.001.989,97
5	GESTIONE DEI BENI DEMANIALI E PATRIMONIALI	219.330,85	194.704,74	0,00	24.626,11
6	UFFICIO TECNICO	3.377.411,99	505.846,77	0,00	2.871.565,22
7	ELEZIONI E CONSULTAZIONI POPOLARI ANAGRAFE E STATO CIVILE	152.148,64	0,00	0,00	152.148,64
8	STATISTICA E SISTEMI INFORMATIVI	2.767.690,52	451.483,66	0,00	2.316.206,86
9	ASSISTENZA TECNICO-AMMINISTRATIV, AGLI ENTI LOCALI	0,00	0,00	0,00	0,00
10	RISORSE UMANE	13.929.541,51	13.716.024,12	998,66	208.919,57
11	ALTRI SERVIZI GENERALI	4.345.093,49	485.026,86	1.724,56	50.631,45
4	ISTRUZIONE E DIRITTO ALLO STUDIO	45.172.553,06	31.021.862,05	1.369.028,09	2.334.723,26
1	ISTRUZIONE PRESCOLASTICA	5.263.773,84	5.111.733,65	0,00	105.684,19
2	ALTRI ORDINI DI ISTRUZIONE	31.821.523,76	25.548.876,95	1.369.028,09	1.200.504,45
3	EDILIZIA SCOLASTICA	0,00	0,00	0,00	0,00
4	ISTRUZIONE UNIVERSITARIA	7.028.696,66	82.894,09	0,00	527.755,63

**PROSPETTO DELLE SPESE DI BILANCIO PER MISSIONI, PROGRAMMI E MACROAGGREGATI SPESE
CORRENTI - PAGAMENTI C/RESIDUI**

TRASFERIMENTI CORRENTI	TRASFERIMENTI DI TRIBUTI	FONDI PEREQUATIVI	INTERESSI PASSIVI	ALTRE SPESE PER REDDITI DA CAPITALE	RIMBORSI E POSTE CORRETTIVE DELLE ENTRATE	ALTRE SPESE CORRENTI
104	105	106	107	108	109	110
202.201.412,66	0,00	0,00	0,00	0,00	263,270.89	4,460,289.43
510.110,81	0,00	0,00	0,00	0,00	267,00	3,807,710.62
0,00	0,00	0,00	0,00	0,00	267,00	0,00
506.511,65	0,00	0,00	0,00	0,00	0,00	0,00
0,00	0,00	0,00	0,00	0,00	0,00	0,00
0,00	0,00	0,00	0,00	0,00	0,00	0,00
0,00	0,00	0,00	0,00	0,00	0,00	0,00
0,00	0,00	0,00	0,00	0,00	0,00	0,00
0,00	0,00	0,00	0,00	0,00	0,00	0,00
0,00	0,00	0,00	0,00	0,00	0,00	0,00
0,00	0,00	0,00	0,00	0,00	0,00	0,00
0,00	0,00	0,00	0,00	0,00	0,00	0,00
3.599,16	0,00	0,00	0,00	0,00	0,00	0,00
0,00	0,00	0,00	0,00	0,00	0,00	3.807.710,62
9.854.762,08	0,00	0,00	0,00	0,00	0,00	592,177.58
46.356,00	0,00	0,00	0,00	0,00	0,00	0,00
3.110.936,69	0,00	0,00	0,00	0,00	0,00	592.177,58
0,00	0,00	0,00	0,00	0,00	0,00	0,00
6.418.046,94	0,00	0,00	0,00	0,00	0,00	0,00

**PROSPETTO DELLE SPESE DI BILANCIO PER MISSIONI, PROGRAMMI E MACROAGGREGATI SPESE
CORRENTI - PAGAMENTI C/RESIDUI**

MISSIONI PROGRAMMI \ MACROAGGREGATI		SPESE CORRENTI	REDDITI DA LAVORO DIPENDENTE	IMPOSTE E TASSE A CARICO DELL'ENTE	ACQUISTO DI BENI E SERVIZI
		100	101	102	103
5	ISTRUZIONE TECNICA SUPERIORE	0,00	0,00	0,00	0,00
6	SERVIZI AUSILIARI ALL'ISTRUZIONE	835.233,12	250.995,60	0,00	332.338,26
7	DIRITTO ALLO STUDIO	223.325,68	27.361,76	0,00	168.440,73
5	TUTELA E VALORIZZAZIONE DEI BENI E ATTIVITÀ CULTURALI	2.391.066,53	656.212,80	0,00	416.233,69
1	VALORIZZAZIONE DEI BENI DI INTERESSE STORICO	275.907,66	134.558,32	0,00	141.349,34
2	ATTIVITÀ CULTURALI E INTERVENTI DIVERSI NEL SETTORE CULTURALE	2.115.158,87	521.654,48	0,00	274.884,35
6	POLITICHE GIOVANILI, SPORT E TEMPO LIBERO	2.108.515,73	93.304,03	0,00	189.435,00
1	SPORT E TEMPO LIBERO	1.592.120,93	40.483,16	0,00	177.189,60
2	GIOVANI	516.394,80	52.820,87	0,00	12.245,40
7	TURISMO	2.245.405,64	77.496,34	0,00	735.799,99
1	SVILUPPO E LA VALORIZZAZIONE DEL TURISMO	2.245.405,64	77.496,34	0,00	735.799,99
8	ASSETTO DEL TERRITORIO ED EDILIZIA ABITATIVA	272.748,89	214.753,55	0,00	41.127,34
2	EDILIZIA RESIDENZIALE PUBBLICA E LOCALE E PIANI DI EDILIZIA ECONOMICO-POPOLARE	272.748,89	214.753,55	0,00	41.127,34
9	SVILUPPO SOSTENIBILE E TUTELA DEL TERRITORIO E DELL'AMBIENTE	5.243.866,21	2.632.559,31	0,00	1.009.298,79
1	DIFESA DEL SUOLO	687.326,75	283.382,13	0,00	403.944,62
2	TUTELA, VALORIZZAZIONE E RECUPER AMBIENTALE	829.466,71	398.902,23	0,00	265.451,24
3	RIFIUTI	58.989,75	58.989,75	0,00	0,00
4	SERVIZIO IDRICO INTEGRATO	240.658,07	224.777,94	0,00	15.880,13

PROSPETTO DELLE SPESE DI BILANCIO PER MISSIONI, PROGRAMMI E MACROAGGREGATI SPESE CORRENTI - PAGAMENTI C/RESIDUI

TRASFERIMENTI CORRENTI	TRASFERIMENTI DI TRIBUTI	FONDI PEREQUATIVI	INTERESSI PASSIVI	ALTRE SPESE PER REDDITI DA CAPITALE	RIMBORSI E POSTE CORRETTIVE DELLE ENTRATE	ALTRE SPESE CORRENTI
104	105	106	107	108	109	110
0,00	0,00	0,00	0,00	0,00	0,00	0,00
251.899,26	0,00	0,00	0,00	0,00	0,00	0,00
27.523,19	0,00	0,00	0,00	0,00	0,00	0,00
1.318.620,04	0,00	0,00	0,00	0,00	0,00	0,00
0,00	0,00	0,00	0,00	0,00	0,00	0,00
1.318.620,04	0,00	0,00	0,00	0,00	0,00	0,00
1.825.776,70	0,00	0,00	0,00	0,00	0,00	0,00
1.374.448,17	0,00	0,00	0,00	0,00	0,00	0,00
451.328,53	0,00	0,00	0,00	0,00	0,00	0,00
1.432.109,31	0,00	0,00	0,00	0,00	0,00	0,00
1.432.109,31	0,00	0,00	0,00	0,00	0,00	0,00
16.868,00	0,00	0,00	0,00	0,00	0,00	0,00
16.868,00	0,00	0,00	0,00	0,00	0,00	0,00
1.550.441,88	0,00	0,00	0,00	0,00	0,00	51,566.23
0,00	0,00	0,00	0,00	0,00	0,00	0,00
164.863,24	0,00	0,00	0,00	0,00	0,00	250,00
0,00	0,00	0,00	0,00	0,00	0,00	0,00
0,00	0,00	0,00	0,00	0,00	0,00	0,00

**PROSPETTO DELLE SPESE DI BILANCIO PER MISSIONI, PROGRAMMI E MACROAGGREGATI SPESE
CORRENTI - PAGAMENTI C/RESIDUI**

MISSIONI PROGRAMMI \ MACROAGGREGATI	SPESE CORRENTI	REDDITI DA LAVORO DIPENDENTE	IMPOSTE E TASSE A CARICO DELL'ENTE	ACQUISTO DI BENI E SERVIZI
	100	101	102	103
5 AREE PROTETTE, PARCHI NATURALI, PROTEZIONE NATURALISTICA E FORESTAZIONE	3.195.102,52	1.603.904,36	0,00	154.303,29
6 TUTELA E VALORIZZAZIONE DELLE RISORSE IDRICHE	0,00	0,00	0,00	0,00
8 QUALITÀ DELL'ARIA E RIDUZIONE DELL'INQUINAMENTO	232.322,41	62.602,90	0,00	169.719,51
10 TRASPORTI E DIRITTO ALLA MOBILITÀ	9.849.658,56	2.832.279,19	0,00	5.419.129,01
1 TRASPORTO FERROVIARIO	36.627,63	36.627,63	0,00	0,00
2 TRASPORTO PUBBLICO LOCALE	4.030.080,10	356.251,83	0,00	2.234.523,65
4 ALTRE MODALITÀ DI TRASPORTO	59.760,85	59.760,85	0,00	0,00
5 VIABILITÀ E INFRASTRUTTURE STRADALI	5.723.189,98	2.379.638,88	0,00	3.184.605,36
11 SOCCORSO CIVILE	3.150.327,32	0,00	0,00	3.150.327,32
1 SISTEMA DI PROTEZIONE CIVILE	3.150.327,32	0,00	0,00	3.150.327,32
12 DIRITTI SOCIALI, POLITICHE SOCIALI E FAMIGLIA	1.524.421,61	365.210,51	0,00	332.837,52
1 INTERVENTI PER L'INFANZIA E I MINOR E PER ASILI NIDO	873.250,36	66.724,37	0,00	108.638,40
2 INTERVENTI PER LA DISABILITÀ	37.398,74	37.398,74	0,00	0,00
3 INTERVENTI PER GLI ANZIANI	85.207,43	85.207,43	0,00	0,00
4 INTERVENTI PER I SOGGETTI A RISCHIO DI ESCLUSIONE SOCIALE	34.192,90	29.755,06	0,00	4.437,84
5 INTERVENTI PER LE FAMIGLIE	281.577,03	54.748,65	0,00	162.954,71

PROSPETTO DELLE SPESE DI BILANCIO PER MISSIONI, PROGRAMMI E MACROAGGREGATI SPESE CORRENTI - PAGAMENTI C/RESIDUI

TRASFERIMENTI CORRENTI	TRASFERIMENTI DI TRIBUTI	FONDI PEREQUATIVI	INTERESSI PASSIVI	ALTRE SPESE PER REDDITI DA CAPITALE	RIMBORSI E POSTE CORRETTIVE DELLE ENTRATE	ALTRE SPESE CORRENTI
104	105	106	107	108	109	110
1.385.578,64	0,00	0,00	0,00	0,00	0,00	51.316,23
0,00	0,00	0,00	0,00	0,00	0,00	0,00
0,00	0,00	0,00	0,00	0,00	0,00	0,00
1.598.250,36	0,00	0,00	0,00	0,00	0,00	0,00
0,00	0,00	0,00	0,00	0,00	0,00	0,00
1.439.304,62	0,00	0,00	0,00	0,00	0,00	0,00
0,00	0,00	0,00	0,00	0,00	0,00	0,00
158.945,74	0,00	0,00	0,00	0,00	0,00	0,00
0,00	0,00	0,00	0,00	0,00	0,00	0,00
0,00	0,00	0,00	0,00	0,00	0,00	0,00
826.373,58	0,00	0,00	0,00	0,00	0,00	0,00
697.887,59	0,00	0,00	0,00	0,00	0,00	0,00
0,00	0,00	0,00	0,00	0,00	0,00	0,00
0,00	0,00	0,00	0,00	0,00	0,00	0,00
0,00	0,00	0,00	0,00	0,00	0,00	0,00
63.873,67	0,00	0,00	0,00	0,00	0,00	0,00

**PROSPETTO DELLE SPESE DI BILANCIO PER MISSIONI, PROGRAMMI E MACROAGGREGATI SPESE
CORRENTI - PAGAMENTI C/RESIDUI**

MISSIONI PROGRAMMI \ MACROAGGREGATI	SPESE CORRENTI	REDDITI DA LAVORO DIPENDENTE	IMPOSTE E TASSE A CARICO DELL'ENTE	ACQUISTO DI BENI E SERVIZI
	100	101	102	103
7 PROGRAMMAZIONE E GOVERNO DELL/ RETE DEI SERVIZI SOCIO SANITARI E SOCIALI	123.121,84	66.315,27	0,00	56.806,57
8 COOPERAZIONE E ASSOCIAZIONISMO	89.673,31	25.060,99	0,00	0,00
13 TUTELA DELLA SALUTE	97.297.237,61	373.601,77	0,00	381.855,72
1 SERVIZIO SANITARIO REGIONALE - FINANZIAMENTO ORDINARIO CORRENTE PER LA GARANZIA DEI LEA	96.697.237,66	373.601,77	0,00	381.855,72
2 SERVIZIO SANITARIO REGIONALE - FINANZIAMENTO AGGIUNTIVO CORRENTE PER LIVELLI DI ASSISTENZ/ SUPERIORI AI LEA	599.999,95	0,00	0,00	0,00
14 SVILUPPO ECONOMICO E COMPETITIVITÀ	5.178.627,77	280.362,65	0,00	717.855,16
1 INDUSTRIA, PMI E ARTIGIANATO	660.318,36	117.208,40	0,00	0,00
2 COMMERCIO - RETI DISTRIBUTIVE - TUTELA DEI CONSUMATORI	4.209.653,15	68.628,60	0,00	703.724,55
3 RICERCA E INNOVAZIONE	308.656,26	94.525,65	0,00	14.130,61
4 RETI E ALTRI SERVIZI DI PUBBLICA UTILITÀ	0,00	0,00	0,00	0,00
15 POLITICHE PER IL LAVORO E LA FORMAZIONE PROFESSIONALE	9.402.598,74	6.808.828,85	0,00	937.517,99
1 SERVIZI PER LO SVILUPPO DEL MERCATO DEL LAVORO	38.169,84	38.169,84	0,00	0,00
2 FORMAZIONE PROFESSIONALE	8.702.652,99	6.255.558,95	0,00	927.517,99
3 SOSTEGNO ALL'OCCUPAZIONE	661.775,91	515.100,06	0,00	10.000,00
16 AGRICOLTURA, POLITICHE AGROALIMENTARI E PESCA	4.649.497,52	601.849,70	0,00	192.410,82
1 SVILUPPO DEL SETTORE AGRICOLO E DEL SISTEMA AGROALIMENTARE	4.649.497,52	601.849,70	0,00	192.410,82

PROSPETTO DELLE SPESE DI BILANCIO PER MISSIONI, PROGRAMMI E MACROAGGREGATI SPESE CORRENTI - PAGAMENTI C/RESIDUI

TRASFERIMENTI CORRENTI	TRASFERIMENTI DI TRIBUTI	FONDI PEREQUATIVI	INTERESSI PASSIVI	ALTRE SPESE PER REDDITI DA CAPITALE	RIMBORSI E POSTE CORRETTIVE DELLE ENTRATE	ALTRE SPESE CORRENTI
104	105	106	107	108	109	110
0,00	0,00	0,00	0,00	0,00	0,00	0,00
64.612,32	0,00	0,00	0,00	0,00	0,00	0,00
96.278.776,23	0,00	0,00	0,00	0,00	263.003,89	0,00
95.678.776,28	0,00	0,00	0,00	0,00	263.003,89	0,00
599.999,95	0,00	0,00	0,00	0,00	0,00	0,00
4.180.409,96	0,00	0,00	0,00	0,00	0,00	0,00
543.109,96	0,00	0,00	0,00	0,00	0,00	0,00
3.437.300,00	0,00	0,00	0,00	0,00	0,00	0,00
200.000,00	0,00	0,00	0,00	0,00	0,00	0,00
0,00	0,00	0,00	0,00	0,00	0,00	0,00
1.656.251,90	0,00	0,00	0,00	0,00	0,00	0,00
0,00	0,00	0,00	0,00	0,00	0,00	0,00
1.519.576,05	0,00	0,00	0,00	0,00	0,00	0,00
136.675,85	0,00	0,00	0,00	0,00	0,00	0,00
3.846.402,00	0,00	0,00	0,00	0,00	0,00	8.835,00
3.846.402,00	0,00	0,00	0,00	0,00	0,00	8.835,00

**PROSPETTO DELLE SPESE DI BILANCIO PER MISSIONI, PROGRAMMI E MACROAGGREGATI SPESE
CORRENTI - PAGAMENTI C/RESIDUI**

MISSIONI PROGRAMMI \ MACROAGGREGATI	SPESE CORRENTI	REDDITI DA LAVORO DIPENDENTE	IMPOSTE E TASSE A CARICO DELL'ENTE	ACQUISTO DI BENI E SERVIZI
	100	101	102	103
2 CACCIA E PESCA	0,00	0,00	0,00	0,00
17 ENERGIA E DIVERSIFICAZIONE DELLE FONTI ENERGETICHE	112.999,02	80.195,22	0,00	24.768,30
1 FONTI ENERGETICHE	112.999,02	80.195,22	0,00	24.768,30
18 RELAZIONI CON LE ALTRE AUTONOMIE TERRITORIALI E LOCALI	97.423.087,14	111.810,65	0,00	20.013.052,18
1 RELAZIONI FINANZIARIE CON LE ALTRE AUTONOMIE TERRITORIALI	97.423.087,14	111.810,65	0,00	20.013.052,18
19 RELAZIONI INTERNAZIONALI	15.722,11	0,00	0,00	15.722,11
1 RELAZIONI INTERNAZIONALI E COOPERAZIONE ALLO SVILUPPO	15.722,11	0,00	0,00	15.722,11
20 FONDI E ACCANTONAMENTI				
1 FONDO DI RISERVA				
3 ALTRI FONDI				
50 DEBITO PUBBLICO				
1 QUOTA INTERESSI AMMORTAMENTO MUTUI E PRESTITI OBBLIGAZIONARI				

PROSPETTO DELLE SPESE DI BILANCIO PER MISSIONI, PROGRAMMI E MACROAGGREGATI SPESE CORRENTI - PAGAMENTI C/RESIDUI

TRASFERIMENTI CORRENTI	TRASFERIMENTI DI TRIBUTI	FONDI PEREQUATIVI	INTERESSI PASSIVI	ALTRE SPESE PER REDDITI DA CAPITALE	RIMBORSI E POSTE CORRETTIVE DELLE ENTRATE	ALTRE SPESE CORRENTI
104	105	106	107	108	109	110
0,00	0,00	0,00	0,00	0,00	0,00	0,00
8.035,50	0,00	0,00	0,00	0,00	0,00	0,00
8.035,50	0,00	0,00	0,00	0,00	0,00	0,00
77.298.224,31	0,00	0,00	0,00	0,00	0,00	0,00
77.298.224,31	0,00	0,00	0,00	0,00	0,00	0,00
0,00	0,00	0,00	0,00	0,00	0,00	0,00
0,00	0,00	0,00	0,00	0,00	0,00	0,00

Allegato E4

Consolidato

Prospetto delle Spese di
bilancio per Missioni,
Programmi e Macroaggregati
Spese in Conto Capitale e
Spese per incremento di
Attività Finanziarie
Impegni

PROSPETTO DELLE SPESE DI BILANCIO PER MISSIONI, PROGRAMMI E MACROAGGREGATI SPESE IN CONTO CAPITALE E SPESE PER INCREMENTO DI ATTIVITA' FINANZIARIE IMPEGNI

MISSIONI PROGRAMMI \ MACROAGGREGATI		SPESE IN CONTO CAPITALE	TRIBUTI IN CONTO CAPITALE A CARICO DELL'ENTE	INVESTIMENTI FISSI LORDI E ACQUISTO DI TERRENI	CONTRIBUTI AGLI INVESTIMENTI
		200	201	202	203
TOTALE MACROAGGREGATI		1.232.674.103,53	0,00	278.746.660,53	938.354.687,77
1	SERVIZI ISTITUZIONALI, GENERALI E DI GESTIONE	115.000.381,83	0,00	76.244.751,92	23.727.051,60
1	ORGANI ISTITUZIONALI	1.263,07	0,00	1.263,07	0,00
2	SEGRETERIA GENERALE	22.428.466,35	0,00	49.098,99	22.379.367,36
3	GESTIONE ECONOMICA, FINANZIARIA, PROGRAMMAZIONE, PROVVEDITORATC	9.703.912,43	0,00	675.233,62	0,00
4	GESTIONE DELLE ENTRATE TRIBUTARIE E SERVIZI FISCALI	73.348,24	0,00	73.348,24	0,00
5	GESTIONE DEI BENI DEMANIALI E PATRIMONIALI	0,00	0,00	0,00	0,00
6	UFFICIO TECNICO	70.894.672,06	0,00	63.612.962,96	1.281.809,60
7	ELEZIONI E CONSULTAZIONI POPOLARI ANAGRAFE E STATO CIVILE	0,00	0,00	0,00	0,00
8	STATISTICA E SISTEMI INFORMATIVI	11.898.719,68	0,00	11.832.845,04	65.874,64
9	ASSISTENZA TECNICO-AMMINISTRATIVI AGLI ENTI LOCALI	0,00	0,00	0,00	0,00
10	RISORSE UMANE	0,00	0,00	0,00	0,00
11	ALTRI SERVIZI GENERALI	0,00	0,00	0,00	0,00
4	ISTRUZIONE E DIRITTO ALLO STUDIO	15.590.781,62	0,00	3.817.099,03	11.423.682,59
1	ISTRUZIONE PRESCOLASTICA	1.347.284,20	0,00	0,00	1.347.284,20
2	ALTRI ORDINI DI ISTRUZIONE	4.967.009,87	0,00	3.817.099,03	1.149.910,84
3	EDILIZIA SCOLASTICA	2.549.011,37	0,00	0,00	2.549.011,37
4	ISTRUZIONE UNIVERSITARIA	6.727.476,18	0,00	0,00	6.377.476,18

PROSPETTO DELLE SPESE DI BILANCIO PER MISSIONI, PROGRAMMI E MACROAGGREGATI SPESE IN CONTO CAPITALE E SPESE PER INCREMENTO DI ATTIVITA' FINANZIARIE IMPEGNI

ALTRI TRASFERIMENTI IN CONTO CAPITALE	ALTRE SPESE IN CONTO CAPITALE	SPESE PER INCREMENTO ATTIVITÀ FINANZIARIE	ACQUISIZIONI DI ATTIVITÀ FINANZIARIE	CONCESSIONE CREDITI DI BREVE TERMINE	CONCESSIONE CREDITI DI MEDIO-LUNGO TERMINE	ALTRE SPESE PER INCREMENTO DI ATTIVITÀ FINANZIARIE
204	205	300	301	302	303	304
6.544.076,42	9.028.678,81	348.980.741,53	9.921.251,75	0,00	339,059,489.78	0,00
5.999.899,50	9.028.678,81	8.448.943,75	8.448.943,75	0,00	0,00	0,00
0,00	0,00	0,00	0,00	0,00	0,00	0,00
0,00	0,00	0,00	0,00	0,00	0,00	0,00
0,00	9.028.678,81	8.448.943,75	8.448.943,75	0,00	0,00	0,00
0,00	0,00	0,00	0,00	0,00	0,00	0,00
0,00	0,00	0,00	0,00	0,00	0,00	0,00
5.999.899,50	0,00	0,00	0,00	0,00	0,00	0,00
0,00	0,00	0,00	0,00	0,00	0,00	0,00
0,00	0,00	0,00	0,00	0,00	0,00	0,00
0,00	0,00	0,00	0,00	0,00	0,00	0,00
0,00	0,00	0,00	0,00	0,00	0,00	0,00
0,00	0,00	0,00	0,00	0,00	0,00	0,00
0,00	0,00	0,00	0,00	0,00	0,00	0,00
350.000,00	0,00	0,00	0,00	0,00	0,00	0,00
0,00	0,00	0,00	0,00	0,00	0,00	0,00
0,00	0,00	0,00	0,00	0,00	0,00	0,00
0,00	0,00	0,00	0,00	0,00	0,00	0,00
350.000,00	0,00	0,00	0,00	0,00	0,00	0,00

PROSPETTO DELLE SPESE DI BILANCIO PER MISSIONI, PROGRAMMI E MACROAGGREGATI SPESE IN CONTO CAPITALE E SPESE PER INCREMENTO DI ATTIVITA' FINANZIARIE IMPEGNI

MISSIONI PROGRAMMI \ MACROAGGREGATI	SPESE IN CONTO CAPITALE	TRIBUTI IN CONTO CAPITALE A CARICO DELL'ENTE	INVESTIMENTI FISSI LORDI E ACQUISTO DI TERRENI	CONTRIBUTI AGLI INVESTIMENTI
	200	201	202	203
5 ISTRUZIONE TECNICA SUPERIORE	0,00	0,00	0,00	0,00
6 SERVIZI AUSILIARI ALL'ISTRUZIONE	0,00	0,00	0,00	0,00
7 DIRITTO ALLO STUDIO	0,00	0,00	0,00	0,00
5 TUTELA E VALORIZZAZIONE DEI BENI E ATTIVITÀ CULTURALI	19.404.081,28	0,00	2.051.626,54	17.352.454,74
1 VALORIZZAZIONE DEI BENI DI INTERESSE STORICO	4.593.737,70	0,00	985.665,15	3.608.072,55
2 ATTIVITÀ CULTURALI E INTERVENTI DIVERSI NEL SETTORE CULTURALE	14.810.343,58	0,00	1.065.961,39	13.744.382,19
6 POLITICHE GIOVANILI, SPORT E TEMPO LIBERO	29.471.673,15	0,00	0,00	29.471.673,15
1 SPORT E TEMPO LIBERO	25.233.605,47	0,00	0,00	25.233.605,47
2 GIOVANI	4.238.067,68	0,00	0,00	4.238.067,68
7 TURISMO	11.777.281,54	0,00	0,00	11.777.281,54
1 SVILUPPO E LA VALORIZZAZIONE DEL TURISMO	11.777.281,54	0,00	0,00	11.777.281,54
8 ASSETTO DEL TERRITORIO ED EDILIZIA ABITATIVA	98.238.392,22	0,00	0,00	98.238.392,22
2 EDILIZIA RESIDENZIALE PUBBLICA E LOCALE E PIANI DI EDILIZIA ECONOMICO-POPOLARE	98.238.392,22	0,00	0,00	98.238.392,22
9 SVILUPPO SOSTENIBILE E TUTELA DEL TERRITORIO E DELL'AMBIENTE	76.283.486,99	0,00	6.527.274,70	69.608.200,00
1 DIFESA DEL SUOLO	1.727.515,56	0,00	1.457.515,56	270.000,00
2 TUTELA, VALORIZZAZIONE E RECUPER AMBIENTALE	1.225.606,89	0,00	76.606,89	1.149.000,00
3 RIFIUTI	10.073.097,28	0,00	3.921.852,47	6.151.244,81
4 SERVIZIO IDRICO INTEGRATO	17.417.221,12	0,00	392.660,52	16.876.548,31

PROSPETTO DELLE SPESE DI BILANCIO PER MISSIONI, PROGRAMMI E MACROAGGREGATI SPESE IN CONTO CAPITALE E SPESE PER INCREMENTO DI ATTIVITA' FINANZIARIE IMPEGNI

ALTRI TRASFERIMENTI IN CONTO CAPITALE	ALTRE SPESE IN CONTO CAPITALE	SPESE PER INCREMENTO ATTIVITA' FINANZIARIE	ACQUISIZIONI DI ATTIVITA' FINANZIARIE	CONCESSIONE CREDITI DI BREVE TERMINE	CONCESSIONE CREDITI DI MEDIO-LUNGO TERMINE	ALTRE SPESE PER INCREMENTO DI ATTIVITA' FINANZIARIE
204	205	300	301	302	303	304
0,00	0,00	0,00	0,00	0,00	0,00	0,00
0,00	0,00	0,00	0,00	0,00	0,00	0,00
0,00	0,00	0,00	0,00	0,00	0,00	0,00
0,00	0,00	0,00	0,00	0,00	0,00	0,00
0,00	0,00	0,00	0,00	0,00	0,00	0,00
0,00	0,00	0,00	0,00	0,00	0,00	0,00
0,00	0,00	0,00	0,00	0,00	0,00	0,00
0,00	0,00	0,00	0,00	0,00	0,00	0,00
0,00	0,00	0,00	0,00	0,00	0,00	0,00
0,00	0,00	0,00	0,00	0,00	0,00	0,00
0,00	0,00	0,00	0,00	0,00	0,00	0,00
0,00	0,00	0,00	0,00	0,00	0,00	0,00
0,00	0,00	190.701.289,00	0,00	0,00	190.701,289.00	0,00
0,00	0,00	190.701.289,00	0,00	0,00	190.701.289,00	0,00
148.012,29	0,00	0,00	0,00	0,00	0,00	0,00
0,00	0,00	0,00	0,00	0,00	0,00	0,00
0,00	0,00	0,00	0,00	0,00	0,00	0,00
0,00	0,00	0,00	0,00	0,00	0,00	0,00
148.012,29	0,00	0,00	0,00	0,00	0,00	0,00

PROSPETTO DELLE SPESE DI BILANCIO PER MISSIONI, PROGRAMMI E MACROAGGREGATI SPESE IN CONTO CAPITALE E SPESE PER INCREMENTO DI ATTIVITA' FINANZIARIE IMPEGNI

MISSIONI PROGRAMMI \ MACROAGGREGATI	SPESE IN CONTO CAPITALE	TRIBUTI IN CONTO CAPITALE A CARICO DELL'ENTE	INVESTIMENTI FISSI LORDI E ACQUISTO DI TERRENI	CONTRIBUTI AGLI INVESTIMENTI
	200	201	202	203
5 AREE PROTETTE, PARCHI NATURALI, PROTEZIONE NATURALISTICA E FORESTAZIONE	45.831.780,64	0,00	670.373,76	45.161.406,88
6 TUTELA E VALORIZZAZIONE DELLE RISORSE IDRICHE	0,00	0,00	0,00	0,00
8 QUALITÀ DELL'ARIA E RIDUZIONE DELL'INQUINAMENTO	8.265,50	0,00	8.265,50	0,00
10 TRASPORTI E DIRITTO ALLA MOBILITÀ	190.495.277,35	0,00	109.034.900,92	81.460.376,43
1 TRASPORTO FERROVIARIO	2.524.139,67	0,00	0,00	2.524.139,67
2 TRASPORTO PUBBLICO LOCALE	45.558.877,79	0,00	53.418,68	45.505.459,11
5 VIABILITÀ E INFRASTRUTTURE STRADALI	142.412.259,89	0,00	108.981.482,24	33.430.777,65
11 SOCCORSO CIVILE	27.464.133,71	0,00	0,00	27.417.969,08
1 SISTEMA DI PROTEZIONE CIVILE	27.464.133,71	0,00	0,00	27.417.969,08
12 DIRITTI SOCIALI, POLITICHE SOCIALI E FAMIGLIA	28.831.263,05	0,00	3.050,00	28.828.213,05
1 INTERVENTI PER L'INFANZIA E I MINOR E PER ASILI NIDO	3.050,00	0,00	3.050,00	0,00
2 INTERVENTI PER LA DISABILITÀ	259.037,92	0,00	0,00	259.037,92
3 INTERVENTI PER GLI ANZIANI	22.395.454,26	0,00	0,00	22.395.454,26
4 INTERVENTI PER I SOGGETTI A RISCHIO DI ESCLUSIONE SOCIALE	1.426.616,00	0,00	0,00	1.426.616,00
5 INTERVENTI PER LE FAMIGLIE	4.747.104,87	0,00	0,00	4.747.104,87
7 PROGRAMMAZIONE E GOVERNO DELL/ RETE DEI SERVIZI SOCIO SANITARI E SOCIALI	0,00	0,00	0,00	0,00

PROSPETTO DELLE SPESE DI BILANCIO PER MISSIONI, PROGRAMMI E MACROAGGREGATI SPESE IN CONTO CAPITALE E SPESE PER INCREMENTO DI ATTIVITA' FINANZIARIE IMPEGNI

ALTRI TRASFERIMENTI IN CONTO CAPITALE	ALTRE SPESE IN CONTO CAPITALE	SPESE PER INCREMENTO ATTIVITÀ FINANZIARIE	ACQUISIZIONI DI ATTIVITÀ FINANZIARIE	CONCESSIONE CREDITI DI BREVE TERMINE	CONCESSIONE CREDITI DI MEDIO-LUNGO TERMINE	ALTRE SPESE PER INCREMENTO DI ATTIVITÀ FINANZIARIE
204	205	300	301	302	303	304
0,00	0,00	0,00	0,00	0,00	0,00	0,00
0,00	0,00	0,00	0,00	0,00	0,00	0,00
0,00	0,00	0,00	0,00	0,00	0,00	0,00
0,00	0,00	0,00	0,00	0,00	0,00	0,00
0,00	0,00	0,00	0,00	0,00	0,00	0,00
0,00	0,00	0,00	0,00	0,00	0,00	0,00
0,00	0,00	0,00	0,00	0,00	0,00	0,00
46.164,63	0,00	0,00	0,00	0,00	0,00	0,00
46.164,63	0,00	0,00	0,00	0,00	0,00	0,00
0,00	0,00	0,00	0,00	0,00	0,00	0,00
0,00	0,00	0,00	0,00	0,00	0,00	0,00
0,00	0,00	0,00	0,00	0,00	0,00	0,00
0,00	0,00	0,00	0,00	0,00	0,00	0,00
0,00	0,00	0,00	0,00	0,00	0,00	0,00
0,00	0,00	0,00	0,00	0,00	0,00	0,00
0,00	0,00	0,00	0,00	0,00	0,00	0,00

PROSPETTO DELLE SPESE DI BILANCIO PER MISSIONI, PROGRAMMI E MACROAGGREGATI SPESE IN CONTO CAPITALE E SPESE PER INCREMENTO DI ATTIVITA' FINANZIARIE IMPEGNI

MISSIONI PROGRAMMI \ MACROAGGREGATI	SPESE IN CONTO CAPITALE	TRIBUTI IN CONTO CAPITALE A CARICO DELL'ENTE	INVESTIMENTI FISSI LORDI E ACQUISTO DI TERRENI	CONTRIBUTI AGLI INVESTIMENTI
	200	201	202	203
8 COOPERAZIONE E ASSOCIAZIONISMO	0,00	0,00	0,00	0,00
13 TUTELA DELLA SALUTE	224.203.448,85	0,00	70.852.926,79	153.350.522,06
1 SERVIZIO SANITARIO REGIONALE - FINANZIAMENTO ORDINARIO CORRENTE PER LA GARANZIA DEI LEA	0,00	0,00	0,00	0,00
2 SERVIZIO SANITARIO REGIONALE - FINANZIAMENTO AGGIUNTIVO CORRENTE PER LIVELLI DI ASSISTENZ/ SUPERIORI AI LEA	0,00	0,00	0,00	0,00
5 SERVIZIO SANITARIO REGIONALE - INVESTIMENTI SANITARI	215.609.025,58	0,00	62.258.503,52	153.350.522,06
7 ULTERIORI SPESE IN MATERIA SANITARIA	8.594.423,27	0,00	8.594.423,27	0,00
14 SVILUPPO ECONOMICO E COMPETITIVITÀ	84.561.045,92	0,00	8.983.791,76	75.577.254,16
1 INDUSTRIA, PMI E ARTIGIANATO	32.851.415,40	0,00	2.173.496,89	30.677.918,51
2 COMMERCIO - RETI DISTRIBUTIVE - TUTELA DEI CONSUMATORI	173.520,00	0,00	0,00	173.520,00
3 RICERCA E INNOVAZIONE	37.576.216,27	0,00	15.400,62	37.560.815,65
4 RETI E ALTRI SERVIZI DI PUBBLICA UTILITÀ	13.959.894,25	0,00	6.794.894,25	7.165.000,00
15 POLITICHE PER IL LAVORO E LA FORMAZIONE PROFESSIONALE	5.310.244,11	0,00	1.210.705,65	4.099.538,46
1 SERVIZI PER LO SVILUPPO DEL MERCATO DEL LAVORO	0,00	0,00	0,00	0,00
2 FORMAZIONE PROFESSIONALE	4.364.358,91	0,00	1.210.705,65	3.153.653,26
3 SOSTEGNO ALL'OCCUPAZIONE	945.885,20	0,00	0,00	945.885,20
16 AGRICOLTURA, POLITICHE AGROALIMENTARI E PESCA	45.633.321,46	0,00	11.651,62	45.621.669,84

PROSPETTO DELLE SPESE DI BILANCIO PER MISSIONI, PROGRAMMI E MACROAGGREGATI SPESE IN CONTO CAPITALE E SPESE PER INCREMENTO DI ATTIVITA' FINANZIARIE IMPEGNI

ALTRI TRASFERIMENTI IN CONTO CAPITALE	ALTRE SPESE IN CONTO CAPITALE	SPESE PER INCREMENTO ATTIVITA' FINANZIARIE	ACQUISIZIONI DI ATTIVITA' FINANZIARIE	CONCESSIONE CREDITI DI BREVE TERMINE	CONCESSIONE CREDITI DI MEDIO-LUNGO TERMINE	ALTRE SPESE PER INCREMENTO DI ATTIVITA' FINANZIARIE
204	205	300	301	302	303	304
0,00	0,00	0,00	0,00	0,00	0,00	0,00
0,00	0,00	0,00	0,00	0,00	0,00	0,00
0,00	0,00	0,00	0,00	0,00	0,00	0,00
0,00	0,00	0,00	0,00	0,00	0,00	0,00
0,00	0,00	0,00	0,00	0,00	0,00	0,00
0,00	0,00	0,00	0,00	0,00	0,00	0,00
0,00	0,00	124.411.308,00	1.472.308,00	0,00	122,939,000,00	0,00
0,00	0,00	122.939.000,00	0,00	0,00	122.939.000,00	0,00
0,00	0,00	1.472.308,00	1.472.308,00	0,00	0,00	0,00
0,00	0,00	0,00	0,00	0,00	0,00	0,00
0,00	0,00	0,00	0,00	0,00	0,00	0,00
0,00	0,00	0,00	0,00	0,00	0,00	0,00
0,00	0,00	0,00	0,00	0,00	0,00	0,00
0,00	0,00	0,00	0,00	0,00	0,00	0,00
0,00	0,00	0,00	0,00	0,00	0,00	0,00
0,00	0,00	0,00	0,00	0,00	0,00	0,00

PROSPETTO DELLE SPESE DI BILANCIO PER MISSIONI, PROGRAMMI E MACROAGGREGATI SPESE IN CONTO CAPITALE E SPESE PER INCREMENTO DI ATTIVITA' FINANZIARIE IMPEGNI

MISSIONI PROGRAMMI \ MACROAGGREGATI	SPESE IN CONTO CAPITALE	TRIBUTI IN CONTO CAPITALE A CARICO DELL'ENTE	INVESTIMENTI FISSI LORDI E ACQUISTO DI TERRENI	CONTRIBUTI AGLI INVESTIMENTI
	200	201	202	203
1 SVILUPPO DEL SETTORE AGRICOLO E DEL SISTEMA AGROALIMENTARE	45.633.321,46	0,00	11.651,62	45.621.669,84
2 CACCIA E PESCA	0,00	0,00	0,00	0,00
17 ENERGIA E DIVERSIFICAZIONE DELLE FONTI ENERGETICHE	17.250.806,09	0,00	0,00	17.250.806,09
1 FONTI ENERGETICHE	17.250.806,09	0,00	0,00	17.250.806,09
18 RELAZIONI CON LE ALTRE AUTONOMIE TERRITORIALI E LOCALI	241.603.664,66	0,00	8.881,60	241.594.783,06
1 RELAZIONI FINANZIARIE CON LE ALTRE AUTONOMIE TERRITORIALI	241.603.664,66	0,00	8.881,60	241.594.783,06
19 RELAZIONI INTERNAZIONALI	1.554.819,70	0,00	0,00	1.554.819,70
1 RELAZIONI INTERNAZIONALI E COOPERAZIONE ALLO SVILUPPO	1.554.819,70	0,00	0,00	1.554.819,70
20 FONDI E ACCANTONAMENTI	0,00	0,00	0,00	0,00
1 FONDO DI RISERVA	0,00	0,00	0,00	0,00
3 ALTRI FONDI	0,00	0,00	0,00	0,00
50 DEBITO PUBBLICO	0,00	0,00	0,00	0,00
1 QUOTA INTERESSI AMMORTAMENTO MUTUI E PRESTITI OBBLIGAZIONARI	0,00	0,00	0,00	0,00

PROSPETTO DELLE SPESE DI BILANCIO PER MISSIONI, PROGRAMMI E MACROAGGREGATI SPESE IN CONTO CAPITALE E SPESE PER INCREMENTO DI ATTIVITA' FINANZIARIE IMPEGNI

ALTRI TRASFERIMENTI IN CONTO CAPITALE	ALTRE SPESE IN CONTO CAPITALE	SPESE PER INCREMENTO ATTIVITA' FINANZIARIE	ACQUISIZIONI DI ATTIVITA' FINANZIARIE	CONCESSIONE CREDITI DI BREVE TERMINE	CONCESSIONE CREDITI DI MEDIO-LUNGO TERMINE	ALTRE SPESE PER INCREMENTO DI ATTIVITA' FINANZIARIE
204	205	300	301	302	303	304
0,00	0,00	0,00	0,00	0,00	0,00	0,00
0,00	0,00	0,00	0,00	0,00	0,00	0,00
0,00	0,00	0,00	0,00	0,00	0,00	0,00
0,00	0,00	0,00	0,00	0,00	0,00	0,00
0,00	0,00	25.419.200,78	0,00	0,00	25,419,200.78	0,00
0,00	0,00	25.419.200,78	0,00	0,00	25.419.200,78	0,00
0,00	0,00	0,00	0,00	0,00	0,00	0,00
0,00	0,00	0,00	0,00	0,00	0,00	0,00
0,00	0,00	0,00	0,00	0,00	0,00	0,00
0,00	0,00	0,00	0,00	0,00	0,00	0,00
0,00	0,00	0,00	0,00	0,00	0,00	0,00
0,00	0,00	0,00	0,00	0,00	0,00	0,00
0,00	0,00	0,00	0,00	0,00	0,00	0,00

Allegato E5

Consolidato

Prospetto delle Spese di
bilancio per Missioni,
Programmi e Macroaggregati
Spese in Conto Capitale e
Spese per incremento di
Attività Finanziarie
Pagamenti in C/Competenza

PROSPETTO DELLE SPESE DI BILANCIO PER MISSIONI, PROGRAMMI E MACROAGGREGATI SPESE IN CONTO CAPITALE E SPESE PER INCREMENTO DI ATTIVITA' FINANZIARIE PAGAMENTI IN C/COMPETENZA

MISSIONI PROGRAMMI \ MACROAGGREGATI		SPESE IN CONTO CAPITALE	TRIBUTI IN CONTO CAPITALE A CARICO DELL'ENTE	INVESTIMENTI FISSI LORDI E ACQUISTO DI TERRENI	CONTRIBUTI AGLI INVESTIMENTI
		200	201	202	203
TOTALE MACROAGGREGATI		895.412.020,56	0,00	215.934.989,43	669.498.889,34
1	SERVIZI ISTITUZIONALI, GENERALI E DI GESTIONE	92.870.810,47	0,00	60.946.253,80	22.359.846,53
1	ORGANI ISTITUZIONALI	1.263,07	0,00	1.263,07	0,00
2	SEGRETERIA GENERALE	21.061.261,28	0,00	49.098,99	21.012.162,29
3	GESTIONE ECONOMICA, FINANZIARIA, PROGRAMMAZIONE, PROVVEDITORATC	9.645.612,17	0,00	616.933,36	0,00
4	GESTIONE DELLE ENTRATE TRIBUTARIE E SERVIZI FISCALI	32.929,64	0,00	32.929,64	0,00
5	GESTIONE DEI BENI DEMANIALI E PATRIMONIALI	0,00	0,00	0,00	0,00
6	UFFICIO TECNICO	52.113.004,59	0,00	50.295.163,66	1.281.809,60
7	ELEZIONI E CONSULTAZIONI POPOLARI ANAGRAFE E STATO CIVILE	0,00	0,00	0,00	0,00
8	STATISTICA E SISTEMI INFORMATIVI	10.016.739,72	0,00	9.950.865,08	65.874,64
9	ASSISTENZA TECNICO-AMMINISTRATIVI AGLI ENTI LOCALI	0,00	0,00	0,00	0,00
10	RISORSE UMANE	0,00	0,00	0,00	0,00
11	ALTRI SERVIZI GENERALI	0,00	0,00	0,00	0,00
4	ISTRUZIONE E DIRITTO ALLO STUDIO	13.794.725,81	0,00	3.630.417,08	9.814.308,73
1	ISTRUZIONE PRESCOLASTICA	595.901,20	0,00	0,00	595.901,20
2	ALTRI ORDINI DI ISTRUZIONE	4.780.327,92	0,00	3.630.417,08	1.149.910,84
3	EDILIZIA SCOLASTICA	2.138.480,48	0,00	0,00	2.138.480,48
4	ISTRUZIONE UNIVERSITARIA	6.280.016,21	0,00	0,00	5.930.016,21

PROSPETTO DELLE SPESE DI BILANCIO PER MISSIONI, PROGRAMMI E MACROAGGREGATI SPESE IN CONTO CAPITALE E SPESE PER INCREMENTO DI ATTIVITA' FINANZIARIE PAGAMENTI IN C/COMPETENZA

ALTRI TRASFERIMENTI IN CONTO CAPITALE	ALTRE SPESE IN CONTO CAPITALE	SPESE PER INCREMENTO ATTIVITÀ FINANZIARIE	ACQUISIZIONI DI ATTIVITÀ FINANZIARIE	CONCESSIONE CREDITI DI BREVE TERMINE	CONCESSIONE CREDITI DI MEDIO-LUNGO TERMINE	ALTRE SPESE PER INCREMENTO DI ATTIVITÀ FINANZIARIE
204	205	300	301	302	303	304
949.462,98	9.028.678,81	305.919.879,46	8.860.389,68	0,00	297,059,489.78	0,00
536.031,33	9.028.678,81	8.448.943,75	8.448.943,75	0,00	0,00	0,00
0,00	0,00	0,00	0,00	0,00	0,00	0,00
0,00	0,00	0,00	0,00	0,00	0,00	0,00
0,00	9.028.678,81	8.448.943,75	8.448.943,75	0,00	0,00	0,00
0,00	0,00	0,00	0,00	0,00	0,00	0,00
0,00	0,00	0,00	0,00	0,00	0,00	0,00
536.031,33	0,00	0,00	0,00	0,00	0,00	0,00
0,00	0,00	0,00	0,00	0,00	0,00	0,00
0,00	0,00	0,00	0,00	0,00	0,00	0,00
0,00	0,00	0,00	0,00	0,00	0,00	0,00
0,00	0,00	0,00	0,00	0,00	0,00	0,00
0,00	0,00	0,00	0,00	0,00	0,00	0,00
0,00	0,00	0,00	0,00	0,00	0,00	0,00
350.000,00	0,00	0,00	0,00	0,00	0,00	0,00
0,00	0,00	0,00	0,00	0,00	0,00	0,00
0,00	0,00	0,00	0,00	0,00	0,00	0,00
0,00	0,00	0,00	0,00	0,00	0,00	0,00
350.000,00	0,00	0,00	0,00	0,00	0,00	0,00

PROSPETTO DELLE SPESE DI BILANCIO PER MISSIONI, PROGRAMMI E MACROAGGREGATI SPESE IN CONTO CAPITALE E SPESE PER INCREMENTO DI ATTIVITA' FINANZIARIE PAGAMENTI IN C/COMPETENZA

MISSIONI PROGRAMMI \ MACROAGGREGATI	SPESE IN CONTO CAPITALE	TRIBUTI IN CONTO CAPITALE A CARICO DELL'ENTE	INVESTIMENTI FISSI LORDI E ACQUISTO DI TERRENI	CONTRIBUTI AGLI INVESTIMENTI
	200	201	202	203
5 ISTRUZIONE TECNICA SUPERIORE	0,00	0,00	0,00	0,00
6 SERVIZI AUSILIARI ALL'ISTRUZIONE	0,00	0,00	0,00	0,00
7 DIRITTO ALLO STUDIO	0,00	0,00	0,00	0,00
5 TUTELA E VALORIZZAZIONE DEI BENI E ATTIVITÀ CULTURALI	16.222.115,42	0,00	1.634.957,30	14.587.158,12
1 VALORIZZAZIONE DEI BENI DI INTERESSE STORICO	4.026.640,08	0,00	970.544,25	3.056.095,83
2 ATTIVITÀ CULTURALI E INTERVENTI DIVERSI NEL SETTORE CULTURALE	12.195.475,34	0,00	664.413,05	11.531.062,29
6 POLITICHE GIOVANILI, SPORT E TEMPO LIBERO	22.273.388,83	0,00	0,00	22.273.388,83
1 SPORT E TEMPO LIBERO	19.711.836,71	0,00	0,00	19.711.836,71
2 GIOVANI	2.561.552,12	0,00	0,00	2.561.552,12
7 TURISMO	10.086.314,26	0,00	0,00	10.086.314,26
1 SVILUPPO E LA VALORIZZAZIONE DEL TURISMO	10.086.314,26	0,00	0,00	10.086.314,26
8 ASSETTO DEL TERRITORIO ED EDILIZIA ABITATIVA	81.666.960,22	0,00	0,00	81.666.960,22
2 EDILIZIA RESIDENZIALE PUBBLICA E LOCALE E PIANI DI EDILIZIA ECONOMICO-POPOLARE	81.666.960,22	0,00	0,00	81.666.960,22
9 SVILUPPO SOSTENIBILE E TUTELA DEL TERRITORIO E DELL'AMBIENTE	59.047.501,75	0,00	4.921.700,28	54.108.534,45
1 DIFESA DEL SUOLO	820.973,05	0,00	820.973,05	0,00
2 TUTELA, VALORIZZAZIONE E RECUPER AMBIENTALE	1.224.790,71	0,00	75.790,71	1.149.000,00
3 RIFIUTI	8.363.890,35	0,00	3.056.630,24	5.307.260,11
4 SERVIZIO IDRICO INTEGRATO	15.950.018,38	0,00	391.625,72	15.541.125,64

PROSPETTO DELLE SPESE DI BILANCIO PER MISSIONI, PROGRAMMI E MACROAGGREGATI SPESE IN CONTO CAPITALE E SPESE PER INCREMENTO DI ATTIVITA' FINANZIARIE PAGAMENTI IN C/COMPETENZA

ALTRI TRASFERIMENTI IN CONTO CAPITALE	ALTRE SPESE IN CONTO CAPITALE	SPESE PER INCREMENTO ATTIVITÀ FINANZIARIE	ACQUISIZIONI DI ATTIVITÀ FINANZIARIE	CONCESSIONE CREDITI DI BREVE TERMINE	CONCESSIONE CREDITI DI MEDIO-LUNGO TERMINE	ALTRE SPESE PER INCREMENTO DI ATTIVITÀ FINANZIARIE
204	205	300	301	302	303	304
0,00	0,00	0,00	0,00	0,00	0,00	0,00
0,00	0,00	0,00	0,00	0,00	0,00	0,00
0,00	0,00	0,00	0,00	0,00	0,00	0,00
0,00	0,00	0,00	0,00	0,00	0,00	0,00
0,00	0,00	0,00	0,00	0,00	0,00	0,00
0,00	0,00	0,00	0,00	0,00	0,00	0,00
0,00	0,00	0,00	0,00	0,00	0,00	0,00
0,00	0,00	0,00	0,00	0,00	0,00	0,00
0,00	0,00	0,00	0,00	0,00	0,00	0,00
0,00	0,00	0,00	0,00	0,00	0,00	0,00
0,00	0,00	0,00	0,00	0,00	0,00	0,00
0,00	0,00	0,00	0,00	0,00	0,00	0,00
0,00	0,00	148.701.289,00	0,00	0,00	148,701,289.00	0,00
0,00	0,00	148.701.289,00	0,00	0,00	148.701.289,00	0,00
17.267,02	0,00	0,00	0,00	0,00	0,00	0,00
0,00	0,00	0,00	0,00	0,00	0,00	0,00
0,00	0,00	0,00	0,00	0,00	0,00	0,00
0,00	0,00	0,00	0,00	0,00	0,00	0,00
17.267,02	0,00	0,00	0,00	0,00	0,00	0,00

PROSPETTO DELLE SPESE DI BILANCIO PER MISSIONI, PROGRAMMI E MACROAGGREGATI SPESE IN CONTO CAPITALE E SPESE PER INCREMENTO DI ATTIVITA' FINANZIARIE PAGAMENTI IN C/COMPETENZA

MISSIONI PROGRAMMI \ MACROAGGREGATI	SPESE IN CONTO CAPITALE	TRIBUTI IN CONTO CAPITALE A CARICO DELL'ENTE	INVESTIMENTI FISSI LORDI E ACQUISTO DI TERRENI	CONTRIBUTI AGLI INVESTIMENTI
	200	201	202	203
5 AREE PROTETTE, PARCHI NATURALI, PROTEZIONE NATURALISTICA E FORESTAZIONE	32.687.829,26	0,00	576.680,56	32.111.148,70
6 TUTELA E VALORIZZAZIONE DELLE RISORSE IDRICHE	0,00	0,00	0,00	0,00
8 QUALITÀ DELL'ARIA E RIDUZIONE DELL'INQUINAMENTO	0,00	0,00	0,00	0,00
10 TRASPORTI E DIRITTO ALLA MOBILITÀ	175.564.352,25	0,00	102.715.759,27	72.848.592,98
1 TRASPORTO FERROVIARIO	2.524.139,67	0,00	0,00	2.524.139,67
2 TRASPORTO PUBBLICO LOCALE	39.523.189,49	0,00	7.758,41	39.515.431,08
5 VIABILITÀ E INFRASTRUTTURE STRADALI	133.517.023,09	0,00	102.708.000,86	30.809.022,23
11 SOCCORSO CIVILE	27.464.133,71	0,00	0,00	27.417.969,08
1 SISTEMA DI PROTEZIONE CIVILE	27.464.133,71	0,00	0,00	27.417.969,08
12 DIRITTI SOCIALI, POLITICHE SOCIALI E FAMIGLIA	27.465.286,28	0,00	3.050,00	27.462.236,28
1 INTERVENTI PER L'INFANZIA E I MINOR E PER ASILI NIDO	3.050,00	0,00	3.050,00	0,00
2 INTERVENTI PER LA DISABILITÀ	259.037,92	0,00	0,00	259.037,92
3 INTERVENTI PER GLI ANZIANI	21.089.283,99	0,00	0,00	21.089.283,99
4 INTERVENTI PER I SOGGETTI A RISCHIO DI ESCLUSIONE SOCIALE	1.426.616,00	0,00	0,00	1.426.616,00
5 INTERVENTI PER LE FAMIGLIE	4.687.298,37	0,00	0,00	4.687.298,37
7 PROGRAMMAZIONE E GOVERNO DELL/ RETE DEI SERVIZI SOCIO SANITARI E SOCIALI	0,00	0,00	0,00	0,00

PROSPETTO DELLE SPESE DI BILANCIO PER MISSIONI, PROGRAMMI E MACROAGGREGATI SPESE IN CONTO CAPITALE E SPESE PER INCREMENTO DI ATTIVITA' FINANZIARIE PAGAMENTI IN C/COMPETENZA

ALTRI TRASFERIMENTI IN CONTO CAPITALE	ALTRE SPESE IN CONTO CAPITALE	SPESE PER INCREMENTO ATTIVITÀ FINANZIARIE	ACQUISIZIONI DI ATTIVITÀ FINANZIARIE	CONCESSIONE CREDITI DI BREVE TERMINE	CONCESSIONE CREDITI DI MEDIO-LUNGO TERMINE	ALTRE SPESE PER INCREMENTO DI ATTIVITÀ FINANZIARIE
204	205	300	301	302	303	304
0,00	0,00	0,00	0,00	0,00	0,00	0,00
0,00	0,00	0,00	0,00	0,00	0,00	0,00
0,00	0,00	0,00	0,00	0,00	0,00	0,00
0,00	0,00	0,00	0,00	0,00	0,00	0,00
0,00	0,00	0,00	0,00	0,00	0,00	0,00
0,00	0,00	0,00	0,00	0,00	0,00	0,00
0,00	0,00	0,00	0,00	0,00	0,00	0,00
46.164,63	0,00	0,00	0,00	0,00	0,00	0,00
46.164,63	0,00	0,00	0,00	0,00	0,00	0,00
0,00	0,00	0,00	0,00	0,00	0,00	0,00
0,00	0,00	0,00	0,00	0,00	0,00	0,00
0,00	0,00	0,00	0,00	0,00	0,00	0,00
0,00	0,00	0,00	0,00	0,00	0,00	0,00
0,00	0,00	0,00	0,00	0,00	0,00	0,00
0,00	0,00	0,00	0,00	0,00	0,00	0,00
0,00	0,00	0,00	0,00	0,00	0,00	0,00

PROSPETTO DELLE SPESE DI BILANCIO PER MISSIONI, PROGRAMMI E MACROAGGREGATI SPESE IN CONTO CAPITALE E SPESE PER INCREMENTO DI ATTIVITA' FINANZIARIE PAGAMENTI IN C/COMPETENZA

MISSIONI PROGRAMMI \ MACROAGGREGATI	SPESE IN CONTO CAPITALE	TRIBUTI IN CONTO CAPITALE A CARICO DELL'ENTE	INVESTIMENTI FISSI LORDI E ACQUISTO DI TERRENI	CONTRIBUTI AGLI INVESTIMENTI
	200	201	202	203
8 COOPERAZIONE E ASSOCIAZIONISMO	0,00	0,00	0,00	0,00
13 TUTELA DELLA SALUTE	72.775.195,11	0,00	32.849.599,24	39.925.595,87
1 SERVIZIO SANITARIO REGIONALE - FINANZIAMENTO ORDINARIO CORRENTE PER LA GARANZIA DEI LEA	0,00	0,00	0,00	0,00
2 SERVIZIO SANITARIO REGIONALE - FINANZIAMENTO AGGIUNTIVO CORRENTE PER LIVELLI DI ASSISTENZ/ SUPERIORI AI LEA	0,00	0,00	0,00	0,00
5 SERVIZIO SANITARIO REGIONALE - INVESTIMENTI SANITARI	71.446.480,08	0,00	31.520.884,21	39.925.595,87
7 ULTERIORI SPESE IN MATERIA SANITARIA	1.328.715,03	0,00	1.328.715,03	0,00
14 SVILUPPO ECONOMICO E COMPETITIVITÀ	75.214.842,82	0,00	8.142.977,95	67.071.864,87
1 INDUSTRIA, PMI E ARTIGIANATO	32.110.673,14	0,00	2.153.480,52	29.957.192,62
2 COMMERCIO - RETI DISTRIBUTIVE - TUTELA DEI CONSUMATORI	173.520,00	0,00	0,00	173.520,00
3 RICERCA E INNOVAZIONE	29.791.552,87	0,00	15.400,62	29.776.152,25
4 RETI E ALTRI SERVIZI DI PUBBLICA UTILITÀ	13.139.096,81	0,00	5.974.096,81	7.165.000,00
15 POLITICHE PER IL LAVORO E LA FORMAZIONE PROFESSIONALE	5.171.579,45	0,00	1.072.040,99	4.099.538,46
1 SERVIZI PER LO SVILUPPO DEL MERCATO DEL LAVORO	0,00	0,00	0,00	0,00
2 FORMAZIONE PROFESSIONALE	4.225.694,25	0,00	1.072.040,99	3.153.653,26
3 SOSTEGNO ALL'OCCUPAZIONE	945.885,20	0,00	0,00	945.885,20
16 AGRICOLTURA, POLITICHE AGROALIMENTARI E PESCA	41.572.890,96	0,00	9.351,92	41.563.539,04

PROSPETTO DELLE SPESE DI BILANCIO PER MISSIONI, PROGRAMMI E MACROAGGREGATI SPESE IN CONTO CAPITALE E SPESE PER INCREMENTO DI ATTIVITA' FINANZIARIE PAGAMENTI IN C/COMPETENZA

ALTRI TRASFERIMENTI IN CONTO CAPITALE	ALTRE SPESE IN CONTO CAPITALE	SPESE PER INCREMENTO ATTIVITÀ FINANZIARIE	ACQUISIZIONI DI ATTIVITÀ FINANZIARIE	CONCESSIONE CREDITI DI BREVE TERMINE	CONCESSIONE CREDITI DI MEDIO-LUNGO TERMINE	ALTRE SPESE PER INCREMENTO DI ATTIVITÀ FINANZIARIE
204	205	300	301	302	303	304
0,00	0,00	0,00	0,00	0,00	0,00	0,00
0,00	0,00	0,00	0,00	0,00	0,00	0,00
0,00	0,00	0,00	0,00	0,00	0,00	0,00
0,00	0,00	0,00	0,00	0,00	0,00	0,00
0,00	0,00	0,00	0,00	0,00	0,00	0,00
0,00	0,00	0,00	0,00	0,00	0,00	0,00
0,00	0,00	123.350.445,93	411.445,93	0,00	122,939,000,00	0,00
0,00	0,00	122.939.000,00	0,00	0,00	122.939.000,00	0,00
0,00	0,00	411.445,93	411.445,93	0,00	0,00	0,00
0,00	0,00	0,00	0,00	0,00	0,00	0,00
0,00	0,00	0,00	0,00	0,00	0,00	0,00
0,00	0,00	0,00	0,00	0,00	0,00	0,00
0,00	0,00	0,00	0,00	0,00	0,00	0,00
0,00	0,00	0,00	0,00	0,00	0,00	0,00
0,00	0,00	0,00	0,00	0,00	0,00	0,00
0,00	0,00	0,00	0,00	0,00	0,00	0,00

PROSPETTO DELLE SPESE DI BILANCIO PER MISSIONI, PROGRAMMI E MACROAGGREGATI SPESE IN CONTO CAPITALE E SPESE PER INCREMENTO DI ATTIVITA' FINANZIARIE PAGAMENTI IN C/COMPETENZA

MISSIONI PROGRAMMI \ MACROAGGREGATI		SPESE IN CONTO CAPITALE	TRIBUTI IN CONTO CAPITALE A CARICO DELL'ENTE	INVESTIMENTI FISSI LORDI E ACQUISTO DI TERRENI	CONTRIBUTI AGLI INVESTIMENTI
		200	201	202	203
1	SVILUPPO DEL SETTORE AGRICOLO E DEL SISTEMA AGROALIMENTARE	41.572.890,96	0,00	9.351,92	41.563.539,04
2	CACCIA E PESCA	0,00	0,00	0,00	0,00
17	ENERGIA E DIVERSIFICAZIONE DELLE FONTI ENERGETICHE	12.950.078,13	0,00	0,00	12.950.078,13
1	FONTI ENERGETICHE	12.950.078,13	0,00	0,00	12.950.078,13
18	RELAZIONI CON LE ALTRE AUTONOMIE TERRITORIALI E LOCALI	159.793.407,59	0,00	8.881,60	159.784.525,99
1	RELAZIONI FINANZIARIE CON LE ALTRE AUTONOMIE TERRITORIALI	159.793.407,59	0,00	8.881,60	159.784.525,99
19	RELAZIONI INTERNAZIONALI	1.478.437,50	0,00	0,00	1.478.437,50
1	RELAZIONI INTERNAZIONALI E COOPERAZIONE ALLO SVILUPPO	1.478.437,50	0,00	0,00	1.478.437,50
20	FONDI E ACCANTONAMENTI	0,00	0,00	0,00	0,00
1	FONDO DI RISERVA	0,00	0,00	0,00	0,00
3	ALTRI FONDI	0,00	0,00	0,00	0,00
50	DEBITO PUBBLICO	0,00	0,00	0,00	0,00
1	QUOTA INTERESSI AMMORTAMENTO MUTUI E PRESTITI OBBLIGAZIONARI	0,00	0,00	0,00	0,00

PROSPETTO DELLE SPESE DI BILANCIO PER MISSIONI, PROGRAMMI E MACROAGGREGATI SPESE IN CONTO CAPITALE E SPESE PER INCREMENTO DI ATTIVITA' FINANZIARIE PAGAMENTI IN C/COMPETENZA

ALTRI TRASFERIMENTI IN CONTO CAPITALE	ALTRE SPESE IN CONTO CAPITALE	SPESE PER INCREMENTO ATTIVITÀ FINANZIARIE	ACQUISIZIONI DI ATTIVITÀ FINANZIARIE	CONCESSIONE CREDITI DI BREVE TERMINE	CONCESSIONE CREDITI DI MEDIO-LUNGO TERMINE	ALTRE SPESE PER INCREMENTO DI ATTIVITÀ FINANZIARIE
204	205	300	301	302	303	304
0,00	0,00	0,00	0,00	0,00	0,00	0,00
0,00	0,00	0,00	0,00	0,00	0,00	0,00
0,00	0,00	0,00	0,00	0,00	0,00	0,00
0,00	0,00	0,00	0,00	0,00	0,00	0,00
0,00	0,00	25.419.200,78	0,00	0,00	25,419,200.78	0,00
0,00	0,00	25.419.200,78	0,00	0,00	25.419.200,78	0,00
0,00	0,00	0,00	0,00	0,00	0,00	0,00
0,00	0,00	0,00	0,00	0,00	0,00	0,00
0,00	0,00	0,00	0,00	0,00	0,00	0,00
0,00	0,00	0,00	0,00	0,00	0,00	0,00
0,00	0,00	0,00	0,00	0,00	0,00	0,00
0,00	0,00	0,00	0,00	0,00	0,00	0,00
0,00	0,00	0,00	0,00	0,00	0,00	0,00

Allegato E6

Consolidato

Prospetto delle Spese di
bilancio per Missioni,
Programmi e Macroaggregati
Spese in Conto Capitale e
Spese per incremento di
Attività Finanziarie
Pagamenti in C/Residui

PROSPETTO DELLE SPESE DI BILANCIO PER MISSIONI, PROGRAMMI E MACROAGGREGATI SPESE IN CONTO CAPITALE E SPESE PER INCREMENTO DI ATTIVITA' FINANZIARIE PAGAMENTI IN C/RESIDUI

MISSIONI PROGRAMMI \ MACROAGGREGATI		SPESE IN CONTO CAPITALE	TRIBUTI IN CONTO CAPITALE A CARICO DELL'ENTE	INVESTIMENTI FISSI LORDI E ACQUISTO DI TERRENI	CONTRIBUTI AGLI INVESTIMENTI
		200	201	202	203
TOTALE MACROAGGREGATI		156.808.690,12	0,00	16.672.077,67	139.725.357,45
1	SERVIZI ISTITUZIONALI, GENERALI E DI GESTIONE	4.727.359,15	0,00	4.316.104,15	0,00
1	ORGANI ISTITUZIONALI	0,00	0,00	0,00	0,00
2	SEGRETERIA GENERALE	0,00	0,00	0,00	0,00
3	GESTIONE ECONOMICA, FINANZIARIA, PROGRAMMAZIONE, PROVVEDITORATC	223.801,24	0,00	223.801,24	0,00
4	GESTIONE DELLE ENTRATE TRIBUTARIE E SERVIZI FISCALI	11.187,40	0,00	11.187,40	0,00
5	GESTIONE DEI BENI DEMANIALI E PATRIMONIALI	0,00	0,00	0,00	0,00
6	UFFICIO TECNICO	3.025.832,29	0,00	2.614.577,29	0,00
7	ELEZIONI E CONSULTAZIONI POPOLARI ANAGRAFE E STATO CIVILE	0,00	0,00	0,00	0,00
8	STATISTICA E SISTEMI INFORMATIVI	1.466.538,22	0,00	1.466.538,22	0,00
9	ASSISTENZA TECNICO-AMMINISTRATIVI AGLI ENTI LOCALI	0,00	0,00	0,00	0,00
10	RISORSE UMANE	0,00	0,00	0,00	0,00
11	ALTRI SERVIZI GENERALI	0,00	0,00	0,00	0,00
4	ISTRUZIONE E DIRITTO ALLO STUDIO	2.029.383,11	0,00	416.054,62	1.613.328,49
1	ISTRUZIONE PRESCOLASTICA	994.914,91	0,00	0,00	994.914,91
2	ALTRI ORDINI DI ISTRUZIONE	488.374,62	0,00	416.054,62	72.320,00
3	EDILIZIA SCOLASTICA	91.580,86	0,00	0,00	91.580,86
4	ISTRUZIONE UNIVERSITARIA	454.512,72	0,00	0,00	454.512,72

PROSPETTO DELLE SPESE DI BILANCIO PER MISSIONI, PROGRAMMI E MACROAGGREGATI SPESE IN CONTO CAPITALE E SPESE PER INCREMENTO DI ATTIVITA' FINANZIARIE PAGAMENTI IN C/RESIDUI

ALTRI TRASFERIMENTI IN CONTO CAPITALE	ALTRE SPESE IN CONTO CAPITALE	SPESE PER INCREMENTO ATTIVITÀ FINANZIARIE	ACQUISIZIONI DI ATTIVITÀ FINANZIARIE	CONCESSIONE CREDITI DI BREVE TERMINE	CONCESSIONE CREDITI DI MEDIO-LUNGO TERMINE	ALTRE SPESE PER INCREMENTO DI ATTIVITÀ FINANZIARIE
204	205	300	301	302	303	304
411.255,00	0,00	129.987.909,31	0,00	0,00	129.987.909,31	0,00
411.255,00	0,00	0,00	0,00	0,00	0,00	0,00
0,00	0,00	0,00	0,00	0,00	0,00	0,00
0,00	0,00	0,00	0,00	0,00	0,00	0,00
0,00	0,00	0,00	0,00	0,00	0,00	0,00
0,00	0,00	0,00	0,00	0,00	0,00	0,00
0,00	0,00	0,00	0,00	0,00	0,00	0,00
411.255,00	0,00	0,00	0,00	0,00	0,00	0,00
0,00	0,00	0,00	0,00	0,00	0,00	0,00
0,00	0,00	0,00	0,00	0,00	0,00	0,00
0,00	0,00	0,00	0,00	0,00	0,00	0,00
0,00	0,00	0,00	0,00	0,00	0,00	0,00
0,00	0,00	0,00	0,00	0,00	0,00	0,00
0,00	0,00	0,00	0,00	0,00	0,00	0,00
0,00	0,00	0,00	0,00	0,00	0,00	0,00
0,00	0,00	0,00	0,00	0,00	0,00	0,00
0,00	0,00	0,00	0,00	0,00	0,00	0,00
0,00	0,00	0,00	0,00	0,00	0,00	0,00
0,00	0,00	0,00	0,00	0,00	0,00	0,00

PROSPETTO DELLE SPESE DI BILANCIO PER MISSIONI, PROGRAMMI E MACROAGGREGATI SPESE IN CONTO CAPITALE E SPESE PER INCREMENTO DI ATTIVITA' FINANZIARIE PAGAMENTI IN C/RESIDUI

MISSIONI PROGRAMMI \ MACROAGGREGATI	SPESE IN CONTO CAPITALE	TRIBUTI IN CONTO CAPITALE A CARICO DELL'ENTE	INVESTIMENTI FISSI LORDI E ACQUISTO DI TERRENI	CONTRIBUTI AGLI INVESTIMENTI
	200	201	202	203
5 ISTRUZIONE TECNICA SUPERIORE	0,00	0,00	0,00	0,00
6 SERVIZI AUSILIARI ALL'ISTRUZIONE	0,00	0,00	0,00	0,00
7 DIRITTO ALLO STUDIO	0,00	0,00	0,00	0,00
5 TUTELA E VALORIZZAZIONE DEI BENI E ATTIVITÀ CULTURALI	1.452.033,53	0,00	248.844,89	1.203.188,64
1 VALORIZZAZIONE DEI BENI DI INTERESSE STORICO	564.687,63	0,00	90.661,74	474.025,89
2 ATTIVITÀ CULTURALI E INTERVENTI DIVERSI NEL SETTORE CULTURALE	887.345,90	0,00	158.183,15	729.162,75
6 POLITICHE GIOVANILI, SPORT E TEMPO LIBERO	1.136.255,11	0,00	0,00	1.136.255,11
1 SPORT E TEMPO LIBERO	635.661,11	0,00	0,00	635.661,11
2 GIOVANI	500.594,00	0,00	0,00	500.594,00
7 TURISMO	1.782.192,09	0,00	0,00	1.782.192,09
1 SVILUPPO E LA VALORIZZAZIONE DEL TURISMO	1.782.192,09	0,00	0,00	1.782.192,09
8 ASSETTO DEL TERRITORIO ED EDILIZIA ABITATIVA	10.249.175,00	0,00	0,00	10.249.175,00
2 EDILIZIA RESIDENZIALE PUBBLICA E LOCALE E PIANI DI EDILIZIA ECONOMICO-POPOLARE	10.249.175,00	0,00	0,00	10.249.175,00
9 SVILUPPO SOSTENIBILE E TUTELA DEL TERRITORIO E DELL'AMBIENTE	26.626.950,91	0,00	4.019.502,56	22.607.448,35
1 DIFESA DEL SUOLO	723.218,99	0,00	723.218,99	0,00
2 TUTELA, VALORIZZAZIONE E RECUPER AMBIENTALE	48.206,65	0,00	0,00	48.206,65
3 RIFIUTI	3.614.812,15	0,00	3.213.539,84	401.272,31
4 SERVIZIO IDRICO INTEGRATO	1.443.178,94	0,00	72.093,13	1.371.085,81

PROSPETTO DELLE SPESE DI BILANCIO PER MISSIONI, PROGRAMMI E MACROAGGREGATI SPESE IN CONTO CAPITALE E SPESE PER INCREMENTO DI ATTIVITA' FINANZIARIE PAGAMENTI IN C/RESIDUI

ALTRI TRASFERIMENTI IN CONTO CAPITALE	ALTRE SPESE IN CONTO CAPITALE	SPESE PER INCREMENTO ATTIVITÀ FINANZIARIE	ACQUISIZIONI DI ATTIVITÀ FINANZIARIE	CONCESSIONE CREDITI DI BREVE TERMINE	CONCESSIONE CREDITI DI MEDIO-LUNGO TERMINE	ALTRE SPESE PER INCREMENTO DI ATTIVITÀ FINANZIARIE
204	205	300	301	302	303	304
0,00	0,00	0,00	0,00	0,00	0,00	0,00
0,00	0,00	0,00	0,00	0,00	0,00	0,00
0,00	0,00	0,00	0,00	0,00	0,00	0,00
0,00	0,00	0,00	0,00	0,00	0,00	0,00
0,00	0,00	0,00	0,00	0,00	0,00	0,00
0,00	0,00	0,00	0,00	0,00	0,00	0,00
0,00	0,00	0,00	0,00	0,00	0,00	0,00
0,00	0,00	0,00	0,00	0,00	0,00	0,00
0,00	0,00	0,00	0,00	0,00	0,00	0,00
0,00	0,00	0,00	0,00	0,00	0,00	0,00
0,00	0,00	0,00	0,00	0,00	0,00	0,00
0,00	0,00	112.820,00	0,00	0,00	112,820.00	0,00
0,00	0,00	112.820,00	0,00	0,00	112.820,00	0,00
0,00	0,00	0,00	0,00	0,00	0,00	0,00
0,00	0,00	0,00	0,00	0,00	0,00	0,00
0,00	0,00	0,00	0,00	0,00	0,00	0,00
0,00	0,00	0,00	0,00	0,00	0,00	0,00
0,00	0,00	0,00	0,00	0,00	0,00	0,00

Beschluss Nr./N. Delibera: 0464/2020. Digital unterzeichnet / Firmato digitalmente: Arno Kompatscher, 00F45352 - Eros Magnago, 00E60FF2

PROSPETTO DELLE SPESE DI BILANCIO PER MISSIONI, PROGRAMMI E MACROAGGREGATI SPESE IN CONTO CAPITALE E SPESE PER INCREMENTO DI ATTIVITA' FINANZIARIE PAGAMENTI IN C/RESIDUI

MISSIONI PROGRAMMI \ MACROAGGREGATI	SPESE IN CONTO CAPITALE	TRIBUTI IN CONTO CAPITALE A CARICO DELL'ENTE	INVESTIMENTI FISSI LORDI E ACQUISTO DI TERRENI	CONTRIBUTI AGLI INVESTIMENTI
	200	201	202	203
5 AREE PROTETTE, PARCHI NATURALI, PROTEZIONE NATURALISTICA E FORESTAZIONE	20.797.534,18	0,00	10.650,60	20.786.883,58
6 TUTELA E VALORIZZAZIONE DELLE RISORSE IDRICHE	0,00	0,00	0,00	0,00
8 QUALITÀ DELL'ARIA E RIDUZIONE DELL'INQUINAMENTO	0,00	0,00	0,00	0,00
10 TRASPORTI E DIRITTO ALLA MOBILITÀ	15.154.107,16	0,00	6.383.365,23	8.770.741,93
1 TRASPORTO FERROVIARIO	0,00	0,00	0,00	0,00
2 TRASPORTO PUBBLICO LOCALE	2.338.429,89	0,00	25.620,00	2.312.809,89
5 VIABILITÀ E INFRASTRUTTURE STRADALI	12.815.677,27	0,00	6.357.745,23	6.457.932,04
11 SOCCORSO CIVILE	922.101,05	0,00	0,00	922.101,05
1 SISTEMA DI PROTEZIONE CIVILE	922.101,05	0,00	0,00	922.101,05
12 DIRITTI SOCIALI, POLITICHE SOCIALI E FAMIGLIA	58.897,56	0,00	0,00	58.897,56
1 INTERVENTI PER L'INFANZIA E I MINOR E PER ASILI NIDO	0,00	0,00	0,00	0,00
2 INTERVENTI PER LA DISABILITÀ	0,00	0,00	0,00	0,00
3 INTERVENTI PER GLI ANZIANI	30.971,94	0,00	0,00	30.971,94
4 INTERVENTI PER I SOGGETTI A RISCHIO DI ESCLUSIONE SOCIALE	990,50	0,00	0,00	990,50
5 INTERVENTI PER LE FAMIGLIE	26.935,12	0,00	0,00	26.935,12
7 PROGRAMMAZIONE E GOVERNO DELL/ RETE DEI SERVIZI SOCIO SANITARI E SOCIALI	0,00	0,00	0,00	0,00

PROSPETTO DELLE SPESE DI BILANCIO PER MISSIONI, PROGRAMMI E MACROAGGREGATI SPESE IN CONTO CAPITALE E SPESE PER INCREMENTO DI ATTIVITA' FINANZIARIE PAGAMENTI IN C/RESIDUI

ALTRI TRASFERIMENTI IN CONTO CAPITALE	ALTRE SPESE IN CONTO CAPITALE	SPESE PER INCREMENTO ATTIVITÀ FINANZIARIE	ACQUISIZIONI DI ATTIVITÀ FINANZIARIE	CONCESSIONE CREDITI DI BREVE TERMINE	CONCESSIONE CREDITI DI MEDIO-LUNGO TERMINE	ALTRE SPESE PER INCREMENTO DI ATTIVITÀ FINANZIARIE
204	205	300	301	302	303	304
0,00	0,00	0,00	0,00	0,00	0,00	0,00
0,00	0,00	0,00	0,00	0,00	0,00	0,00
0,00	0,00	0,00	0,00	0,00	0,00	0,00
0,00	0,00	0,00	0,00	0,00	0,00	0,00
0,00	0,00	0,00	0,00	0,00	0,00	0,00
0,00	0,00	0,00	0,00	0,00	0,00	0,00
0,00	0,00	0,00	0,00	0,00	0,00	0,00
0,00	0,00	0,00	0,00	0,00	0,00	0,00
0,00	0,00	0,00	0,00	0,00	0,00	0,00
0,00	0,00	0,00	0,00	0,00	0,00	0,00
0,00	0,00	0,00	0,00	0,00	0,00	0,00
0,00	0,00	0,00	0,00	0,00	0,00	0,00
0,00	0,00	0,00	0,00	0,00	0,00	0,00
0,00	0,00	0,00	0,00	0,00	0,00	0,00
0,00	0,00	0,00	0,00	0,00	0,00	0,00
0,00	0,00	0,00	0,00	0,00	0,00	0,00

PROSPETTO DELLE SPESE DI BILANCIO PER MISSIONI, PROGRAMMI E MACROAGGREGATI SPESE IN CONTO CAPITALE E SPESE PER INCREMENTO DI ATTIVITA' FINANZIARIE PAGAMENTI IN C/RESIDUI

MISSIONI PROGRAMMI \ MACROAGGREGATI	SPESE IN CONTO CAPITALE	TRIBUTI IN CONTO CAPITALE A CARICO DELL'ENTE	INVESTIMENTI FISSI LORDI E ACQUISTO DI TERRENI	CONTRIBUTI AGLI INVESTIMENTI
	200	201	202	203
8 COOPERAZIONE E ASSOCIAZIONISMO	0,00	0,00	0,00	0,00
13 TUTELA DELLA SALUTE	870.894,30	0,00	727.943,50	142.950,80
1 SERVIZIO SANITARIO REGIONALE - FINANZIAMENTO ORDINARIO CORRENTE PER LA GARANZIA DEI LEA	0,00	0,00	0,00	0,00
2 SERVIZIO SANITARIO REGIONALE - FINANZIAMENTO AGGIUNTIVO CORRENTE PER LIVELLI DI ASSISTENZ/ SUPERIORI AI LEA	0,00	0,00	0,00	0,00
5 SERVIZIO SANITARIO REGIONALE - INVESTIMENTI SANITARI	870.894,30	0,00	727.943,50	142.950,80
14 SVILUPPO ECONOMICO E COMPETITIVITÀ	4.936.078,33	0,00	533.906,54	4.402.171,79
1 INDUSTRIA, PMI E ARTIGIANATO	683.196,78	0,00	8.374,08	674.822,70
2 COMMERCIO - RETI DISTRIBUTIVE - TUTELA DEI CONSUMATORI	0,00	0,00	0,00	0,00
3 RICERCA E INNOVAZIONE	3.727.349,09	0,00	0,00	3.727.349,09
4 RETI E ALTRI SERVIZI DI PUBBLICA UTILITÀ	525.532,46	0,00	525.532,46	0,00
15 POLITICHE PER IL LAVORO E LA FORMAZIONE PROFESSIONALE	26.356,18	0,00	26.356,18	0,00
1 SERVIZI PER LO SVILUPPO DEL MERCATO DEL LAVORO	0,00	0,00	0,00	0,00
2 FORMAZIONE PROFESSIONALE	26.356,18	0,00	26.356,18	0,00
3 SOSTEGNO ALL'OCCUPAZIONE	0,00	0,00	0,00	0,00
16 AGRICOLTURA, POLITICHE AGROALIMENTARI E PESCA	24.562.566,59	0,00	0,00	24.562.566,59
1 SVILUPPO DEL SETTORE AGRICOLO E DEL SISTEMA AGROALIMENTARE	24.562.566,59	0,00	0,00	24.562.566,59

PROSPETTO DELLE SPESE DI BILANCIO PER MISSIONI, PROGRAMMI E MACROAGGREGATI SPESE IN CONTO CAPITALE E SPESE PER INCREMENTO DI ATTIVITA' FINANZIARIE PAGAMENTI IN C/RESIDUI

ALTRI TRASFERIMENTI IN CONTO CAPITALE	ALTRE SPESE IN CONTO CAPITALE	SPESE PER INCREMENTO ATTIVITÀ FINANZIARIE	ACQUISIZIONI DI ATTIVITÀ FINANZIARIE	CONCESSIONE CREDITI DI BREVE TERMINE	CONCESSIONE CREDITI DI MEDIO-LUNGO TERMINE	ALTRE SPESE PER INCREMENTO DI ATTIVITÀ FINANZIARIE
204	205	300	301	302	303	304
0,00	0,00	0,00	0,00	0,00	0,00	0,00
0,00	0,00	0,00	0,00	0,00	0,00	0,00
0,00	0,00	0,00	0,00	0,00	0,00	0,00
0,00	0,00	0,00	0,00	0,00	0,00	0,00
0,00	0,00	0,00	0,00	0,00	0,00	0,00
0,00	0,00	129.875.089,31	0,00	0,00	129,875,089.31	0,00
0,00	0,00	129.875.089,31	0,00	0,00	129.875.089,31	0,00
0,00	0,00	0,00	0,00	0,00	0,00	0,00
0,00	0,00	0,00	0,00	0,00	0,00	0,00
0,00	0,00	0,00	0,00	0,00	0,00	0,00
0,00	0,00	0,00	0,00	0,00	0,00	0,00
0,00	0,00	0,00	0,00	0,00	0,00	0,00
0,00	0,00	0,00	0,00	0,00	0,00	0,00
0,00	0,00	0,00	0,00	0,00	0,00	0,00
0,00	0,00	0,00	0,00	0,00	0,00	0,00
0,00	0,00	0,00	0,00	0,00	0,00	0,00

PROSPETTO DELLE SPESE DI BILANCIO PER MISSIONI, PROGRAMMI E MACROAGGREGATI SPESE IN CONTO CAPITALE E SPESE PER INCREMENTO DI ATTIVITA' FINANZIARIE PAGAMENTI IN C/RESIDUI

MISSIONI PROGRAMMI \ MACROAGGREGATI		SPESE IN CONTO CAPITALE	TRIBUTI IN CONTO CAPITALE A CARICO DELL'ENTE	INVESTIMENTI FISSI LORDI E ACQUISTO DI TERRENI	CONTRIBUTI AGLI INVESTIMENTI
		200	201	202	203
2	CACCIA E PESCA	0,00	0,00	0,00	0,00
17	ENERGIA E DIVERSIFICAZIONE DELLE FONTI ENERGETICHE	1.489.894,09	0,00	0,00	1.489.894,09
1	FONTI ENERGETICHE	1.489.894,09	0,00	0,00	1.489.894,09
18	RELAZIONI CON LE ALTRE AUTONOMIE TERRITORIALI E LOCALI	60.784.445,96	0,00	0,00	60.784.445,96
1	RELAZIONI FINANZIARIE CON LE ALTRE AUTONOMIE TERRITORIALI	60.784.445,96	0,00	0,00	60.784.445,96
19	RELAZIONI INTERNAZIONALI	0,00	0,00	0,00	0,00
1	RELAZIONI INTERNAZIONALI E COOPERAZIONE ALLO SVILUPPO	0,00	0,00	0,00	0,00
20	FONDI E ACCANTONAMENTI	0,00	0,00	0,00	0,00
1	FONDO DI RISERVA	0,00	0,00	0,00	0,00
3	ALTRI FONDI	0,00	0,00	0,00	0,00
50	DEBITO PUBBLICO	0,00	0,00	0,00	0,00
1	QUOTA INTERESSI AMMORTAMENTO MUTUI E PRESTITI OBBLIGAZIONARI	0,00	0,00	0,00	0,00
2	QUOTA CAPITALE AMMORTAMENTO MUTUI E PRESTITI OBBLIGAZIONARI	0,00	0,00	0,00	0,00
99	SERVIZI PER CONTO TERZI	0,00	0,00	0,00	0,00
1	SERVIZI PER CONTO TERZI E PARTITE DI GIRO	0,00	0,00	0,00	0,00

PROSPETTO DELLE SPESE DI BILANCIO PER MISSIONI, PROGRAMMI E MACROAGGREGATI SPESE IN CONTO CAPITALE E SPESE PER INCREMENTO DI ATTIVITA' FINANZIARIE PAGAMENTI IN C/RESIDUI

ALTRI TRASFERIMENTI IN CONTO CAPITALE	ALTRE SPESE IN CONTO CAPITALE	SPESE PER INCREMENTO ATTIVITA' FINANZIARIE	ACQUISIZIONI DI ATTIVITA' FINANZIARIE	CONCESSIONE CREDITI DI BREVE TERMINE	CONCESSIONE CREDITI DI MEDIO-LUNGO TERMINE	ALTRE SPESE PER INCREMENTO DI ATTIVITA' FINANZIARIE
204	205	300	301	302	303	304
0,00	0,00	0,00	0,00	0,00	0,00	0,00
0,00	0,00	0,00	0,00	0,00	0,00	0,00
0,00	0,00	0,00	0,00	0,00	0,00	0,00
0,00	0,00	0,00	0,00	0,00	0,00	0,00
0,00	0,00	0,00	0,00	0,00	0,00	0,00
0,00	0,00	0,00	0,00	0,00	0,00	0,00
0,00	0,00	0,00	0,00	0,00	0,00	0,00
0,00	0,00	0,00	0,00	0,00	0,00	0,00
0,00	0,00	0,00	0,00	0,00	0,00	0,00
0,00	0,00	0,00	0,00	0,00	0,00	0,00
0,00	0,00	0,00	0,00	0,00	0,00	0,00
0,00	0,00	0,00	0,00	0,00	0,00	0,00
0,00	0,00	0,00	0,00	0,00	0,00	0,00
0,00	0,00	0,00	0,00	0,00	0,00	0,00
0,00	0,00	0,00	0,00	0,00	0,00	0,00

Allegato E7

Consolidato

Prospetto delle Spese di bilancio per Missioni, Programmi e Macroaggregati Spese per Rimborso Prestiti Impegni

PROSPETTO DELLE SPESE DI BILANCIO PER MISSIONI, PROGRAMMI E MACROAGGREGATI SPESE PER RIMBORSO DI PRESTITI IMPEGNI

MISSIONI PROGRAMMI \ MACROAGGREGATI		RIMBORSO PRESTITI	RIMBORSO DI TITOLI OBBLIGAZIONARI	RIMBORSO PRESTITI A BREVE TERMINE	RIMBORSO MUTUI E ALTRI FINANZIAMENTI A MEDIO LUNGO TERMINE
		400	401	402	403
TOTALE MACROAGGREGATI		14.284.934,06	0,00	0,00	14.284.934,06
1	SERVIZI ISTITUZIONALI, GENERALI E DI GESTIONE	0,00	0,00	0,00	0,00
1	ORGANI ISTITUZIONALI	0,00	0,00	0,00	0,00
2	SEGRETERIA GENERALE	0,00	0,00	0,00	0,00
3	GESTIONE ECONOMICA, FINANZIARIA, PROGRAMMAZIONE, PROVVEDITORATC	0,00	0,00	0,00	0,00
4	GESTIONE DELLE ENTRATE TRIBUTARIE E SERVIZI FISCALI	0,00	0,00	0,00	0,00
5	GESTIONE DEI BENI DEMANIALI E PATRIMONIALI	0,00	0,00	0,00	0,00
6	UFFICIO TECNICO	0,00	0,00	0,00	0,00
7	ELEZIONI E CONSULTAZIONI POPOLARI ANAGRAFE E STATO CIVILE	0,00	0,00	0,00	0,00
8	STATISTICA E SISTEMI INFORMATIVI	0,00	0,00	0,00	0,00
9	ASSISTENZA TECNICO-AMMINISTRATIVI AGLI ENTI LOCALI	0,00	0,00	0,00	0,00
10	RISORSE UMANE	0,00	0,00	0,00	0,00
11	ALTRI SERVIZI GENERALI	0,00	0,00	0,00	0,00
4	ISTRUZIONE E DIRITTO ALLO STUDIO	0,00	0,00	0,00	0,00
1	ISTRUZIONE PRESCOLASTICA	0,00	0,00	0,00	0,00
2	ALTRI ORDINI DI ISTRUZIONE	0,00	0,00	0,00	0,00
3	EDILIZIA SCOLASTICA	0,00	0,00	0,00	0,00
4	ISTRUZIONE UNIVERSITARIA	0,00	0,00	0,00	0,00

PROSPETTO DELLE SPESE DI BILANCIO PER MISSIONI, PROGRAMMI E MACROAGGREGATI SPESE PER RIMBORSO DI PRESTITI IMPEGNI

RIMBORSO DI ALTRE FORME DI INDEBITAMENTO	-	-	-	-	-	-
404	-	-	-	-	-	-

0,00

0,00

0,00

0,00

0,00

0,00

0,00

0,00

0,00

0,00

0,00

0,00

0,00

0,00

0,00

0,00

0,00

0,00

PROSPETTO DELLE SPESE DI BILANCIO PER MISSIONI, PROGRAMMI E MACROAGGREGATI SPESE PER RIMBORSO DI PRESTITI IMPEGNI

MISSIONI PROGRAMMI \ MACROAGGREGATI	RIMBORSO PRESTITI	RIMBORSO DI TITOLI OBBLIGAZIONARI	RIMBORSO PRESTITI A BREVE TERMINE	RIMBORSO MUTUI E ALTRI FINANZIAMENTI A MEDIO LUNGO TERMINE
	400	401	402	403
5 ISTRUZIONE TECNICA SUPERIORE	0,00	0,00	0,00	0,00
6 SERVIZI AUSILIARI ALL'ISTRUZIONE	0,00	0,00	0,00	0,00
7 DIRITTO ALLO STUDIO	0,00	0,00	0,00	0,00
5 TUTELA E VALORIZZAZIONE DEI BENI E ATTIVITÀ CULTURALI	0,00	0,00	0,00	0,00
1 VALORIZZAZIONE DEI BENI DI INTERESSE STORICO	0,00	0,00	0,00	0,00
2 ATTIVITÀ CULTURALI E INTERVENTI DIVERSI NEL SETTORE CULTURALE	0,00	0,00	0,00	0,00
6 POLITICHE GIOVANILI, SPORT E TEMPO LIBERO	0,00	0,00	0,00	0,00
1 SPORT E TEMPO LIBERO	0,00	0,00	0,00	0,00
2 GIOVANI	0,00	0,00	0,00	0,00
7 TURISMO	0,00	0,00	0,00	0,00
1 SVILUPPO E LA VALORIZZAZIONE DEL TURISMO	0,00	0,00	0,00	0,00
8 ASSETTO DEL TERRITORIO ED EDILIZIA ABITATIVA	0,00	0,00	0,00	0,00
2 EDILIZIA RESIDENZIALE PUBBLICA E LOCALE E PIANI DI EDILIZIA ECONOMICO-POPOLARE	0,00	0,00	0,00	0,00
9 SVILUPPO SOSTENIBILE E TUTELA DEL TERRITORIO E DELL'AMBIENTE	0,00	0,00	0,00	0,00
1 DIFESA DEL SUOLO	0,00	0,00	0,00	0,00
2 TUTELA, VALORIZZAZIONE E RECUPER AMBIENTALE	0,00	0,00	0,00	0,00
3 RIFIUTI	0,00	0,00	0,00	0,00
4 SERVIZIO IDRICO INTEGRATO	0,00	0,00	0,00	0,00

PROSPETTO DELLE SPESE DI BILANCIO PER MISSIONI, PROGRAMMI E MACROAGGREGATI SPESE PER RIMBORSO DI PRESTITI IMPEGNI

RIMBORSO DI ALTRE FORME DI INDEBITAMENTO	-	-	-	-	-	-
404	-	-	-	-	-	-

0,00

0,00

0,00

0,00

0,00

0,00

0,00

0,00

0,00

0,00

0,00

0,00

0,00

0,00

0,00

0,00

0,00

0,00

PROSPETTO DELLE SPESE DI BILANCIO PER MISSIONI, PROGRAMMI E MACROAGGREGATI SPESE PER RIMBORSO DI PRESTITI IMPEGNI

MISSIONI PROGRAMMI \ MACROAGGREGATI	RIMBORSO PRESTITI	RIMBORSO DI TITOLI OBBLIGAZIONARI	RIMBORSO PRESTITI A BREVE TERMINE	RIMBORSO MUTUI E ALTRI FINANZIAMENTI A MEDIO LUNGO TERMINE
	400	401	402	403
5 AREE PROTETTE, PARCHI NATURALI, PROTEZIONE NATURALISTICA E FORESTAZIONE	0,00	0,00	0,00	0,00
6 TUTELA E VALORIZZAZIONE DELLE RISORSE IDRICHE	0,00	0,00	0,00	0,00
8 QUALITÀ DELL'ARIA E RIDUZIONE DELL'INQUINAMENTO	0,00	0,00	0,00	0,00
10 TRASPORTI E DIRITTO ALLA MOBILITÀ	0,00	0,00	0,00	0,00
1 TRASPORTO FERROVIARIO	0,00	0,00	0,00	0,00
2 TRASPORTO PUBBLICO LOCALE	0,00	0,00	0,00	0,00
5 VIABILITÀ E INFRASTRUTTURE STRADALI	0,00	0,00	0,00	0,00
11 SOCCORSO CIVILE	0,00	0,00	0,00	0,00
1 SISTEMA DI PROTEZIONE CIVILE	0,00	0,00	0,00	0,00
12 DIRITTI SOCIALI, POLITICHE SOCIALI E FAMIGLIA	0,00	0,00	0,00	0,00
1 INTERVENTI PER L'INFANZIA E I MINOR E PER ASILI NIDO	0,00	0,00	0,00	0,00
2 INTERVENTI PER LA DISABILITÀ	0,00	0,00	0,00	0,00
3 INTERVENTI PER GLI ANZIANI	0,00	0,00	0,00	0,00
4 INTERVENTI PER I SOGGETTI A RISCHIO DI ESCLUSIONE SOCIALE	0,00	0,00	0,00	0,00
5 INTERVENTI PER LE FAMIGLIE	0,00	0,00	0,00	0,00
7 PROGRAMMAZIONE E GOVERNO DELL/ RETE DEI SERVIZI SOCIO SANITARI E SOCIALI	0,00	0,00	0,00	0,00

PROSPETTO DELLE SPESE DI BILANCIO PER MISSIONI, PROGRAMMI E MACROAGGREGATI SPESE PER RIMBORSO DI PRESTITI IMPEGNI

RIMBORSO DI ALTRE FORME DI INDEBITAMENTO	-	-	-	-	-	-
404	-	-	-	-	-	-

0,00

0,00

0,00

0,00

0,00

0,00

0,00

0,00

0,00

0,00

0,00

0,00

0,00

0,00

0,00

0,00

PROSPETTO DELLE SPESE DI BILANCIO PER MISSIONI, PROGRAMMI E MACROAGGREGATI SPESE PER RIMBORSO DI PRESTITI IMPEGNI

MISSIONI PROGRAMMI \ MACROAGGREGATI	RIMBORSO PRESTITI	RIMBORSO DI TITOLI OBBLIGAZIONARI	RIMBORSO PRESTITI A BREVE TERMINE	RIMBORSO MUTUI E ALTRI FINANZIAMENTI A MEDIO LUNGO TERMINE
	400	401	402	403
8 COOPERAZIONE E ASSOCIAZIONISMO	0,00	0,00	0,00	0,00
13 TUTELA DELLA SALUTE	0,00	0,00	0,00	0,00
1 SERVIZIO SANITARIO REGIONALE - FINANZIAMENTO ORDINARIO CORRENTE PER LA GARANZIA DEI LEA	0,00	0,00	0,00	0,00
2 SERVIZIO SANITARIO REGIONALE - FINANZIAMENTO AGGIUNTIVO CORRENTE PER LIVELLI DI ASSISTENZA SUPERIORI AI LEA	0,00	0,00	0,00	0,00
5 SERVIZIO SANITARIO REGIONALE - INVESTIMENTI SANITARI	0,00	0,00	0,00	0,00
14 SVILUPPO ECONOMICO E COMPETITIVITÀ	0,00	0,00	0,00	0,00
1 INDUSTRIA, PMI E ARTIGIANATO	0,00	0,00	0,00	0,00
2 COMMERCIO - RETI DISTRIBUTIVE - TUTELA DEI CONSUMATORI	0,00	0,00	0,00	0,00
3 RICERCA E INNOVAZIONE	0,00	0,00	0,00	0,00
4 RETI E ALTRI SERVIZI DI PUBBLICA UTILITÀ	0,00	0,00	0,00	0,00
15 POLITICHE PER IL LAVORO E LA FORMAZIONE PROFESSIONALE	0,00	0,00	0,00	0,00
1 SERVIZI PER LO SVILUPPO DEL MERCATO DEL LAVORO	0,00	0,00	0,00	0,00
2 FORMAZIONE PROFESSIONALE	0,00	0,00	0,00	0,00
3 SOSTEGNO ALL'OCCUPAZIONE	0,00	0,00	0,00	0,00
16 AGRICOLTURA, POLITICHE AGROALIMENTARI E PESCA	0,00	0,00	0,00	0,00
1 SVILUPPO DEL SETTORE AGRICOLO E DEL SISTEMA AGROALIMENTARE	0,00	0,00	0,00	0,00

PROSPETTO DELLE SPESE DI BILANCIO PER MISSIONI, PROGRAMMI E MACROAGGREGATI SPESE PER RIMBORSO DI PRESTITI IMPEGNI

RIMBORSO DI ALTRE FORME DI INDEBITAMENTO	-	-	-	-	-	-
404	-	-	-	-	-	-

0,00

0,00

0,00

0,00

0,00

0,00

0,00

0,00

0,00

0,00

0,00

0,00

0,00

0,00

0,00

0,00

PROSPETTO DELLE SPESE DI BILANCIO PER MISSIONI, PROGRAMMI E MACROAGGREGATI SPESE PER RIMBORSO DI PRESTITI IMPEGNI

MISSIONI PROGRAMMI \ MACROAGGREGATI		RIMBORSO PRESTITI	RIMBORSO DI TITOLI OBBLIGAZIONARI	RIMBORSO PRESTITI A BREVE TERMINE	RIMBORSO MUTUI E ALTRI FINANZIAMENTI A MEDIO LUNGO TERMINE
		400	401	402	403
2	CACCIA E PESCA	0,00	0,00	0,00	0,00
17	ENERGIA E DIVERSIFICAZIONE DELLE FONTI ENERGETICHE	0,00	0,00	0,00	0,00
1	FONTI ENERGETICHE	0,00	0,00	0,00	0,00
18	RELAZIONI CON LE ALTRE AUTONOMIE TERRITORIALI E LOCALI	0,00	0,00	0,00	0,00
1	RELAZIONI FINANZIARIE CON LE ALTRE AUTONOMIE TERRITORIALI	0,00	0,00	0,00	0,00
19	RELAZIONI INTERNAZIONALI	0,00	0,00	0,00	0,00
1	RELAZIONI INTERNAZIONALI E COOPERAZIONE ALLO SVILUPPO	0,00	0,00	0,00	0,00
20	FONDI E ACCANTONAMENTI	0,00	0,00	0,00	0,00
1	FONDO DI RISERVA	0,00	0,00	0,00	0,00
3	ALTRI FONDI	0,00	0,00	0,00	0,00
50	DEBITO PUBBLICO	14.284.934,06	0,00	0,00	14.284.934,06
1	QUOTA INTERESSI AMMORTAMENTO MUTUI E PRESTITI OBBLIGAZIONARI	0,00	0,00	0,00	0,00
2	QUOTA CAPITALE AMMORTAMENTO MUTUI E PRESTITI OBBLIGAZIONARI	14.284.934,06	0,00	0,00	14.284.934,06
99	SERVIZI PER CONTO TERZI	0,00	0,00	0,00	0,00
1	SERVIZI PER CONTO TERZI E PARTITE DI GIRO	0,00	0,00	0,00	0,00

PROSPETTO DELLE SPESE DI BILANCIO PER MISSIONI, PROGRAMMI E MACROAGGREGATI SPESE PER RIMBORSO DI PRESTITI IMPEGNI

RIMBORSO DI ALTRE FORME DI INDEBITAMENTO	-	-	-	-	-	-
404	-	-	-	-	-	-

0,00

0,00

0,00

0,00

0,00

0,00

0,00

0,00

0,00

0,00

0,00

0,00

0,00

0,00

0,00

Allegato E8

Consolidato

Prospetto delle Spese di bilancio per Missioni, Programmi e Macroaggregati Spese per servizi per Conto Terzi e Partite di Giro Impegni

PROSPETTO DELLE SPESE DI BILANCIO PER MISSIONI, PROGRAMMI E MACROAGGREGATI SPESE PER SERVIZI PER CONTO TERZI E PARTITE DI GIRO IMPEGNI

MISSIONI PROGRAMMI \ MACROAGGREGATI		USCITE PER CONTO TERZI E PARTITE DI GIRO	USCITE PER PARTITE DI GIRO	USCITE PER CONTO TERZI	-
		700	701	702	-
TOTALE MACROAGGREGATI		419.014.466,74	406.462.118,47	12.552.348,27	
1	SERVIZI ISTITUZIONALI, GENERALI E DI GESTIONE	0,00	0,00	0,00	
1	ORGANI ISTITUZIONALI	0,00	0,00	0,00	
2	SEGRETERIA GENERALE	0,00	0,00	0,00	
3	GESTIONE ECONOMICA, FINANZIARIA, PROGRAMMAZIONE, PROVVEDITORATC	0,00	0,00	0,00	
4	GESTIONE DELLE ENTRATE TRIBUTARIE E SERVIZI FISCALI	0,00	0,00	0,00	
5	GESTIONE DEI BENI DEMANIALI E PATRIMONIALI	0,00	0,00	0,00	
6	UFFICIO TECNICO	0,00	0,00	0,00	
7	ELEZIONI E CONSULTAZIONI POPOLARI ANAGRAFE E STATO CIVILE	0,00	0,00	0,00	
8	STATISTICA E SISTEMI INFORMATIVI	0,00	0,00	0,00	
9	ASSISTENZA TECNICO-AMMINISTRATIVI AGLI ENTI LOCALI	0,00	0,00	0,00	
10	RISORSE UMANE	0,00	0,00	0,00	
11	ALTRI SERVIZI GENERALI	0,00	0,00	0,00	
4	ISTRUZIONE E DIRITTO ALLO STUDIO	0,00	0,00	0,00	
2	ALTRI ORDINI DI ISTRUZIONE	0,00	0,00	0,00	
3	EDILIZIA SCOLASTICA	0,00	0,00	0,00	
4	ISTRUZIONE UNIVERSITARIA	0,00	0,00	0,00	
5	ISTRUZIONE TECNICA SUPERIORE	0,00	0,00	0,00	

PROSPETTO DELLE SPESE DI BILANCIO PER MISSIONI, PROGRAMMI E MACROAGGREGATI SPESE PER SERVIZI PER CONTO TERZI E PARTITE DI GIRO IMPEGNI

-	-	-	-	-	-	-
-	-	-	-	-	-	-








PROSPETTO DELLE SPESE DI BILANCIO PER MISSIONI, PROGRAMMI E MACROAGGREGATI SPESE PER SERVIZI PER CONTO TERZI E PARTITE DI GIRO IMPEGNI

MISSIONI PROGRAMMI \ MACROAGGREGATI	USCITE PER CONTO TERZI E PARTITE DI GIRO	USCITE PER PARTITE DI GIRO	USCITE PER CONTO TERZI	-
	700	701	702	-
6 SERVIZI AUSILIARI ALL'ISTRUZIONE	0,00	0,00	0,00	
7 DIRITTO ALLO STUDIO	0,00	0,00	0,00	
5 TUTELA E VALORIZZAZIONE DEI BENI E ATTIVITÀ CULTURALI	0,00	0,00	0,00	
1 VALORIZZAZIONE DEI BENI DI INTERESSE STORICO	0,00	0,00	0,00	
2 ATTIVITÀ CULTURALI E INTERVENTI DIVERSI NEL SETTORE CULTURALE	0,00	0,00	0,00	
6 POLITICHE GIOVANILI, SPORT E TEMPO LIBERO	0,00	0,00	0,00	
1 SPORT E TEMPO LIBERO	0,00	0,00	0,00	
2 GIOVANI	0,00	0,00	0,00	
7 TURISMO	0,00	0,00	0,00	
1 SVILUPPO E LA VALORIZZAZIONE DEL TURISMO	0,00	0,00	0,00	
8 ASSETTO DEL TERRITORIO ED EDILIZIA ABITATIVA	0,00	0,00	0,00	
2 EDILIZIA RESIDENZIALE PUBBLICA E LOCALE E PIANI DI EDILIZIA ECONOMICO-POPOLARE	0,00	0,00	0,00	
9 SVILUPPO SOSTENIBILE E TUTELA DEL TERRITORIO E DELL'AMBIENTE	0,00	0,00	0,00	
1 DIFESA DEL SUOLO	0,00	0,00	0,00	
2 TUTELA, VALORIZZAZIONE E RECUPER AMBIENTALE	0,00	0,00	0,00	
6 TUTELA E VALORIZZAZIONE DELLE RISORSE IDRICHE	0,00	0,00	0,00	
8 QUALITÀ DELL'ARIA E RIDUZIONE DELL'INQUINAMENTO	0,00	0,00	0,00	

PROSPETTO DELLE SPESE DI BILANCIO PER MISSIONI, PROGRAMMI E MACROAGGREGATI SPESE PER SERVIZI PER CONTO TERZI E PARTITE DI GIRO IMPEGNI

-	-	-	-	-	-	-
-	-	-	-	-	-	-



Beschluss Nr./N. Delibera: 0464/2020. Digital unterzeichnet / Firmato digitalmente: Arno Kompatscher, 00F45352 - Eros Magnago, 00E60FF2

PROSPETTO DELLE SPESE DI BILANCIO PER MISSIONI, PROGRAMMI E MACROAGGREGATI SPESE PER SERVIZI PER CONTO TERZI E PARTITE DI GIRO IMPEGNI

MISSIONI PROGRAMMI \ MACROAGGREGATI	USCITE PER CONTO TERZI E PARTITE DI GIRO	USCITE PER PARTITE DI GIRO	USCITE PER CONTO TERZI	-
	700	701	702	-
10 TRASPORTI E DIRITTO ALLA MOBILITÀ	0,00	0,00	0,00	
2 TRASPORTO PUBBLICO LOCALE	0,00	0,00	0,00	
5 VIABILITÀ E INFRASTRUTTURE STRADALI	0,00	0,00	0,00	
11 SOCCORSO CIVILE	0,00	0,00	0,00	
1 SISTEMA DI PROTEZIONE CIVILE	0,00	0,00	0,00	
12 DIRITTI SOCIALI, POLITICHE SOCIALI E FAMIGLIA	0,00	0,00	0,00	
1 INTERVENTI PER L'INFANZIA E I MINOR E PER ASILI NIDO	0,00	0,00	0,00	
2 INTERVENTI PER LA DISABILITÀ	0,00	0,00	0,00	
3 INTERVENTI PER GLI ANZIANI	0,00	0,00	0,00	
4 INTERVENTI PER I SOGGETTI A RISCHIO DI ESCLUSIONE SOCIALE	0,00	0,00	0,00	
5 INTERVENTI PER LE FAMIGLIE	0,00	0,00	0,00	
7 PROGRAMMAZIONE E GOVERNO DELL/ RETE DEI SERVIZI SOCIO SANITARI E SOCIALI	0,00	0,00	0,00	
8 COOPERAZIONE E ASSOCIAZIONISMO	0,00	0,00	0,00	
13 TUTELA DELLA SALUTE	0,00	0,00	0,00	
1 SERVIZIO SANITARIO REGIONALE - FINANZIAMENTO ORDINARIO CORRENTE PER LA GARANZIA DEI LEA	0,00	0,00	0,00	
2 SERVIZIO SANITARIO REGIONALE - FINANZIAMENTO AGGIUNTIVO CORRENTE PER LIVELLI DI ASSISTENZA SUPERIORI AI LEA	0,00	0,00	0,00	

PROSPETTO DELLE SPESE DI BILANCIO PER MISSIONI, PROGRAMMI E MACROAGGREGATI SPESE PER SERVIZI PER CONTO TERZI E PARTITE DI GIRO IMPEGNI

-	-	-	-	-	-	-
-	-	-	-	-	-	-





PROSPETTO DELLE SPESE DI BILANCIO PER MISSIONI, PROGRAMMI E MACROAGGREGATI SPESE PER SERVIZI PER CONTO TERZI E PARTITE DI GIRO IMPEGNI

MISSIONI PROGRAMMI \ MACROAGGREGATI	USCITE PER CONTO TERZI E PARTITE DI GIRO	USCITE PER PARTITE DI GIRO	USCITE PER CONTO TERZI	-
	700	701	702	-
14 SVILUPPO ECONOMICO E COMPETITIVITÀ	0,00	0,00	0,00	
1 INDUSTRIA, PMI E ARTIGIANATO	0,00	0,00	0,00	
2 COMMERCIO - RETI DISTRIBUTIVE - TUTELA DEI CONSUMATORI	0,00	0,00	0,00	
3 RICERCA E INNOVAZIONE	0,00	0,00	0,00	
4 RETI E ALTRI SERVIZI DI PUBBLICA UTILITÀ	0,00	0,00	0,00	
15 POLITICHE PER IL LAVORO E LA FORMAZIONE PROFESSIONALE	0,00	0,00	0,00	
1 SERVIZI PER LO SVILUPPO DEL MERCATO DEL LAVORO	0,00	0,00	0,00	
2 FORMAZIONE PROFESSIONALE	0,00	0,00	0,00	
3 SOSTEGNO ALL'OCCUPAZIONE	0,00	0,00	0,00	
16 AGRICOLTURA, POLITICHE AGROALIMENTARI E PESCA	0,00	0,00	0,00	
1 SVILUPPO DEL SETTORE AGRICOLO E DEL SISTEMA AGROALIMENTARE	0,00	0,00	0,00	
2 CACCIA E PESCA	0,00	0,00	0,00	
17 ENERGIA E DIVERSIFICAZIONE DELLE FONTI ENERGETICHE	0,00	0,00	0,00	
1 FONTI ENERGETICHE	0,00	0,00	0,00	
18 RELAZIONI CON LE ALTRE AUTONOMIE TERRITORIALI E LOCALI	0,00	0,00	0,00	
1 RELAZIONI FINANZIARIE CON LE ALTRE AUTONOMIE TERRITORIALI	0,00	0,00	0,00	
19 RELAZIONI INTERNAZIONALI	0,00	0,00	0,00	
1 RELAZIONI INTERNAZIONALI E COOPERAZIONE ALLO SVILUPPO	0,00	0,00	0,00	

PROSPETTO DELLE SPESE DI BILANCIO PER MISSIONI, PROGRAMMI E MACROAGGREGATI SPESE PER SERVIZI PER CONTO TERZI E PARTITE DI GIRO IMPEGNI

-	-	-	-	-	-	-
-	-	-	-	-	-	-



**PROSPETTO DELLE SPESE DI BILANCIO PER MISSIONI, PROGRAMMI E MACROAGGREGATI SPESE PER
SERVIZI PER CONTO TERZI E PARTITE DI GIRO IMPEGNI**

MISSIONI PROGRAMMI \ MACROAGGREGATI	USCITE PER CONTO TERZI E PARTITE DI GIRO	USCITE PER PARTITE DI GIRO	USCITE PER CONTO TERZI	-
	700	701	702	-
20 FONDI E ACCANTONAMENTI	0,00	0,00	0,00	
1 FONDO DI RISERVA	0,00	0,00	0,00	
3 ALTRI FONDI	0,00	0,00	0,00	
50 DEBITO PUBBLICO	0,00	0,00	0,00	
1 QUOTA INTERESSI AMMORTAMENTO MUTUI E PRESTITI OBBLIGAZIONARI	0,00	0,00	0,00	
99 SERVIZI PER CONTO TERZI	419.014.466,74	406.462.118,47	12.552.348,27	
1 SERVIZI PER CONTO TERZI E PARTITE DI GIRO	419.014.466,74	406.462.118,47	12.552.348,27	

PROSPETTO DELLE SPESE DI BILANCIO PER MISSIONI, PROGRAMMI E MACROAGGREGATI SPESE PER SERVIZI PER CONTO TERZI E PARTITE DI GIRO IMPEGNI

-	-	-	-	-	-	-
-	-	-	-	-	-	-



Beschluss Nr./N. Delibera: 0464/2020. Digital unterzeichnet / Firmato digitalmente: Arno Kompatscher, 00F45352 - Eros Magnago, 00E60FF2

Allegato E9

Consolidato

Riepilogo Spese per Titoli e Macroaggregati

RIEPILOGO SPESE PER TITOLI E MACROAGGREGATI

TITOLI E MACROAGGREGATI DI SPESA		Totale	#NOME?
TITOLO 1 SPESE CORRENTI			
1	REDDITI DA LAVORO DIPENDENTE	1.051.702.111,77	9.770.726,39
2	IMPOSTE E TASSE A CARICO DELL'ENTE	69.900.666,15	751.286,26
3	ACQUISTO DI BENI E SERVIZI	286.618.549,00	32.794.252,27
4	TRASFERIMENTI CORRENTI	2.954.257.356,38	87.256.251,11
7	INTERESSI PASSIVI	1.213.017,10	90.475,09
8	ALTRE SPESE PER REDDITI DA CAPITALE	5.775,00	5.775,00
9	RIMBORSI E POSTE CORRETTIVE DELLE ENTRATE	6.438.654,24	0,00
10	ALTRE SPESE CORRENTI	48.795.445,62	3.811.163,87
TOTALE TITOLO 1		4.418.931.575,26	134.479.929,99
TITOLO 2 SPESE IN CONTO CAPITALE			
2	INVESTIMENTI FISSI LORDI E ACQUISTO DI TERRENI	278.746.660,53	278.565.411,54
3	CONTRIBUTI AGLI INVESTIMENTI	938.354.687,77	938.354.687,77
4	ALTRI TRASFERIMENTI IN CONTO CAPITALE	6.544.076,42	6.544.076,42
5	ALTRE SPESE IN CONTO CAPITALE	9.028.678,81	9.028.678,81
TOTALE TITOLO 2		1.232.674.103,53	1.232.492.854,54
TITOLO 3 SPESE PER INCREMENTO ATTIVITÀ FINANZIARIE			
1	ACQUISIZIONI DI ATTIVITÀ FINANZIARIE	9.921.251,75	9.921.251,75
3	CONCESSIONE CREDITI DI MEDIO-LUNGO TERMINE	339.059.489,78	339.059.489,78
TOTALE TITOLO 3		348.980.741,53	348.980.741,53
TITOLO 4 RIMBORSO PRESTITI			
3	RIMBORSO MUTUI E ALTRI FINANZIAMENTI A MEDIO LUNGO TERMINE	14.284.934,06	14.284.934,06
TOTALE TITOLO 4		14.284.934,06	14.284.934,06
TITOLO 7 USCITE PER CONTO TERZI E PARTITE DI GIRO			
1	USCITE PER PARTITE DI GIRO	406.462.118,47	0,00
2	USCITE PER CONTO TERZI	12.552.348,27	0,00
TOTALE TITOLO 7		419.014.466,74	0,00
TOTALE IMPEGNI		6.433.885.821,12	1.730.238.460,12

Allegato F

Consolidato

Accertamenti assunti
nell'esercizio di riferimento e
negli esercizi precedenti
imputati all'anno successivo
cui si riferisce il rendiconto e
seguenti

**ACCERTAMENTI ASSUNTI NELL'ESERCIZIO DI RIFERIMENTO E NEGLI ESERCIZI PRECEDENTI IMPUTATI
ALL'ANNO SUCCESSIVO CUI SI RIFERISCE IL RENDICONTO E SEGUENTI**

TITOLI E TIPOLOGIE DI ENTRATA

TITOLO 1 Entrate correnti di natura tributaria, contributiva e perequativa

- 10101 TIPOLOGIA 101: IMPOSTE TASSE E PROVENTI ASSIMILATI
10103 TIPOLOGIA 103: TRIBUTI DEVOLUTI E REGOLATI ALLE AUTONOMIE SPECIALI

10000 TOTALE TITOLO 1

TITOLO 2 Trasferimenti correnti

- 20101 TIPOLOGIA 101: TRASFERIMENTI CORRENTI DA AMMINISTRAZIONI PUBBLICHE
20103 TIPOLOGIA 103: TRASFERIMENTI CORRENTI DA IMPRESE
20104 TIPOLOGIA 104: TRASFERIMENTI CORRENTI DA ISTITUZIONI SOCIALI PRIVATE
20105 TIPOLOGIA 105: TRASFERIMENTI CORRENTI DALL'UNIONE EUROPEA E DAL RESTO DEL MONDO

20000 TOTALE TITOLO 2

TITOLO 3 Entrate extratributarie

- 30100 TIPOLOGIA 100: VENDITA DI BENI E SERVIZI E PROVENTI DERIVANTI DALLA GESTIONE DEI BENI
30200 TIPOLOGIA 200: PROVENTI DERIVANTI DALL'ATTIVITÀ DI CONTROLLO E REPRESSIONE DELLE IRREGOLARITÀ E DEGLI ILLECITI
30300 TIPOLOGIA 300: INTERESSI ATTIVI
30400 TIPOLOGIA 400: ALTRE ENTRATE DA REDDITI DA CAPITALE
30500 TIPOLOGIA 500: RIMBORSI E ALTRE ENTRATE CORRENTI

30000 TOTALE TITOLO 3

TITOLO 4 Entrate in conto capitale

- 40200 TIPOLOGIA 200: CONTRIBUTI AGLI INVESTIMENTI
40300 TIPOLOGIA 300: ALTRI TRASFERIMENTI IN CONTO CAPITALE
40400 TIPOLOGIA 400: ENTRATE DA ALIENAZIONE DI BENI MATERIALI E IMMATERIALI
40500 TIPOLOGIA 500: ALTRE ENTRATE IN CONTO CAPITALE

40000 TOTALE TITOLO 4

TITOLO 5 Entrate da riduzione di attività finanziarie

- 50300 TIPOLOGIA 300: RISCOSSIONE CREDITI DI MEDIO-LUNGO TERMINE

50000 TOTALE TITOLO 5

TITOLO 6 Accensione prestiti

- 60300 TIPOLOGIA 300: ACCENSIONE MUTUI E ALTRI FINANZIAMENTI A MEDIO LUNGO TERMINE

Allegato F

ACCERTAMENTI ASSUNTI NELL'ESERCIZIO DI RIFERIMENTO E NEGLI ESERCIZI PRECEDENTI IMPUTATI ALL'ANNO SUCCESSIVO CUI SI RIFERISCE IL RENDICONTO E SEGUENTI

Anno successivo a quello cui si riferisce il rendiconto		Secondo anno successivo a quello cui si riferisce il rendiconto		Anni successivi
Previsioni di competenza	Accertamenti	Previsioni di competenza del bilancio pluriennale	Accertamenti	Accertamenti
465.890.000,00	0,00	472.193.600,00	0,00	0,00
3.983.250.000,00	0,00	3.984.250.000,00	0,00	0,00
4.449.140.000,00	0,00	4.456.443.600,00	0,00	0,00
466.959.068,77	32.054.755,26	448.106.670,39	1.273.902,96	362.918,09
4.005.947,97	5.947,97	4.000.000,00	0,00	0,00
21.000,00	21.000,00	0,00	0,00	0,00
85.795.787,71	74.536.767,66	11.624.727,33	1.901.769,35	546.735,64
556.781.804,45	106.618.470,89	463.731.397,72	3.175.672,31	909.653,73
88.291.135,37	7.329.877,96	88.281.260,40	1.059.850,08	6.165.168,29
5.243.473,54	322.574,34	5.019.000,00	69.742,99	415.357,50
736.804,36	478.893,71	517.452,78	204.834,82	484.102,93
3.000.000,00	4.969.524,00	3.000.000,00	0,00	0,00
117.825.457,06	1.693.016,71	116.619.238,86	461.405,53	896.572,07
215.096.870,33	14.793.886,72	213.436.952,04	1.795.833,42	7.961.200,79
121.394.735,20	110.020.887,34	5.344.025,00	2.251.100,00	425.000,00
6.918.810,54	4.326.686,22	5.734.556,27	1.108.250,77	0,00
8.790.719,13	6.813.102,63	2.100.000,00	122.383,50	122.383,50
11.470.981,86	227.871,99	10.068.676,56	25.036,12	37.367,52
148.575.246,73	121.388.548,18	23.247.257,83	3.506.770,39	584.751,02
146.360.707,69	90.848.897,75	135.895.707,69	400.148.936,28	609.057.945,93
146.360.707,69	90.848.897,75	135.895.707,69	400.148.936,28	609.057.945,93
41.883.845,44	1.183.845,44	0,00	0,00	0,00

Allegato F

ACCERTAMENTI ASSUNTI NELL'ESERCIZIO DI RIFERIMENTO E NEGLI ESERCIZI PRECEDENTI IMPUTATI ALL'ANNO SUCCESSIVO CUI SI RIFERISCE IL RENDICONTO E SEGUENTI

TITOLI E TIPOLOGIE DI ENTRATA

60000 TOTALE TITOLO 6

TITOLO 9 Entrate per conto terzi e partite di giro

90100 TIPOLOGIA 100: ENTRATE PER PARTITE DI GIRO

90200 TIPOLOGIA 200: ENTRATE PER CONTO TERZI

90000 TOTALE TITOLO 9

TOTALE ACCERTAMENTI

Allegato F

ACCERTAMENTI ASSUNTI NELL'ESERCIZIO DI RIFERIMENTO E NEGLI ESERCIZI PRECEDENTI IMPUTATI ALL'ANNO SUCCESSIVO CUI SI RIFERISCE IL RENDICONTO E SEGUENTI

Anno successivo a quello cui si riferisce il rendiconto		Secondo anno successivo a quello cui si riferisce il rendiconto		Anni successivi
Previsioni di competenza	Accertamenti	Previsioni di competenza del bilancio pluriennale	Accertamenti	Accertamenti
41.883.845,44	1.183.845,44	0,00	0,00	0,00
475.265.000,00	0,00	475.265.000,00	0,00	0,00
9.700.000,00	0,00	9.700.000,00	0,00	0,00
484.965.000,00	0,00	484.965.000,00	0,00	0,00
6.042.803.474,64	334.833.648,98	5.777.719.915,28	408.627.212,40	618.513.551,47

Allegato G

Consolidato

Impegni assunti nell'esercizio di riferimento e negli esercizi precedenti imputati all'anno successivo cui si riferisce il rendiconto e seguenti

**IMPEGNI ASSUNTI NELL'ESERCIZIO DI RIFERIMENTO E NEGLI ESERCIZI IMPUTATI ALL'ANNO SUCCESSIVO
CUI SI RIFERISCE IL RENDICONTO E SEGUENTI**

TITOLI E MACROAGGREGATI DI SPESA

TITOLO 1 SPESE CORRENTI

101	REDDITI DA LAVORO DIPENDENTE
102	IMPOSTE E TASSE A CARICO DELL'ENTE
103	ACQUISTO DI BENI E SERVIZI
104	TRASFERIMENTI CORRENTI
107	INTERESSI PASSIVI
108	ALTRE SPESE PER REDDITI DA CAPITALE
109	RIMBORSI E POSTE CORRETTIVE DELLE ENTRATE
110	ALTRE SPESE CORRENTI

100 TOTALE TITOLO 1

TITOLO 2 SPESE IN CONTO CAPITALE

202	INVESTIMENTI FISSI LORDI E ACQUISTO DI TERRENI
203	CONTRIBUTI AGLI INVESTIMENTI
204	ALTRI TRASFERIMENTI IN CONTO CAPITALE
205	ALTRE SPESE IN CONTO CAPITALE

200 TOTALE TITOLO 2

TITOLO 3 SPESE PER INCREMENTO ATTIVITÀ FINANZIARIE

301	ACQUISIZIONI DI ATTIVITÀ FINANZIARIE
303	CONCESSIONE CREDITI DI MEDIO-LUNGO TERMINE

300 TOTALE TITOLO 3

TITOLO 4 RIMBORSO PRESTITI

403	RIMBORSO MUTUI E ALTRI FINANZIAMENTI A MEDIO LUNGO TERMINE
-----	--

400 TOTALE TITOLO 4

TITOLO 7 USCITE PER CONTO TERZI E PARTITE DI GIRO

701	USCITE PER PARTITE DI GIRO
702	USCITE PER CONTO TERZI

700 TOTALE TITOLO 7

IMPEGNI ASSUNTI NELL'ESERCIZIO DI RIFERIMENTO E NEGLI ESERCIZI IMPUTATI ALL'ANNO SUCCESSIVO CUI SI RIFERISCE IL RENDICONTO E SEGUENTI

Anno successivo a quello cui si riferisce il rendiconto		Secondo anno successivo a quello cui si riferisce il rendiconto		Anni successivi
Previsioni di competenza	Impegni	Previsioni di competenza del bilancio pluriennale	Impegni	Impegni
1.074.876.761,77	17.028.110,25	1.048.760.087,87	3.124.790,84	4.275.381,68
72.414.583,60	603.511,09	70.794.195,31	32.723,68	33.047,36
480.236.795,53	313.421.332,51	444.536.026,73	160.552.709,56	596.096.389,34
3.071.352.138,35	1.458.243.739,37	2.855.548.936,49	29.427.403,90	8.361.204,10
2.158.701,17	1.310.512,55	3.158.701,17	1.048.559,82	2.051.430,85
5.790,18	5.790,18	0,00	0,00	0,00
2.430.980,07	80.980,07	2.350.000,00	0,00	0,00
141.659.721,12	1.288.833,49	134.044.265,92	988.346,00	250.786,00
4.845.135.471,79	1.791.982.809,51	4.559.192.213,49	195.174.533,80	611.068.239,33
572.549.283,17	259.124.354,80	272.039.794,40	45.578.201,61	68.103.975,27
1.138.770.566,42	901.490.449,21	469.615.612,97	179.159.040,79	366.214.064,45
3.943.668,08	3.368.120,65	575.547,43	0,00	0,00
31.008.508,36	6.025.651,11	2.830.297,17	0,00	0,00
1.746.272.026,03	1.170.008.575,77	745.061.251,97	224.737.242,40	434.318.039,72
27.316.700,00	21.816.700,00	16.500.000,00	0,00	0,00
35.185.265,03	22.197.596,48	12.987.668,55	0,00	0,00
62.501.965,03	44.014.296,48	29.487.668,55	0,00	0,00
18.017.915,00	16.361.122,16	21.617.915,00	16.440.280,14	150.779.239,76
18.017.915,00	16.361.122,16	21.617.915,00	16.440.280,14	150.779.239,76
475.265.000,00	1.903.879,44	475.265.000,00	13.879,44	44.987,29
9.700.000,00	0,00	9.700.000,00	0,00	0,00
484.965.000,00	1.903.879,44	484.965.000,00	13.879,44	44.987,29

**IMPEGNI ASSUNTI NELL'ESERCIZIO DI RIFERIMENTO E NEGLI ESERCIZI IMPUTATI ALL'ANNO SUCCESSIVO
CUI SI RIFERISCE IL RENDICONTO E SEGUENTI**

TITOLI E MACROAGGREGATI DI SPESA

TOTALE IMPEGNI

Allegato G

IMPEGNI ASSUNTI NELL'ESERCIZIO DI RIFERIMENTO E NEGLI ESERCIZI IMPUTATI ALL'ANNO SUCCESSIVO CUI SI RIFERISCE IL RENDICONTO E SEGUENTI

Anno successivo a quello cui si riferisce il rendiconto		Secondo anno successivo a quello cui si riferisce il rendiconto		Anni successivi
Previsioni di competenza	Impegni	Previsioni di competenza del bilancio pluriennale	Impegni	Impegni
7.156.892.377,85	3.024.270.683,36	5.840.324.049,01	436.365.935,78	1.196.210.506,10

Allegato H

Consolidato

Prospetto dei costi per missione

PROSPETTO DEI COSTI PER MISSIONE

Missioni		COMPONENTI NEGATIVI DELLA GESTIONE	
		Consumi materie prime	
		Acquisto di materie prime e/o beni di consumo	Variazioni nelle rimanenze di materie prime e/o beni di consumo (+/-)
MISSIONE	1 SERVIZI ISTITUZIONALI, GENERALI E DI GESTION	2.226.636,74	91.237,38
MISSIONE	2 GIUSTIZIA	0,00	0,00
MISSIONE	3 ORDINE PUBBLICO E SICUREZZA	0,00	0,00
MISSIONE	4 ISTRUZIONE E DIRITTO ALLO STUDIO	1.332.102,60	0,00
MISSIONE	5 TUTELA E VALORIZZAZIONE DEI BENI E ATTIVITÀ CULTURALI	707.118,74	0,00
MISSIONE	6 POLITICHE GIOVANILI, SPORT E TEMPO LIBERO	70.278,20	0,00
MISSIONE	7 TURISMO	0,00	0,00
MISSIONE	8 ASSETTO DEL TERRITORIO ED EDILIZIA ABITATIVA	0,00	0,00
MISSIONE	9 SVILUPPO SOSTENIBILE E TUTELA DEL TERRITORIO E DELL'AMBIENTE	2.394.965,80	0,00
MISSIONE	10 TRASPORTI E DIRITTO ALLA MOBILITÀ	10.333.087,15	0,00
MISSIONE	11 SOCCORSO CIVILE	0,00	0,00
MISSIONE	12 DIRITTI SOCIALI, POLITICHE SOCIALI E FAMIGLIA	234.671,31	0,00
MISSIONE	13 TUTELA DELLA SALUTE	794.577,81	0,00
MISSIONE	14 SVILUPPO ECONOMICO E COMPETITIVITÀ	119.637,10	0,00
MISSIONE	15 POLITICHE PER IL LAVORO E LA FORMAZIONE PROFESSIONALE	66.053,60	0,00
MISSIONE	16 AGRICOLTURA, POLITICHE AGROALIMENTARI E PESCA	33.195,90	0,00
MISSIONE	17 ENERGIA E DIVERSIFICAZIONE DELLE FONTI ENERGETICHE	0,00	0,00
MISSIONE	18 RELAZIONI CON LE ALTRE AUTONOMIE TERRITORIALI E LOCALI	0,00	0,00
MISSIONE	19 RELAZIONI INTERNAZIONALI	0,00	0,00
MISSIONE	20 FONDI E ACCANTONAMENTI	0,00	0,00
MISSIONE	50 DEBITO PUBBLICO	0,00	0,00

PROSPETTO DEI COSTI PER MISSIONE

COMPONENTI NEGATIVI DELLA GESTIONE

Prestazioni di servizi e Trasferimenti e contributi

Prestazioni di servizi	Trasferimenti correnti	Contributi agli investimenti ad Amministrazioni pubbliche	Contributi agli investimenti ad altri soggetti
91.292.349,66	19.563.957,56	20.470.310,44	3.256.741,16
0,00	0,00	0,00	0,00
0,00	0,00	0,00	0,00
23.487.083,30	126.837.662,03	4.986.273,81	6.437.408,78
2.209.194,63	48.220.688,71	3.531.390,98	13.821.063,76
745.585,98	14.563.126,57	27.439.492,46	2.032.180,69
3.127.147,19	20.974.717,66	0,00	11.777.281,54
41.407,71	863.653,10	29.438.745,35	68.799.646,87
4.053.810,92	9.948.035,78	50.639.681,49	18.968.518,51
90.189.864,38	83.618.619,33	12.063.092,33	69.397.284,10
5.500.000,00	17.983.167,75	27.417.969,08	0,00
4.237.251,35	600.198.016,81	11.866.962,18	16.961.250,87
401.921,50	1.285.607.729,70	152.345.005,98	1.005.516,08
16.605.237,54	36.432.343,32	28.834.782,67	46.742.471,49
6.477.189,54	13.895.799,08	3.153.653,26	945.885,20
801.608,79	27.510.773,14	4.421.554,14	41.200.115,70
2.640.467,59	86.172,39	4.400.853,54	12.849.952,55
47.373,45	645.507.174,73	241.594.783,06	0,00
36.469,77	1.827.174,96	9.000,00	1.545.819,70
0,00	0,00	0,00	0,00
0,00	0,00	0,00	0,00

PROSPETTO DEI COSTI PER MISSIONE

Missioni		COMPONENTI NEGATIVI DELLA GESTIONE	
		Consumi materie prime	
		Acquisto di materie prime e/o beni di consumo	Variazioni nelle rimanenze di materie prime e/o beni di consumo (+/-)
MISSIONE	60 ANTICIPAZIONI FINANZIARIE	0,00	0,00
MISSIONE	99 SERVIZI PER CONTO TERZI	0,00	0,00
TOTALE COSTI / ONERI		18.312.324,95	91.237,38

Allegato H (I)

PROSPETTO DEI COSTI PER MISSIONE

COMPONENTI NEGATIVI DELLA GESTIONE

Prestazioni di servizi e Trasferimenti e contributi

Prestazioni di servizi	Trasferimenti correnti	Contributi agli investimenti ad Amministrazioni pubbliche	Contributi agli investimenti ad altri soggetti
0,00	0,00	0,00	0,00
0,00	0,00	0,00	0,00
251.893.963,30	2.953.638.812,62	622.613.550,77	315.741.137,00

PROSPETTO DEI COSTI PER MISSIONE

Missioni		COMPONENTI NEGATIVI DELLA GESTIONE	
		Utilizzo beni di terzi	Personale
		Utilizzo beni di terzi	Personale
MISSIONE	1 SERVIZI ISTITUZIONALI, GENERALI E DI GESTION	6.981.553,20	135.616.311,42
MISSIONE	2 GIUSTIZIA	0,00	0,00
MISSIONE	3 ORDINE PUBBLICO E SICUREZZA	0,00	0,00
MISSIONE	4 ISTRUZIONE E DIRITTO ALLO STUDIO	2.143.498,76	688.795.624,41
MISSIONE	5 TUTELA E VALORIZZAZIONE DEI BENI E ATTIVITÀ CULTURALI	103.999,91	8.386.542,07
MISSIONE	6 POLITICHE GIOVANILI, SPORT E TEMPO LIBERO	0,00	1.190.666,30
MISSIONE	7 TURISMO	0,00	991.901,68
MISSIONE	8 ASSETTO DEL TERRITORIO ED EDILIZIA ABITATIVA	0,00	2.742.675,45
MISSIONE	9 SVILUPPO SOSTENIBILE E TUTELA DEL TERRITORIO E DELL'AMBIENTE	102.818,26	33.917.637,28
MISSIONE	10 TRASPORTI E DIRITTO ALLA MOBILITÀ	384.224,06	38.022.986,20
MISSIONE	11 SOCCORSO CIVILE	22.368,57	0,00
MISSIONE	12 DIRITTI SOCIALI, POLITICHE SOCIALI E FAMIGLIA	0,00	5.492.439,81
MISSIONE	13 TUTELA DELLA SALUTE	36.118,99	4.771.476,69
MISSIONE	14 SVILUPPO ECONOMICO E COMPETITIVITÀ	0,00	3.580.662,27
MISSIONE	15 POLITICHE PER IL LAVORO E LA FORMAZIONE PROFESSIONALE	223.098,95	105.453.780,76
MISSIONE	16 AGRICOLTURA, POLITICHE AGROALIMENTARI E PESCA	0,00	7.786.416,47
MISSIONE	17 ENERGIA E DIVERSIFICAZIONE DELLE FONTI ENERGETICHE	0,00	1.024.998,03
MISSIONE	18 RELAZIONI CON LE ALTRE AUTONOMIE TERRITORIALI E LOCALI	0,00	1.429.944,18
MISSIONE	19 RELAZIONI INTERNAZIONALI	0,00	0,00
MISSIONE	20 FONDI E ACCANTONAMENTI	0,00	0,00
MISSIONE	50 DEBITO PUBBLICO	0,00	0,00

PROSPETTO DEI COSTI PER MISSIONE

Missioni		COMPONENTI NEGATIVI DELLA GESTIONE	
		Utilizzo beni di terzi	Personale
		Utilizzo beni di terzi	Personale
MISSIONE	60 ANTICIPAZIONI FINANZIARIE	0,00	0,00
MISSIONE	99 SERVIZI PER CONTO TERZI	0,00	0,00
TOTALE COSTI / ONERI		9.997.680,70	1.039.204.063,02

Allegato H (II)

PROSPETTO DEI COSTI PER MISSIONE

COMPONENTI NEGATIVI DELLA GESTIONE

Ammortamenti e svalutazioni

Ammortamenti immobilizzazioni Immateriali	Ammortamenti immobilizzazioni materiali	Altre svalutazioni delle immobilizzazioni	Svalutazione dei crediti
0,00	0,00	0,00	0,00
0,00	0,00	0,00	0,00
49.258.559,16	17.885.070,33	0,00	233.370,50

PROSPETTO DEI COSTI PER MISSIONE

Missioni		COMPONENTI NEGATIVI DELLA GESTIONE	
		Accantonamenti	
		Accantonamento per rischi	Altri accantonamenti
MISSIONE	1 SERVIZI ISTITUZIONALI, GENERALI E DI GESTION	7.745.197,21	5.751.887,60
MISSIONE	2 GIUSTIZIA	0,00	0,00
MISSIONE	3 ORDINE PUBBLICO E SICUREZZA	0,00	0,00
MISSIONE	4 ISTRUZIONE E DIRITTO ALLO STUDIO	0,00	0,00
MISSIONE	5 TUTELA E VALORIZZAZIONE DEI BENI E ATTIVITÀ CULTURALI	0,00	0,00
MISSIONE	6 POLITICHE GIOVANILI, SPORT E TEMPO LIBERO	0,00	0,00
MISSIONE	7 TURISMO	0,00	0,00
MISSIONE	8 ASSETTO DEL TERRITORIO ED EDILIZIA ABITATIVA	0,00	0,00
MISSIONE	9 SVILUPPO SOSTENIBILE E TUTELA DEL TERRITORIO E DELL'AMBIENTE	0,00	0,00
MISSIONE	10 TRASPORTI E DIRITTO ALLA MOBILITÀ	0,00	0,00
MISSIONE	11 SOCCORSO CIVILE	0,00	0,00
MISSIONE	12 DIRITTI SOCIALI, POLITICHE SOCIALI E FAMIGLIA	0,00	0,00
MISSIONE	13 TUTELA DELLA SALUTE	0,00	0,00
MISSIONE	14 SVILUPPO ECONOMICO E COMPETITIVITÀ	0,00	0,00
MISSIONE	15 POLITICHE PER IL LAVORO E LA FORMAZIONE PROFESSIONALE	0,00	0,00
MISSIONE	16 AGRICOLTURA, POLITICHE AGROALIMENTARI E PESCA	0,00	0,00
MISSIONE	17 ENERGIA E DIVERSIFICAZIONE DELLE FONTI ENERGETICHE	0,00	0,00
MISSIONE	18 RELAZIONI CON LE ALTRE AUTONOMIE TERRITORIALI E LOCALI	0,00	0,00
MISSIONE	19 RELAZIONI INTERNAZIONALI	0,00	0,00
MISSIONE	20 FONDI E ACCANTONAMENTI	0,00	0,00
MISSIONE	50 DEBITO PUBBLICO	0,00	0,00

PROSPETTO DEI COSTI PER MISSIONE

COMPONENTI NEGATIVI DELLA GESTIONE

Oneri diversi di gestione	Totale componenti negativi della gestione
Oneri diversi di gestione	
54.801.679,85	415.174.862,21
0,00	0,00
0,00	0,00
2.619.738,18	856.639.391,87
79,84	76.980.078,64
0,00	46.041.330,20
0,00	36.871.048,07
0,00	101.886.128,48
64.572,79	120.090.040,83
28.000,00	304.037.157,55
0,00	50.923.505,40
0,00	638.990.592,33
600.319,04	1.445.562.665,79
32.954,72	132.348.089,11
27.228,42	130.242.688,81
105.117,41	81.858.781,55
0,00	21.002.444,10
0,00	888.579.275,42
0,00	3.418.464,43
0,00	0,00
0,00	0,00

PROSPETTO DEI COSTI PER MISSIONE

Missioni		COMPONENTI NEGATIVI DELLA GESTIONE	
		Accantonamenti	
		Accantonamento per rischi	Altri accantonamenti
MISSIONE	60 ANTICIPAZIONI FINANZIARIE	0,00	0,00
MISSIONE	99 SERVIZI PER CONTO TERZI	0,00	0,00
TOTALE COSTI / ONERI		7.745.197,21	5.751.887,60

PROSPETTO DEI COSTI PER MISSIONE

COMPONENTI NEGATIVI DELLA GESTIONE

Oneri diversi di gestione	Totale componenti negativi della gestione
Oneri diversi di gestione	
0,00	0,00
0,00	0,00
58.279.690,25	5.350.646.544,79

PROSPETTO DEI COSTI PER MISSIONE

Missioni		ONERI FINANZIARI	
		Oneri finanziari	Totale Oneri finanziari
		Interessi ed altri oneri finanziari	
MISSIONE	1 SERVIZI ISTITUZIONALI, GENERALI E DI GESTION	90.475,09	90.475,09
MISSIONE	2 GIUSTIZIA	0,00	0,00
MISSIONE	3 ORDINE PUBBLICO E SICUREZZA	0,00	0,00
MISSIONE	4 ISTRUZIONE E DIRITTO ALLO STUDIO	0,00	0,00
MISSIONE	5 TUTELA E VALORIZZAZIONE DEI BENI E ATTIVITÀ CULTURALI	0,00	0,00
MISSIONE	6 POLITICHE GIOVANILI, SPORT E TEMPO LIBERO	0,00	0,00
MISSIONE	7 TURISMO	0,00	0,00
MISSIONE	8 ASSETTO DEL TERRITORIO ED EDILIZIA ABITATIVA	0,00	0,00
MISSIONE	9 SVILUPPO SOSTENIBILE E TUTELA DEL TERRITORIO E DELL'AMBIENTE	0,00	0,00
MISSIONE	10 TRASPORTI E DIRITTO ALLA MOBILITÀ	0,00	0,00
MISSIONE	11 SOCCORSO CIVILE	0,00	0,00
MISSIONE	12 DIRITTI SOCIALI, POLITICHE SOCIALI E FAMIGLIA	0,00	0,00
MISSIONE	13 TUTELA DELLA SALUTE	0,00	0,00
MISSIONE	14 SVILUPPO ECONOMICO E COMPETITIVITÀ	0,00	0,00
MISSIONE	15 POLITICHE PER IL LAVORO E LA FORMAZIONE PROFESSIONALE	0,00	0,00
MISSIONE	16 AGRICOLTURA, POLITICHE AGROALIMENTARI E PESCA	0,00	0,00
MISSIONE	17 ENERGIA E DIVERSIFICAZIONE DELLE FONTI ENERGETICHE	0,00	0,00
MISSIONE	18 RELAZIONI CON LE ALTRE AUTONOMIE TERRITORIALI E LOCALI	0,00	0,00
MISSIONE	19 RELAZIONI INTERNAZIONALI	0,00	0,00
MISSIONE	20 FONDI E ACCANTONAMENTI	0,00	0,00
MISSIONE	50 DEBITO PUBBLICO	1.122.542,01	1.122.542,01

PROSPETTO DEI COSTI PER MISSIONE

Missioni		ONERI FINANZIARI	
		Oneri finanziari	Totale Oneri finanziari
		Interessi ed altri oneri finanziari	
MISSIONE	60 ANTICIPAZIONI FINANZIARIE	0,00	0,00
MISSIONE	99 SERVIZI PER CONTO TERZI	0,00	0,00
TOTALE COSTI / ONERI		1.213.017,10	1.213.017,10

PROSPETTO DEI COSTI PER MISSIONE

RETTIFICHE DI VALORE ATTIVITÀ FINANZIARIE

Svalutazioni	Totale rettifiche di valore attività finanziarie
Svalutazioni	
0,00	0,00
0,00	0,00
2.714.905,13	2.714.905,13

PROSPETTO DEI COSTI PER MISSIONE

Missioni		COMPONENTI ED ONERI STRAORDINARI	
		Oneri straordinari	
		Soppravvenienze passive e insussistenze dell'attivo	Minusvalenze patrimoniali
MISSIONE	1 SERVIZI ISTITUZIONALI, GENERALI E DI GESTION	50.191.316,68	51.205.717,74
MISSIONE	2 GIUSTIZIA	0,00	0,00
MISSIONE	3 ORDINE PUBBLICO E SICUREZZA	0,00	0,00
MISSIONE	4 ISTRUZIONE E DIRITTO ALLO STUDIO	3.218.137,25	0,00
MISSIONE	5 TUTELA E VALORIZZAZIONE DEI BENI E ATTIVITÀ CULTURALI	33.210,82	0,00
MISSIONE	6 POLITICHE GIOVANILI, SPORT E TEMPO LIBERO	4.722,07	0,00
MISSIONE	7 TURISMO	3.922,08	0,00
MISSIONE	8 ASSETTO DEL TERRITORIO ED EDILIZIA ABITATIVA	10.868,65	0,00
MISSIONE	9 SVILUPPO SOSTENIBILE E TUTELA DEL TERRITORIO E DELL'AMBIENTE	133.141,77	0,00
MISSIONE	10 TRASPORTI E DIRITTO ALLA MOBILITÀ	143.341,25	0,00
MISSIONE	11 SOCCORSO CIVILE	0,00	0,00
MISSIONE	12 DIRITTI SOCIALI, POLITICHE SOCIALI E FAMIGLIA	19.161,66	0,00
MISSIONE	13 TUTELA DELLA SALUTE	18.907,94	0,00
MISSIONE	14 SVILUPPO ECONOMICO E COMPETITIVITÀ	14.166,31	0,00
MISSIONE	15 POLITICHE PER IL LAVORO E LA FORMAZIONE PROFESSIONALE	415.447,75	0,00
MISSIONE	16 AGRICOLTURA, POLITICHE AGROALIMENTARI E PESCA	30.459,54	0,00
MISSIONE	17 ENERGIA E DIVERSIFICAZIONE DELLE FONTI ENERGETICHE	4.058,67	0,00
MISSIONE	18 RELAZIONI CON LE ALTRE AUTONOMIE TERRITORIALI E LOCALI	5.658,71	0,00
MISSIONE	19 RELAZIONI INTERNAZIONALI	0,00	0,00
MISSIONE	20 FONDI E ACCANTONAMENTI	0,00	0,00
MISSIONE	50 DEBITO PUBBLICO	0,00	0,00

PROSPETTO DEI COSTI PER MISSIONE

COMPONENTI ED ONERI STRAORDINARI		
Oneri straordinari		Totale Oneri straordinari
Trasferimenti in conto capitale	Altri oneri straordinari	
5.999.899,50	9.028.678,81	116.425.612,73
0,00	0,00	0,00
0,00	0,00	0,00
350.000,00	0,00	3.568.137,25
0,00	0,00	33.210,82
0,00	0,00	4.722,07
0,00	0,00	3.922,08
0,00	0,00	10.868,65
148.012,29	0,00	281.154,06
0,00	0,00	143.341,25
46.164,63	0,00	46.164,63
0,00	0,00	19.161,66
0,00	0,00	18.907,94
0,00	0,00	14.166,31
0,00	0,00	415.447,75
0,00	0,00	30.459,54
0,00	0,00	4.058,67
0,00	0,00	5.658,71
0,00	0,00	0,00
0,00	0,00	0,00
0,00	0,00	0,00

PROSPETTO DEI COSTI PER MISSIONE

Missioni		COMPONENTI ED ONERI STRAORDINARI	
		Oneri straordinari	
		Sopravvenienze passive e insussistenze dell'attivo	Minusvalenze patrimoniali
MISSIONE	60 ANTICIPAZIONI FINANZIARIE	0,00	0,00
MISSIONE	99 SERVIZI PER CONTO TERZI	0,00	0,00
TOTALE COSTI / ONERI		54.246.521,15	51.205.717,74

PROSPETTO DEI COSTI PER MISSIONE

COMPONENTI ED ONERI STRAORDINARI		
Oneri straordinari		Totale Oneri straordinari
Trasferimenti in conto capitale	Altri oneri straordinari	
0,00	0,00	0,00
0,00	0,00	0,00
6.544.076,42	9.028.678,81	121.024.994,12

PROSPETTO DEI COSTI PER MISSIONE

Missioni

MISSIONE	1 SERVIZI ISTITUZIONALI, GENERALI E DI GESTIONE
MISSIONE	2 GIUSTIZIA
MISSIONE	3 ORDINE PUBBLICO E SICUREZZA
MISSIONE	4 ISTRUZIONE E DIRITTO ALLO STUDIO
MISSIONE	5 TUTELA E VALORIZZAZIONE DEI BENI E ATTIVITÀ CULTURALI
MISSIONE	6 POLITICHE GIOVANILI, SPORT E TEMPO LIBERO
MISSIONE	7 TURISMO
MISSIONE	8 ASSETTO DEL TERRITORIO ED EDILIZIA ABITATIVA
MISSIONE	9 SVILUPPO SOSTENIBILE E TUTELA DEL TERRITORIO E DELL'AMBIENTE
MISSIONE	10 TRASPORTI E DIRITTO ALLA MOBILITÀ
MISSIONE	11 SOCCORSO CIVILE
MISSIONE	12 DIRITTI SOCIALI, POLITICHE SOCIALI E FAMIGLIA
MISSIONE	13 TUTELA DELLA SALUTE
MISSIONE	14 SVILUPPO ECONOMICO E COMPETITIVITÀ
MISSIONE	15 POLITICHE PER IL LAVORO E LA FORMAZIONE PROFESSIONALE
MISSIONE	16 AGRICOLTURA, POLITICHE AGROALIMENTARI E PESCA
MISSIONE	17 ENERGIA E DIVERSIFICAZIONE DELLE FONTI ENERGETICHE
MISSIONE	18 RELAZIONI CON LE ALTRE AUTONOMIE TERRITORIALI E LOCALI
MISSIONE	19 RELAZIONI INTERNAZIONALI
MISSIONE	20 FONDI E ACCANTONAMENTI
MISSIONE	50 DEBITO PUBBLICO
MISSIONE	60 ANTICIPAZIONI FINANZIARIE
MISSIONE	99 SERVIZI PER CONTO TERZI

TOTALE COSTI / ONERI

Allegato H (VI)

PROSPETTO DEI COSTI PER MISSIONE

IMPOSTE		TOTALE COSTI PER MISSIONE
Imposte	Totale Imposte	
Imposte		
5.192.022,53	5.192.022,53	539.597.877,69
0,00	0,00	0,00
0,00	0,00	0,00
47.290.826,71	47.290.826,71	907.498.355,83
582.047,02	582.047,02	77.595.336,48
81.571,29	81.571,29	46.127.623,56
68.518,26	68.518,26	36.943.488,41
187.895,39	187.895,39	102.084.892,52
2.331.412,64	2.331.412,64	122.702.607,53
2.614.439,73	2.614.439,73	306.794.938,53
0,00	0,00	50.969.670,03
336.380,54	336.380,54	639.346.134,53
457.401,19	457.401,19	1.446.038.974,92
246.834,61	246.834,61	132.609.090,03
7.343.433,02	7.343.433,02	138.001.569,58
532.754,37	532.754,37	82.421.995,46
70.219,71	70.219,71	21.076.722,48
97.998,40	97.998,40	888.682.932,53
266,33	266,33	3.418.730,76
0,00	0,00	0,00
0,00	0,00	1.122.542,01
0,00	0,00	0,00
0,00	0,00	0,00
67.434.021,74	67.434.021,74	5.543.033.482,88